

INDICATORI FINANZIARI ED ECONOMICI GENERALI

All. 4 e 4

		2008	2009	2010
Autonomia finanziaria	$\frac{\text{Titolo I} + \text{Titolo III}}{\text{Titolo I} + \text{II} + \text{III}} \times 100$	52,53	57,99	55,63
Autonomia impositiva	$\frac{\text{Titolo I}}{\text{Titolo I} + \text{II} + \text{III}} \times 100$	43,80	38,06	43,89
Pressione finanziaria	$\frac{\text{Titolo I} + \text{Titolo III}}{\text{Popolazione}}$	113,22	131,79	105,85
Pressione tributaria	$\frac{\text{Titolo I}}{\text{Popolazione}}$	94,39	86,50	83,51
Intervento erariale	$\frac{\text{Trasferimenti statali}}{\text{Popolazione}}$	2,02	1,34	1,67
Intervento regionale	$\frac{\text{Trasferimenti regionali}}{\text{Popolazione}}$	99,81	92,05	80,74
Incidenza residui attivi	$\frac{\text{Totale residui attivi}}{\text{Tot. accertamenti di competenza}} \times 100$	62,40	79,42	85,73
Incidenza residui passivi	$\frac{\text{Totale residui passivi}}{\text{Tot. impegni di competenza}} \times 100$	100,93	111,81	140,41
Indebitamento locale pro capite	$\frac{\text{Residui debiti mutui}}{\text{Popolazione}}$	121,40	132,42	136,31
Velocità riscossione entrate proprie	$\frac{\text{Riscossione Titolo I + III}}{\text{Accertamenti Titolo I + III}}$	0,88	0,69	0,84
Rigidità spesa corrente	$\frac{\text{Spese personale} + \text{quota amm. to mutui}}{\text{Totale entrate Tit. I + II + III}} \times 100$	37,79	33,98	40,81
Velocità gestione spese correnti	$\frac{\text{Pagamenti Tit. I competenza}}{\text{Impegni Tit. I competenza}}$	0,64	0,70	0,72
Redditività del patrimonio	$\frac{\text{Entrate patrimoniali}}{\text{Valore beni patrimoniali disponibili}} \times 100$	17,05	17,82	18,39
Patrimonio pro capite	$\frac{\text{Valori beni patrimoniali indisponibili}}{\text{Popolazione}}$	159,67	155,92	151,72

INDICATORI FINANZIARI ED ECONOMICI GENERALI


		2008	2009	2010
Patrimonio pro capite	<u>Valore beni patrimoniali disponibili</u> Popolazione	63,59	45,58	48,12
Patrimonio pro capite	<u>Valore beni demaniali</u> Popolazione	149,71	174,75	180,14
Rapporto dipendenti/popolazione	<u>Dipendenti</u> Popolazione	0,00155 pari ad 1 dipendente ogni 644 abitanti	0,00153 pari ad 1 dipendente ogni 653 abitanti	0,00144 pari ad 1 dipendente ogni 692 abitanti

IL DIRIGENTE DEI SERVIZI FINANZIARI
 Dott.ssa Daniela Baldi

ALL. 4 G u

SERVIZI INDISPENSABILI PER PROVINCE


SERVIZIO	PARAMETRO DI EFFICACIA	ANNO 2008	ANNO 2009	ANNO 2010	PARAMETRO DI EFFICIENZA	ANNO 2008	ANNO 2009	ANNO 2010
1. Servizi connessi agli organi istituzionali	<u>numero addetti</u> popolazione	1 addetto ogni 20.757 abitanti	1 addetto ogni 19.474 abitanti	1 addetto ogni 19.575 abitanti	<u>costo totale</u> popolazione	2,56	2,40	2,20
2. Amministrazione generale	<u>numero addetti</u> popolazione	1 addetto ogni 14.530 abitanti	1 addetto ogni 15.374 abitanti	1 addetto ogni 17.272 abitanti	<u>costo totale</u> popolazione	49,40	56,80	57,06
3. Servizi connessi all'ufficio tecnico provinciale	<u>domande evase</u> domande presentate	$\frac{3877}{4461} = 86,91\%$	$\frac{4027}{4633} = 86,92\%$	$\frac{4195}{4818} = 87,07\%$	<u>costo totale</u> popolazione	10,55	8,77	8,83
4. Servizi connessi all'istruzione tecnica e scientifica	<u>numero aule</u> studenti frequentanti	0,0469 un'aula ogni 21,4 studenti	0,0463 un'aula ogni 21,6 studenti	0,0478 un'aula ogni 20,93 studenti	<u>costo totale</u> nr. studenti frequentanti	730,32	751,45	520,99
5. Servizi connessi al provveditorato agli studi					<u>costo totale</u> popolazione	0,04	0,02	0,02
6. Servizi di tutela ambientale	<u>numero addetti</u> superficie ente	0,047 addetti ogni Kmq.	0,048 addetti ogni Kmq.	0,047 addetti ogni Kmq.	<u>costo totale</u> superficie ente	3.153,08	3.831,65	3.706,80
7. Servizi di assistenza all'infanzia abbandonata, ai ciechi ed ai sordomuti	<u>domande soddisfatte</u> domande presentate	$\frac{0}{0} = 0\%$	$\frac{0}{0} = 0\%$	$\frac{0}{0} = 0\%$	<u>costo totale</u> totale assistiti	0,00	0,00	0,00
8. Servizi di viabilità provinciale	<u>numero addetti</u> Km strade	1 addetto ogni 8 Km.	1 addetto ogni 8 Km.	1 addetto ogni 8 Km.	<u>costo totale</u> Km strade	3.058,41	3.124,96	3.093,68
9. Servizi connessi agli Interventi nell'agricoltura					<u>costo totale</u> popolazione	3,76	3,85	4,34

IL DIRIGENTE DEI SERVIZI FINANZIARI
Dott. 

SERV. INDISPENSABILI

SERVIZI DIVERSI per province

SERVIZIO	PARAMETRO DI EFFICACIA	ANNO 2008	ANNO 2009	ANNO 2010	PARAMETRO DI EFFICIENZA	ANNO 2008	ANNO 2009	ANNO 2010	PROVENTI	ANNO 2008	ANNO 2009	ANNO 2010
1. Trasporti pubblici	Viaggiatori per Km posti disponibili per Km percorsi	=====	=====	=====	costo totale Km percorsi	1,84	2,29	2,29	provento totale Km percorsi	=====	=====	=====
2. Altri servizi	domande soddisfatte domande presentate	=====	=====	=====	costo totale unità di misura del servizio	=====	=====	=====	provento totale unità di misura del servizio	=====	=====	=====


IL DIRIGENTE DEI SERVIZI FINANZIARI
 Dott.ssa Lenzi 

All. 4 e 5

INDICATORI 2010.xls

SERVIZI A DOMANDA INDIVIDUALE per province

SERVIZIO	PARAMETRO DI EFFICACIA	ANNO 2008	ANNO 2009	ANNO 2010	PARAMETRO DI EFFICIENZA	ANNO 2007	ANNO 2008	ANNO 2009	PROVENTI	ANNO 2007	ANNO 2008	ANNO 2009
1. Alberghi, esclusi dormitori pubblici case di riposo e di ricovero	domande soddisfatte	=====	=====	=====	costo totale	=====	=====	=====	provento totale	=====	=====	=====
	domande presentate	=====	=====	=====	numero utenti	=====	=====	=====	numero utenti	=====	=====	=====
2. Alberghi diurni e bagni pubblici	domande soddisfatte	=====	=====	=====	costo totale	=====	=====	=====	provento totale	=====	=====	=====
	domande presentate	=====	=====	=====	numero utenti	=====	=====	=====	numero utenti	=====	=====	=====
3. Asili nido	domande soddisfatte	=====	=====	=====	costo totale	=====	=====	=====	provento totale	=====	=====	=====
	domande presentate	=====	=====	=====	nr. bambini frequentanti	=====	=====	=====	nr. bambini frequentanti	=====	=====	=====
4. Convitti, campeggi, case per vacanze ostelli	domande soddisfatte	=====	=====	=====	costo totale	=====	=====	=====	provento totale	=====	=====	=====
	domande presentate	=====	=====	=====	numero utenti	=====	=====	=====	numero utenti	=====	=====	=====
5. Colonie e soggiorni stagionali, stabilimenti termali	domande soddisfatte	=====	=====	=====	costo totale	=====	=====	=====	provento totale	=====	=====	=====
	domande presentate	=====	=====	=====	numero utenti	=====	=====	=====	numero utenti	=====	=====	=====
6. Corsi extrascolastici di insegnamento di arti, sport ed altre discipline, fatta eccezione per quelli espressamente previsti per legge	domande soddisfatte	=====	=====	=====	costo totale	=====	=====	=====	provento totale	=====	=====	=====
	domande presentate	=====	=====	=====	numero iscritti	=====	=====	=====	numero iscritti	=====	=====	=====
7. Giardini zoologici e botanici	numero visitatori	=====	=====	=====	costo totale	=====	=====	=====	provento totale	=====	=====	=====
	popolazione	=====	=====	=====	totale mq. superficie	=====	=====	=====	numero visitatori	=====	=====	=====
8. Impianti sportivi	numero impianti	1 imp. ogni 26.418 abit.	1 imp. ogni 26.555abit.	1 imp. ogni 26.693abit.	costo totale	1,24	1,54	1,58	provento totale	0,71	0,72	0,70
	popolazione	=====	=====	=====	numero utenti	=====	=====	=====	numero utenti	=====	=====	=====
9. Mattatoi pubblici	quintali carni macellate	=====	=====	=====	costo totale	=====	=====	=====	provento totale	=====	=====	=====
	popolazione	=====	=====	=====	quintali carni macellate	=====	=====	=====	quintali carni macellate	=====	=====	=====
10. Mense	domande soddisfatte	=====	=====	=====	costo totale	=====	=====	=====	provento totale	=====	=====	=====
	domande presentate	=====	=====	=====	numero pasti offerti	=====	=====	=====	numero pasti offerti	=====	=====	=====
11. Mense scolastiche	domande soddisfatte	=====	=====	=====	costo totale	=====	=====	=====	provento totale	=====	=====	=====
	domande presentate	=====	=====	=====	numero pasti offerti	=====	=====	=====	numero pasti offerti	=====	=====	=====
12. Mercati e fiere attrezzate	=====	=====	=====	=====	costo totale	=====	=====	=====	provento totale	=====	=====	=====
	=====	=====	=====	=====	mq.superficie occupata	=====	=====	=====	mq.superficie occupata	=====	=====	=====
13. Pesa pubblica	=====	=====	=====	=====	costo totale	=====	=====	=====	provento totale	=====	=====	=====
	=====	=====	=====	=====	numero servizi resi	=====	=====	=====	numero servizi resi	=====	=====	=====
14. Servizi turistici diversi: stabilimenti balneari, approdi turistici e simili	=====	=====	=====	=====	costo totale	=====	=====	=====	provento totale	=====	=====	=====
	=====	=====	=====	=====	popolazione	=====	=====	=====	popolazione	=====	=====	=====

IL DIRIGENTE DEI SERVIZI FINANZIARI
 Dott. 

SERVIZI A DOMANDA INDIVIDUALE per province												
SERVIZIO	PARAMETRO DI EFFICACIA	ANNO 2008	ANNO 2009	ANNO 2010	PARAMETRO DI EFFICIENZA	ANNO 2008	ANNO 2009	ANNO 2010	PROVENTI	ANNO 2008	ANNO 2009	ANNO 2010
15. Spurgo pozzi neri	domande soddisfatte domande presentate	---	---	---	costo totale numero interventi	---	---	---	provento totale numero interventi	---	---	---
16. Teatri	numero spettatori nr. posti disponibili x nr. rappresentazioni	---	---	---	costo totale numero spettatori	---	---	---	provento totale numero spettatori	---	---	---
17. Musei, pinacoteche, gallerie e mostre	numero visitatori numero istituzioni	---	---	---	costo totale numero visitatori	---	---	---	provento totale numero visitatori	---	---	---
18. Spettacoli ostelli									provento totale numero spettacoli			
19. Trasporti di carni macellate stabilimenti termali					costo totale quintali carni macellate				provento totale quintali carni macellate			
20. Trasporti funebri, pompe funebri e illuminazioni votive	domande soddisfatte domande presentate	---	---	---	costo totale numero iscritti	---	---	---	provento totale numero iscritti	---	---	---
21. Uso di locali edibili stabilmente ed esclusivamente e riunioni non istituzionali: auditorium, palazzi dei congressi e simili	domande soddisfatte domande presentate	---	---	---	costo totale nr. giorni d'utilizzo	---	---	---	provento totale nr. giorni d'utilizzo	---	---	---
22. Altri servizi	domande soddisfatte domande presentate	---	---	---	costo totale numero utenti	---	---	---	provento totale numero utenti	---	---	---

IL DIRIGENTE DEI SERVIZI FINANZIARI
Dott.ssa Loretta Bardi