


QUADRO RIASSUNTIVO DELLA GESTIONE FINANZIARIA


	GESTIONE		
	RESIDUI	COMPETENZA	TOTALE
Fondo di cassa al 1° gennaio			30.880.202,42
RISCOSSIONI	30.159.802,97	46.526.662,37	76.686.465,34
PAGAMENTI	42.017.923,41	44.430.621,67	86.448.545,08
FONDO DI CASSA AL 31 DICEMBRE			21.118.122,68
PAGAMENTI per azioni esecutive non regolarizzate al 31 dicembre			0,00
DIFFERENZA			21.118.122,68
RESIDUI ATTIVI	49.687.084,64	24.355.739,74	74.042.824,38
RESIDUI PASSIVI	65.007.357,98	25.906.318,21	90.913.676,19
DIFFERENZA			-16.870.851,81
AVANZO (+) O DISAVANZO (-)			4.247.270,87
Risultato di amministrazione	<ul style="list-style-type: none"> - Fondi vincolati - Fondi per il finanziamento spese in conto capitale - Fondi di ammortamento - Fondi non vincolati 		1.889.309,85 1.352.517,41 1.005.443,61

PISTOIA, li 23/04/2014


Il Segretario



Il Responsabile del Servizio Finanziario



Il Rappresentante Legale



 Imbro
dell'ente