



Provincia di Pistoia

Servizio Politiche attive del Lavoro, Servizi per l'Impiego, Formazione Professionale, Osservatorio Sociale, Politiche sociali e per la Gioventù, Politiche di Sicurezza nei luoghi di lavoro
Osservatorio Provinciale sul Mercato del Lavoro

Report - 3 luglio 2013

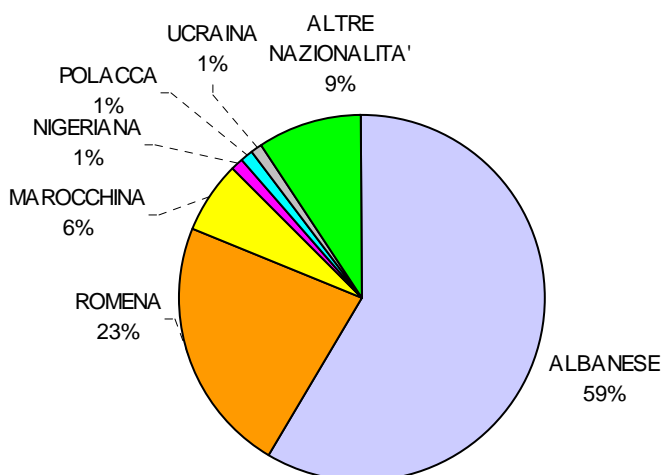
Richiesta INEA – Istituto Nazionale di Economia Agraria

I lavoratori stranieri nel comparto agro-alimentare

Riguardano lavoratori stranieri circa la metà dei 2.291 avviamenti registrati nel 2012 per il settore agricolo e floro-vivaistico (il 46%, in termini assoluti 1050). Considerando anche il settore dell'industria alimentare e delle bevande, gli avviamenti di lavoratori stranieri salgono a 1.140 (circa 40% dei 2.818 per il comparto).

Per la quasi totalità (1.114) si tratta di lavoratori provenienti da Paesi a forte pressione migratoria (Albania 59%, Romania 23%, Marocco 6%), mentre gli avviamenti di cittadini provenienti dai cosiddetti Paesi a sviluppo avanzato sono stati soltanto 26.

Grafico 1. Avviamenti in Agricoltura e nell'industria alimentare per nazionalità, 2012.



La voce "Altre nazionalità" comprende le nazionalità per le quali il numero di avviamenti registrati è inferiore alle 10 unità. Fonte: elaborazioni Osservatorio sul Mercato del Lavoro su dati SIL Provincia di Pistoia

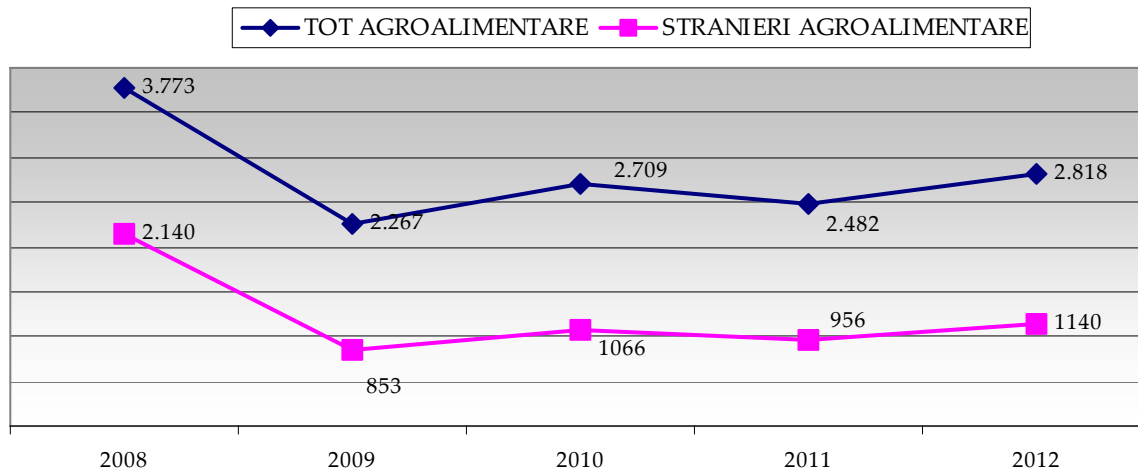
La variazione rispetto al 2011 è positiva, gli avviamenti di lavoratori stranieri sono stati circa il 19% in più (contro un incremento degli inserimenti lavorativi nel settore del 14%). Ciononostante, la contrazione rispetto al 2008, anno in cui gli effetti della crisi hanno iniziato a manifestarsi sull'occupazione, è tuttora rilevante: -25% per gli avviamenti nel comparto ed in particolare - 47% per gli avviamenti di lavoratori stranieri.



Provincia di Pistoia

Servizio Politiche attive del Lavoro, Servizi per l'Impiego, Formazione Professionale, Osservatorio Sociale, Politiche sociali e per la Gioventù, Politiche di Sicurezza nei luoghi di lavoro
Osservatorio Provinciale sul Mercato del Lavoro

Grafico 2. Andamento degli avviamenti in Agricoltura ed Industria alimentare, totali e stranieri, 2008 – 2012.



Fonte: elaborazioni Osservatorio sul Mercato del Lavoro su dati SIL Provincia di Pistoia

Dal Registro Imprese CCIAA emerge che nel 2012 le persone nate all'estero che ricoprono cariche in imprese agricole ed in attività connesse sono 244, il 5% rispetto al complesso degli imprenditori stranieri presenti. Nella maggioranza dei casi (185) si tratta di ditte individuali.

In particolare gli imprenditori extracomunitari sono 208 nel 2012, in crescita sul 2011 di circa il 5%. Complessivamente nell'agro-alimentare si concentra circa il 7% dell'imprenditoria extracomunitaria presente nel nostro territorio.

Tabella 1. Imprenditori stranieri (Paesi Comunitari e Paesi Extracomunitari) per settore di attività e forma giuridica.

DIVISIONE DI ATTIVITÀ ECONOMICA	SOCIETÀ DI CAPITALE	SOCIETÀ DI PERSONE	IMPRESE INDIVIDUALI	COOPERATIVE	CONSORZI	ALTRE FORME	TOT
A 01 Coltivazioni agricole e produzione di prodotti animali	4	26	146	2	0	0	178
A 02 Silvicoltura ed utilizzo di aree forestali	4	1	30	0	1	0	36
B 08 Altre attività di estrazione di minerali da cave e miniere	6	0	0	0	0	0	6
C 10 Industrie alimentari	5	10	9	0	0	0	24
TOTALE AGRICOLTURA E INDUSTRIA ALIMENTARE	19	37	185	2	1	0	244
TOTALE ATTIVITÀ ECONOMICHE	1.219	885	2.704	76	12	13	4.909
INCIDENZA AGRICOLTURA E INDUSTRIA ALIMENTARE	2%	4%	7%	3%	8%	0%	5%

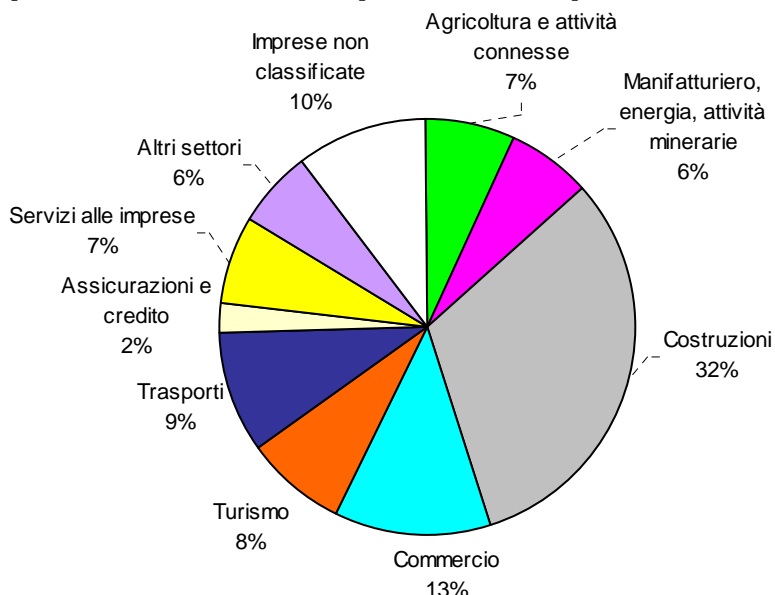
Fonte: elaborazioni Osservatorio sul Mercato del Lavoro su dati CCIAA



Provincia di Pistoia

Servizio Politiche attive del Lavoro, Servizi per l'Impiego, Formazione Professionale, Osservatorio Sociale, Politiche sociali e per la Gioventù, Politiche di Sicurezza nei luoghi di lavoro
Osservatorio Provinciale sul Mercato del Lavoro

Grafico 3. Imprenditori extracomunitari nella provincia di Pistoia per settore di attività, anno 2012.



Fonte: elaborazioni Osservatorio sul Mercato del Lavoro su dati CCIAA

Grafico 4. Imprenditori extracomunitari nella provincia di Pistoia per settore di attività, anno 2008 - 2012.

DIVISIONE DI ATTIVITÀ ECONOMICA	REG. 2008	REG. 2009	REG. 2010	REG. 2011	REG. 2012
A01 Coltivazioni agricole e produzione di prodotti animali, caccia e servizi connessi	85	95	111	121	135
A02 Silvicoltura ed utilizzo di aree forestali	19	19	20	25	29
A03 Pesca e acquacoltura	0	0	0	0	0
C10 Industrie alimentari	12	11	14	14	15
C11 Industria delle bevande	0	0	0	0	29
TOTALE AGRICOLTURA E INDUSTRIA ALIMENTARE	116	125	145	160	208
TOTALE ATTIVITÀ ECONOMICHE	2399	2474	2591	2662	2807
INCIDENZA AGRICOLTURA E INDUSTRIA ALIMENTARE	5%	5%	6%	6%	7%

Fonte: elaborazioni Osservatorio sul Mercato del Lavoro su dati CCIAA

....alcuni dati di contesto per il settore agricolo e floro-vivaistico

Imprese attive e tasso di crescita

Le imprese attive presenti sul territorio provinciale alla fine del 2012 sono circa 90 mila, il 12% appartiene al settore agricolo ed al florovivaismo (si tratta di circa 3.500 imprese).

Il tasso di crescita delle imprese pistoiesi nel 2012 mostra un andamento leggermente negativo (-0,2%) con punte più negative per le imprese dell'agricoltura e del florovivaismo (-1%) sul 2011.

Esportazioni

Tengono le esportazioni pistoiesi in questo settore, in particolare di piante vive.



Provincia di Pistoia

Servizio Politiche attive del Lavoro, Servizi per l'Impiego, Formazione Professionale, Osservatorio Sociale, Politiche sociali e per la Gioventù, Politiche di Sicurezza nei luoghi di lavoro
Osservatorio Provinciale sul Mercato del Lavoro

Nel corso del 2012 il valore delle esportazioni pistoiesi registra una diminuzione dello 0,9% sul 2011, dato peggiore rispetto alla toscana (+6,9%), collocando la provincia di Pistoia all'85-esimo posto fra le province italiane.

Se consideriamo le sole esportazioni di "piante vive" si rileva che sul nostro territorio rappresentano il primo gruppo merceologico esportato, con un'incidenza del 17,4% sul totale, in aumento rispetto all'anno precedente (nel 2011 era il 16,3%).

Fra i principali contributi alla crescita dell'export del nostro territorio nel 2012 spicca oltre al ferrotranviario, anche le "piante vive" che realizzano un +5,5% rispetto all'anno precedente.

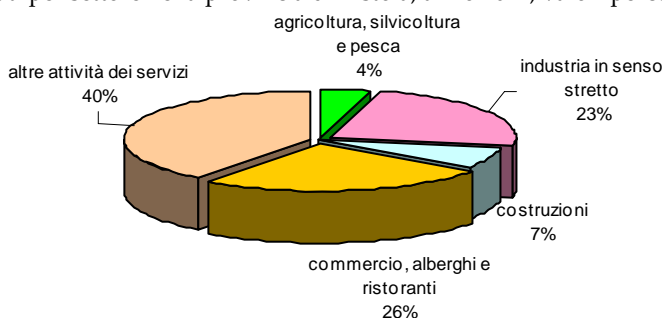
Occupazione

L'importanza del settore agricolo e del florovivaismo per il nostro territorio è confermata anche dal numero di addetti: circa 6.600 persone occupate in questo settore (il 7,5% del totale provinciale).

In particolare se prendiamo in considerazione i dati di medio periodo rileviamo che, tra il 2008 ed il 2012, l'agricoltura mostra una tendenza all'aumento delle persone occupate: +97% assorbendo oltre 5 mila persone (quasi il doppio rispetto al 2008), passando da un'incidenza sul totale persone occupate dal 2% del 2008 al 4% del 2012.

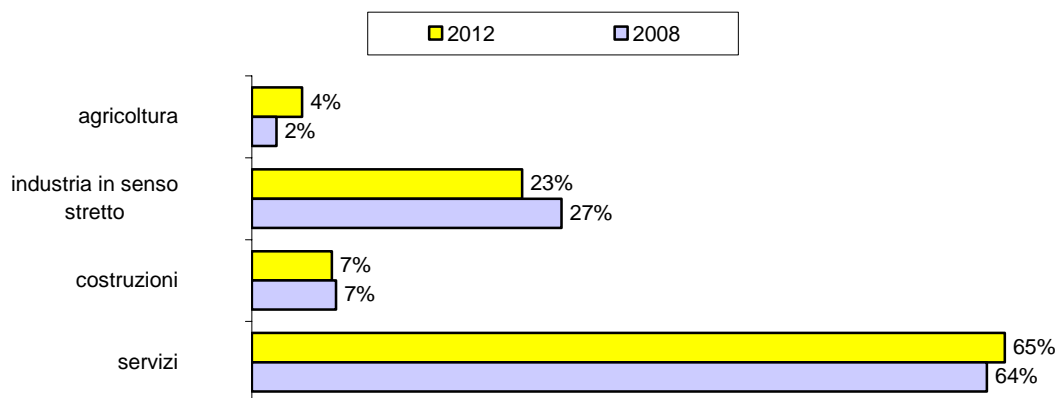
In media ogni azienda di questo comparto assorbe 1,9 addetti, dato inferiore alla media provinciale (circa 3 addetti) evidenziando la forte incidenza di piccolissime imprese.

Grafico 5. Occupati per settore nella provincia di Pistoia, anno 2012, valori percentuali.



Fonte: elaborazioni Osservatorio sul Mercato del Lavoro su dati ISTAT

Grafico 6. Distribuzione percentuale persone occupate per settori nella provincia di Pistoia, anno 2008 e 2012.



Fonte: elaborazioni Osservatorio sul Mercato del Lavoro su dati ISTAT



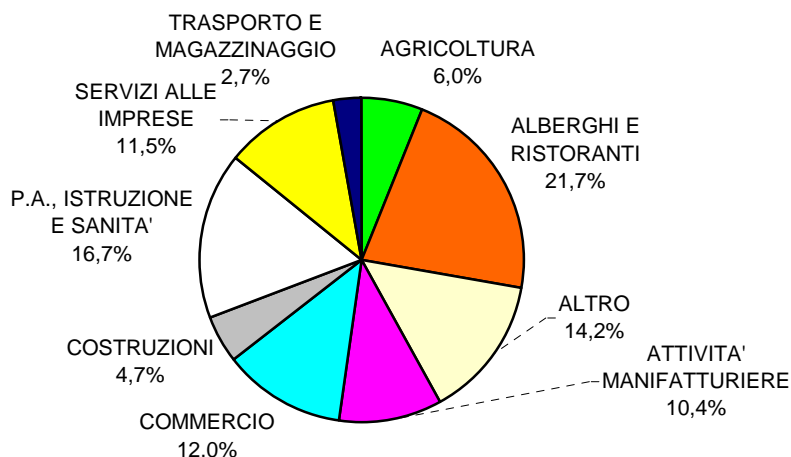
Provincia di Pistoia

Servizio Politiche attive del Lavoro, Servizi per l'Impiego, Formazione Professionale, Osservatorio Sociale, Politiche sociali e per la Gioventù, Politiche di Sicurezza nei luoghi di lavoro
Osservatorio Provinciale sul Mercato del Lavoro

Avviamenti al lavoro

Nel 2012 gli avviamenti in agricoltura e floro - vivaismo delle unità produttive provinciali sono stati 2.291, il 6% del totale avviamenti (circa 38 mila). La componente femminile rappresenta il 28%.

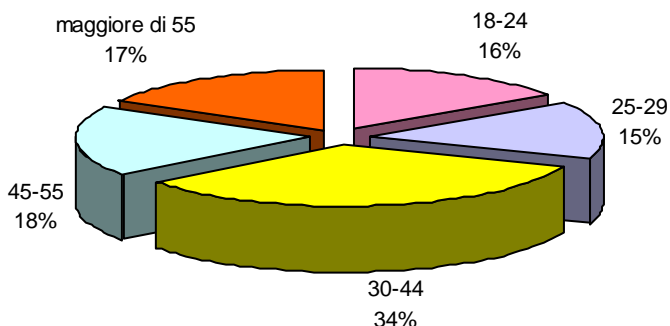
Grafico 7. Avviamenti al lavoro per macrosettore di attività economica, anno 2012, valori percentuali.



Nota: La voce "Altro" comprende "Attività professionali, scientifiche e tecniche", "Attività artistiche, sportive, di intrattenimento e di divertimento", "Attività di famiglie e convivenze come datori di lavoro per personale domestico". Fonte: elaborazioni Osservatorio sul Mercato del Lavoro su dati SIL Provincia di Pistoia

Gli avviamenti dei giovani under 30 sono 730, circa il 31% degli avviamenti (dato superiore al 28% provinciale), nel 60% dei casi si tratta di giovani stranieri. Gli avviamenti dei lavoratori tra i 30 ed i 44 anni sono circa il 34% (incidenza minore rispetto al 41% provinciale di avviamenti per questa fascia di età), mentre gli over 55 anni rappresentano il 17% degli avviamenti (10% a livello provinciale).

Grafico 8. Avviamenti in Agricoltura per fascia di età, anno 2012, valori percentuali.



Fonte: elaborazioni Osservatorio sul Mercato del Lavoro su dati SIL Provincia di Pistoia

L'80% dei contratti stipulati in questo settore è a tempo determinato (mentre questa tipologia a livello provinciale pesa circa il 48%). Segue il lavoro occasionale con il 9%. Il tempo indeterminato rappresenta invece circa l'7% dei contratti, mentre a livello provinciale nel 2012 si è scelta questa tipologia per l'11% degli avviamenti. Anche l'apprendistato sembra non essere particolarmente

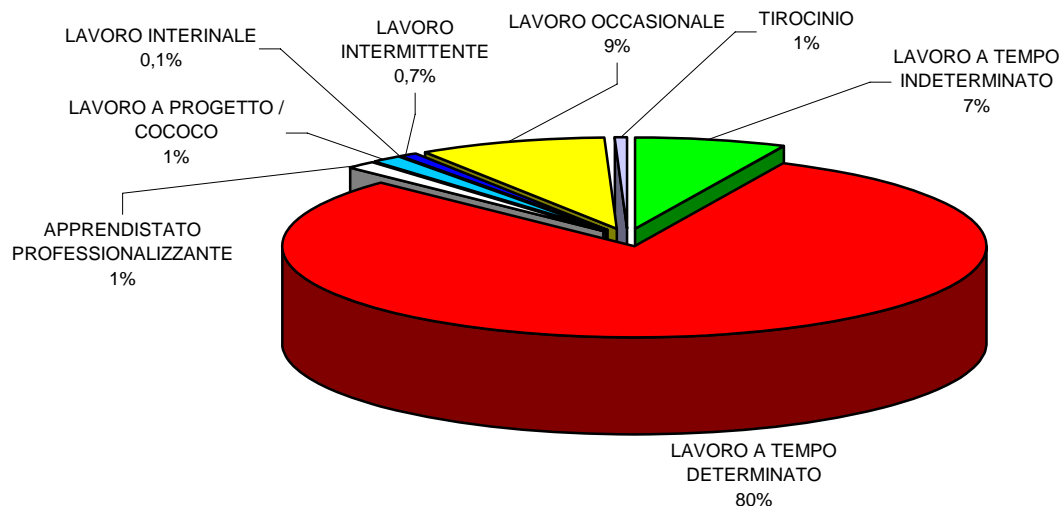


Provincia di Pistoia

Servizio Politiche attive del Lavoro, Servizi per l'Impiego, Formazione Professionale, Osservatorio Sociale, Politiche sociali e per la Gioventù, Politiche di Sicurezza nei luoghi di lavoro
Osservatorio Provinciale sul Mercato del Lavoro

utilizzato dalle aziende florovivaistiche: si registrano soltanto 157 avviamenti in apprendistato nel 2012, circa l'1%, contro un 4% provinciale.

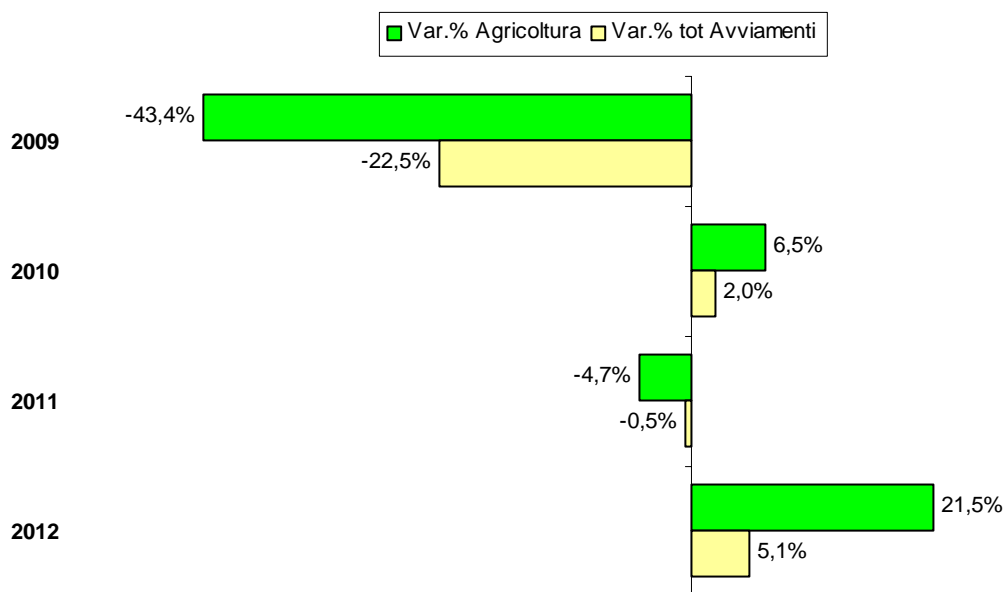
Grafico 9. Avviamenti in Agricoltura per tipologia contrattuale, anno 2012, valori percentuali.



Fonte: elaborazioni Osservatorio sul Mercato del Lavoro su dati SIL Provincia di Pistoia

Se tra il 2008 ed il 2009 assistiamo ad una forte caduta degli avviamenti in questo settore (-43% circa) ben superiore alla contrazione media provinciale (-22%) nel 2012 si rileva un incremento del 21% (superiore al complessivo +5% provinciale).

Grafico 10. Andamento degli avviamenti in agricoltura e del totale avviamenti, variazioni percentuali rispetto all'anno precedente.



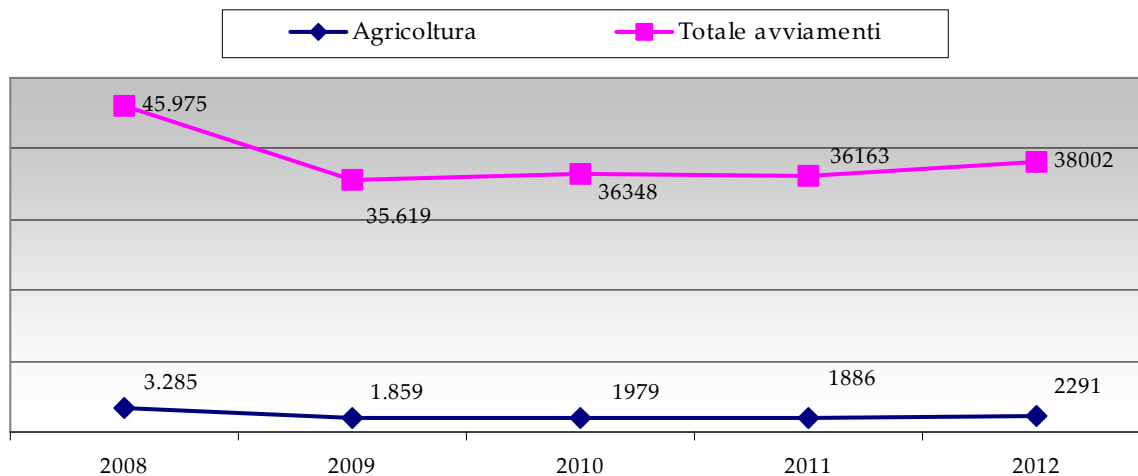
Fonte: elaborazioni Osservatorio sul Mercato del Lavoro su dati SIL Provincia di Pistoia



Provincia di Pistoia

Servizio Politiche attive del Lavoro, Servizi per l'Impiego, Formazione Professionale,
Osservatorio Sociale, Politiche sociali e per la Gioventù, Politiche di Sicurezza nei
luoghi di lavoro
Osservatorio Provinciale sul Mercato del Lavoro

Grafico 11. Andamento degli avviamenti in Agricoltura e del totale avviamenti, 2008 – 2012.



Fonte: elaborazioni Osservatorio sul Mercato del Lavoro su dati SIL Provincia di Pistoia