



Provincia di Pistoia

Servizio Politiche attive del Lavoro, Servizi per l'Impiego, Formazione professionale, Osservatorio Sociale, Politiche Sociali e per la Gioventù, Politiche di Sicurezza nei luoghi di lavoro

Osservatorio Provinciale sul Mercato del Lavoro

Situazione occupazionale nei comuni di Lamporecchio e Larciano

Nota di settembre 2014

Persone iscritte allo stato di disoccupazione: dati di stock e di flusso

Al 31 Dicembre 2013 le persone iscritte allo stato di disoccupazione presso i Centri per l'Impiego Provinciali sono pari a 49.626, per il 60% si tratta di donne (29.600). Rappresentano circa il 27% della popolazione residente sul territorio provinciale in età attiva¹ (15-64 anni). Rispetto all'anno precedente lo stock di iscritti sale del 24% nel 2013, complessivamente il 2013 raggiunge un +92% sulle 27.422 persone iscritte nell'anno di inizio crisi.

Gli iscritti domiciliati nei comuni di Lamporecchio e Larciano sono 2.085, il 4,2% del totale provinciale, per la maggioranza si tratta di donne (62%). Gli inoccupati, ovvero coloro che si sono iscritti in cerca di una prima occupazione, sono complessivamente 197, il 9,4% del totale. L'incidenza delle persone in cerca di occupazione sulla popolazione in età attiva (circa 23%) è di qualche punto inferiore alla media provinciale.

Tabella 1. Iscritti allo stato di disoccupazione presso i Centri per l'Impiego al 31/12/2013 e popolazione in età attiva (15 - 64) per comune di domicilio.

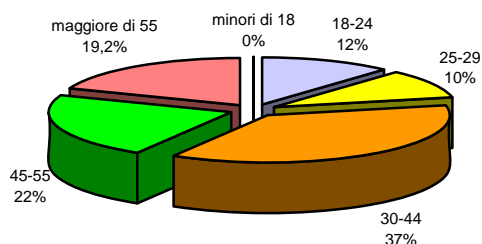
COMUNE DI DOMICILIO	F	M	TOT	VAL. %	% POPOLAZIONE IN ETA' ATTIVA	INCIDENZA ISCRITTI SU POP. ATTIVA
LAMPORECCHIO	678	420	1098	2,2%	2,6%	23,0%
LARCIANO	625	362	987	2,0%	2,3%	23,5%
TOTALE PROV. PISTOIA	29604	20022	49626	100,0%	100,0%	27,3%

Fonte: elaborazioni Osservatorio sul Mercato del Lavoro su dati SIL Provincia di Pistoia e ISTAT

Gli stranieri rappresentano circa il 17,6% del totale (388 iscritti), una quota inferiore di qualche punto rispetto alla presenza media di disoccupati stranieri sul territorio provinciale (19% circa).

Il peso percentuale delle coorti di età degli iscritti è in linea con i valori del territorio provinciale (il 22% ha meno di 30 anni e la coorte 30 - 44 anni rappresenta una quota del 37%).

Grafico 1. Iscritti allo stato di disoccupazione domiciliati nei comuni di Lamporecchio e Larciano per fasce di età, al 31 dicembre 2013, valori percentuali, dati di stock.



Fonte: elaborazioni Osservatorio sul Mercato del Lavoro su dati SIL Provincia di Pistoia

¹ ISTAT Geodemo.



Provincia di Pistoia

Servizio Politiche attive del Lavoro, Servizi per l'Impiego, Formazione professionale, Osservatorio Sociale, Politiche Sociali e per la Gioventù, Politiche di Sicurezza nei luoghi di lavoro

Osservatorio Provinciale sul Mercato del Lavoro

Durante i primi sei mesi del 2014 le persone che si sono recate ai Centri per l'Impiego per iscriversi allo stato di disoccupazione sono state circa 4.400 nel territorio provinciale (circa un 6% in meno rispetto al 2013). Le iscrizioni registrate per i domiciliati a Lamporecchio e Larciano risultano stabili rispetto all'anno precedente (205 iscrizioni per il 2014 e 197 nel 2013).

Tabella 2. Iscrizioni allo stato di disoccupazione, primo semestre 2013 e 2014, valori assoluti e variazione percentuale.

COMUNE DI DOMICILIO	I SEM 2013			I SEM 2014			var. %
	F	M	TOT	F	M	TOT	
LAMPORECCHIO	45	52	97	54	51	105	8%
LARCIANO	49	51	100	56	44	100	0%
Totale	94	103	197	110	95	205	4%
Totale Prov. Pistoia	2.364	2.350	4.714	2.277	2.146	4.423	-6%

Fonte: elaborazioni Osservatorio sul Mercato del Lavoro su dati SIL Provincia di Pistoia

La mobilità

Tra gli iscritti allo stato di disoccupazione, a fine 2013 sono 2.670 le persone presenti nelle liste di mobilità nella provincia di Pistoia, di cui 1.025 donne (il 38%). Circa il 62% (1644) dei lavoratori proviene da aziende con meno di 15 dipendenti (mobilità non indennizzata ex L.236/93, istituto non più in vigore da gennaio 2013).

Sono pari a 133 (51% donne) i lavoratori iscritti domiciliati nei comuni di Lamporecchio e Larciano, per la quasi totalità provengono da piccole aziende con meno di 15 dipendenti (70%), e rappresentano il 5% del totale provinciale. Quasi il 28% degli iscritti era inquadrato nell'azienda di provenienza come artigiano o operaio specializzato, il 21% svolgeva una professione per la quale non era necessaria una qualifica, e le professioni impiegate costituiscono circa il 12% dello stock. Durante il primo semestre 2014 si sono iscritte alle liste di mobilità 400 persone domiciliate nel territorio provinciale (circa un 14% in più rispetto al primo semestre 2013). Le iscrizioni registrate per i domiciliati a Lamporecchio e Larciano sono 16.

Tabella 3. Lavoratori domiciliati nei comuni di Lamporecchio e Larciano iscritti alle liste di mobilità per genere e tipo di qualifica, al 31/12/2013.

QUALIFICHE PROFESSIONALI		F	M	TOT
ARTIGIANI, OPERAI SPECIALIZZATI E AGRICOLTORI	Artigiani ed operai metalmeccanici specializzati e installatori e manutentori di attrezzature elettriche ed elettroniche		4	4
	Artigiani ed operai specializzati della meccanica di precisione, dell'artigianato artistico, della stampa ed assimilati	1		1
	Artigiani e operai specializzati delle lavorazioni alimentari, del legno, del tessile, dell'abbigliamento, delle pelli, del cuoio e dell'industria dello spettacolo	18	4	22
	Artigiani e operai specializzati dell'industria estrattiva, dell'edilizia e della manutenzione degli edifici	3	7	10
CONDUTTORI DI IMPIANTI, OPERAI DI MACCHINARI FISSI E MOBILI E CONDUCENTI DI VEICOLI	Conduttori di impianti industriali		1	1
	Conduttori di veicoli, di macchinari mobili e di sollevamento		11	11
	Operai semiqualeficati di macchinari fissi per la lavorazione in serie e operai addetti al montaggio	5	8	13
	Operatori di macchinari fissi in agricoltura e nella industria alimentare		2	2
LEGISLATORI, IMPRENDITORI E ALTA DIRIGENZA	Imprenditori, amministratori e direttori di grandi aziende		1	1
PROFESSIONI ESECUTIVE NEL	Impiegati addetti alla gestione amministrativa, contabile e finanziaria	3	5	8



Provincia di Pistoia

Servizio Politiche attive del Lavoro, Servizi per l'Impiego, Formazione professionale, Osservatorio Sociale, Politiche Sociali e per la Gioventù, Politiche di Sicurezza nei luoghi di lavoro

Osservatorio Provinciale sul Mercato del Lavoro

QUALIFICHE PROFESSIONALI		F	M	TOT
LAVORO DI UFFICIO	Impiegati addetti alla raccolta, controllo, conservazione e recapito della documentazione	2		2
	Impiegati addetti alle funzioni di segreteria e alle macchine da ufficio	5	1	6
PROFESSIONI INTELLETTUALI, SCIENTIFICHE E DI ELEVATA SPECIALIZZAZIONE	Specialisti in scienze umane, sociali, artistiche e gestionali		1	1
	Professioni non qualificate nel commercio e nei servizi	9	5	14
PROFESSIONI NON QUALIFICATE	Professioni non qualificate nella manifattura, nell'estrazione di minerali e nelle costruzioni	6	8	14
	Professioni qualificate nelle attività commerciali	8	1	9
PROFESSIONI QUALIFICATE NELLE ATTIVITÀ COMMERCIALI E NEI SERVIZI	Professioni qualificate nelle attività ricettive e della ristorazione	2	3	5
	Professioni tecniche nei servizi pubblici e alle persone	1		1
PROFESSIONI TECNICHE	Professioni tecniche nell'amministrazione e nelle attività finanziarie e commerciali	1		1
	Professioni tecniche nelle scienze della salute e della vita		1	1
	Professioni tecniche nell'organizzazione, amministrazione e nelle attività finanziarie e commerciali	4	2	6
	TOTALE	68	65	133

Fonte: elaborazioni Osservatorio sul Mercato del Lavoro su dati SIL Provincia di Pistoia

Gli avviamenti al lavoro

Le assunzioni effettuate dalle aziende presenti nella provincia sono state circa 34.000 nel 2013, valore lontano dal periodo pre-crisi (-30% rispetto ai 48.600 avviamenti del 2007), e in diminuzione anche rispetto al 2012 (-10% circa).

Gli avviamenti al lavoro nelle unità produttive di Lamporecchio e Larciano sono stati 1.141 nel 2013, il calo rispetto al 2012 è superiore di alcuni punti (-15% circa sul 2012) a quello medio provinciale. La maggioranza degli avviamenti sul territorio dei due comuni, circa il 59%, è a tempo determinato, e tale quota è decisamente superiore alla media provinciale (53,5%). Da segnalare inoltre l'importanza rivestita dalle assunzioni in apprendistato (7% contro il 3,7% provinciale). Il positivo ricorso a tali tipologie contrattuali, che offrono maggiori garanzie al lavoratore, va a ridurre significativamente la quota di contratti a termine maggiormente "precari", quali il lavoro a chiamata o intermittente (3,2% contro il 6,7% provinciale) ed il lavoro in somministrazione, del tutto assente nel 2013 (contro un 9,6% registrato sul territorio provinciale). La quota di assunzioni a tempo indeterminato, invece, non si discosta da quanto registrato sul territorio provinciale (circa 11% ed un 10,3% a livello provinciale).



Provincia di Pistoia

Servizio Politiche attive del Lavoro, Servizi per l'Impiego, Formazione professionale, Osservatorio Sociale, Politiche Sociali e per la Gioventù, Politiche di Sicurezza nei luoghi di lavoro

Osservatorio Provinciale sul Mercato del Lavoro

Grafico 2. Avviamenti al lavoro per tipologia contrattuale, anno 2013, provincia di Pistoia, valori percentuali.

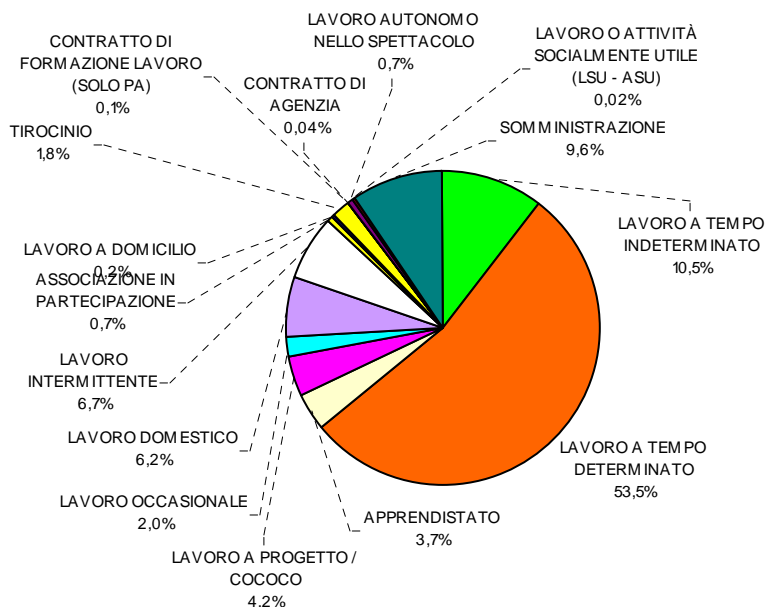
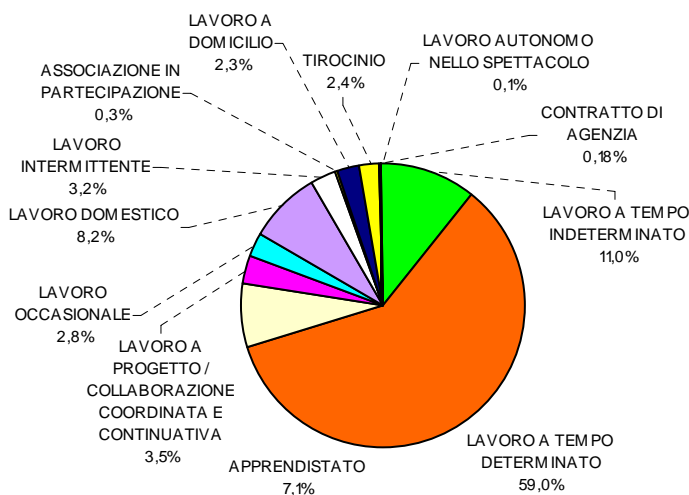


Grafico 3. Avviamenti al lavoro per tipologia contrattuale, Lamporecchio e Larciano, anno 2013.



Fonte: elaborazioni Osservatorio sul Mercato del Lavoro su dati SIL Provincia di Pistoia

Se a livello provinciale il maggior numero di avviamenti al lavoro è avvenuto in attività ristorative ed alberghiere (19%), nell'istruzione (15%), nel manifatturiero (11,6%) e nel commercio (9,4%), il tessuto produttivo di Lamporecchio e Larciano ha registrato più di un quarto degli avviamenti totali nel manifatturiero (25,6%), segue un 14,4% di avviamenti in agricoltura e floro-vivaismo (contro un 6% medio provinciale), e, dopo il comparto "Istruzione" (12% circa), troviamo le attività ristorative ed alberghiere (9,6%). Rilevanti anche le assunzioni di personale domestico presso le famiglie (circa 9% contro un 7% medio provinciale).



Provincia di Pistoia

Servizio Politiche attive del Lavoro, Servizi per l'Impiego, Formazione professionale, Osservatorio Sociale, Politiche Sociali e per la Gioventù, Politiche di Sicurezza nei luoghi di lavoro

Osservatorio Provinciale sul Mercato del Lavoro

Grafico 4. Avviamenti al lavoro per macrosettore di attività economica, anno 2013, valori percentuali.

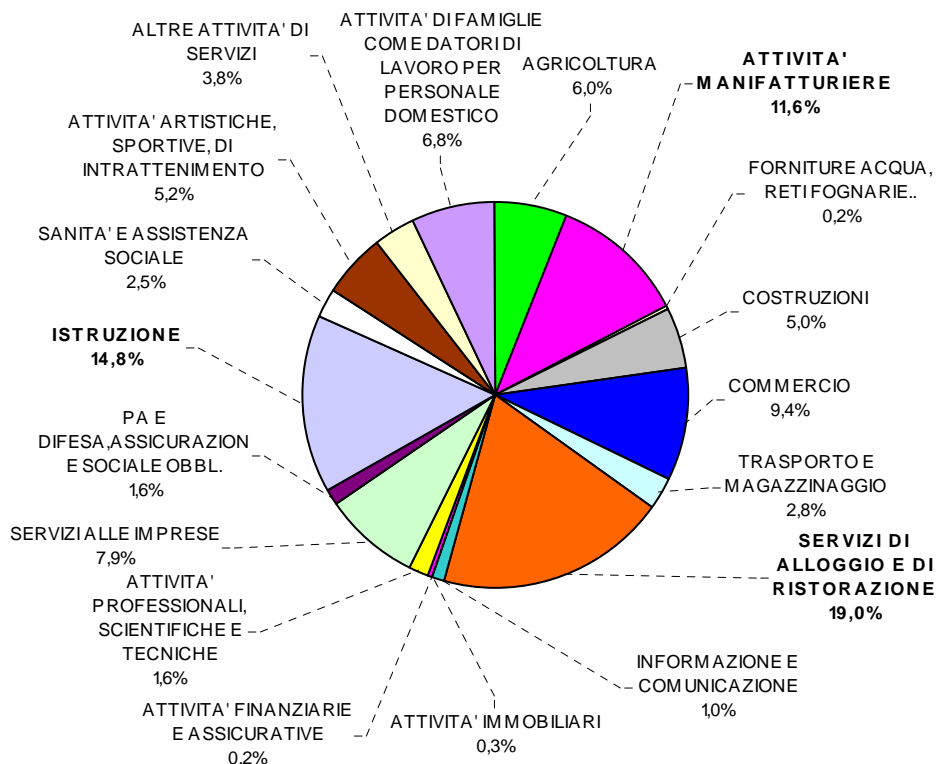
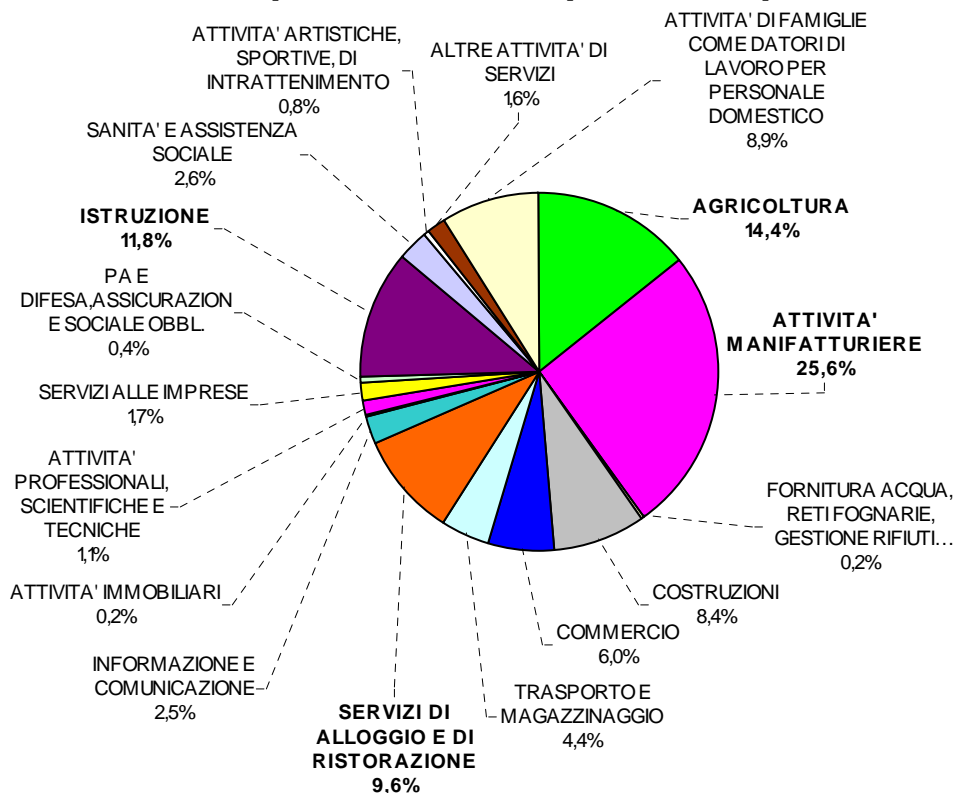


Grafico 5. Avviamenti al lavoro per settore di attività, unità produttive di Lamporecchio e Larciano, anno 2013.



Fonte: elaborazioni Osservatorio sul Mercato del Lavoro su dati SIL Provincia di Pistoia



Provincia di Pistoia

Servizio Politiche attive del Lavoro, Servizi per l'Impiego, Formazione professionale, Osservatorio Sociale, Politiche Sociali e per la Gioventù, Politiche di Sicurezza nei luoghi di lavoro

Osservatorio Provinciale sul Mercato del Lavoro

Tabella 4. Avviamenti al lavoro per settore di attività, unità produttive di Lamporecchio e Larciano, anni 2012- 2013, valori assoluti e variazioni percentuali.

SETTORE DI ATTIVITA' ECONOMICA	2012			2013			Var. % 2012 - 2013		
	F	M	TOT	F	M	TOT	F	M	TOT
Agricoltura	52	114	166	51	113	164	-1,9%	-0,9%	-1,2%
Attività manifatturiere	123	183	306	130	162	292	5,7%	-11,5%	-4,6%
Fornitura acqua, reti fognarie, gestione rifiuti...	1		1	1	1	2	0,0%		100,0%
Costruzioni	8	88	96	4	92	96	-50,0%	4,5%	0,0%
Commercio	58	44	102	29	39	68	-50,0%	-11,4%	-33,3%
Trasporto e magazzinaggio	1	23	24	1	49	50	0,0%	113,0%	108,3%
Servizi di alloggio e di ristorazione	116	104	220	63	46	109	-45,7%	-55,8%	-50,5%
Informazione e comunicazione	6	2	8	12	16	28	100,0%	700,0%	250,0%
Attività finanziarie e assicurative									
Attività immobiliari	1	1	2	1	1	2	0,0%	0,0%	0,0%
Attività professionali, scientifiche e tecniche	7	5	12	8	5	13	14,3%	0,0%	8,3%
Servizi alle imprese	10	9	19	12	7	19	20,0%	-22,2%	0,0%
Pa e difesa, assicurazione sociale obbl.	5	3	8	4	1	5	-20,0%	-66,7%	-37,5%
Istruzione	168	23	191	111	24	135	-33,9%	4,3%	-29,3%
Sanità e assistenza sociale	26	12	38	19	11	30	-26,9%	-8,3%	-21,1%
Attività artistiche, sportive, di intrattenimento	7	3	10	6	3	9	-14,3%	0,0%	-10,0%
Altre attività di servizi	25	5	30	15	3	18	-40,0%	-40,0%	-40,0%
Attività di famiglie come datori di lavoro per personale domestico	94	13	107	91	10	101	-3,2%	-23,1%	-5,6%
TOTALE	708	632	1340	558	583	1141	-21,2%	-7,8%	-14,9%

Fonte: elaborazioni Osservatorio sul Mercato del Lavoro su dati SIL Provincia di Pistoia

I tavoli per l'esame congiunto delle crisi aziendali

Il Servizio Politiche Attive del lavoro della Provincia di Pistoia fornisce assistenza obbligatoria alle aziende con più di 15 dipendenti che, in caso di crisi o per motivi oggettivi (chiusura, ristrutturazione), si vedono costrette ad avviare procedure di mobilità per il personale. Le aziende devono previamente confrontarsi con le rappresentanze sindacali aziendali e con le associazioni di categoria al fine di concordare possibili percorsi alternativi alla mobilità, nel caso tale confronto non si concluda positivamente con un'intesa, l'Amministrazione convoca le parti per un esame congiunto della situazione al fine di formulare un accordo.

Nel corso del 2013 sono stati attivati 51 tavoli che hanno coinvolto 1315 lavoratori di aziende con sede sul territorio provinciale. Nei primi sei mesi del 2014 sono stati svolti 33 tavoli per l'esame congiunto per un totale di 763 lavoratori interessati.

Nel territorio comunale di Larciano nel 2013 un'azienda manifatturiera ha fatto ricorso alla messa in mobilità di 10 lavoratori su un organico di 37 persone. Nel corso del 2014 si sono registrati due tavoli per l'esame congiunto riguardanti unità produttive di Lamporecchio e Larciano: per 9 lavoratori si è concordato il ricorso al contratto di solidarietà difensivo, mentre per 5 lavoratori di Larciano è stata decisa la messa in mobilità.