



Osservatorio Scolastico Provinciale

Rapporto sulla scuola pistoiese

Rilevazioni statistiche sul sistema scolastico

Anno scolastico 2010/2011

Realizzazione a cura di:
Osservatorio Scolastico Provinciale di Pistoia
Dott.ssa Solari Camilla
Alessandra Tofanelli

Presentazione

Il Rapporto sulla scuola pistoiese è ormai da 9 anni la pubblicazione annuale dell' Osservatorio Scolastico Provinciale di Pistoia. Nel tempo si sono consolidati i rapporti con le istituzioni scolastiche statali e paritarie, i comuni della Provincia, l'ufficio scolastico provinciale permettendo di raccogliere tutti quei dati e quelle informazioni necessarie alla realizzazione delle statistiche illustrate nel presente volume.

Quest'ultimo Rapporto propone nuovamente le impostazioni sia nell'aspetto esteriore che nei contenuti elaborate nella pubblicazione precedente al fine di mantenere i riferimenti elaborati dalla Regione Toscana in merito alla reportistica prevista per tutti gli OSP della nostra regione ossia il "Pannello di indicatori del sistema scolastico locale". La novità del presente Rapporto è data dalla presenza di nuovi indicatori riportati nel capitolo 7 che permettono una panoramica di dati leggibili sia per scuola che per comune che permettono di riflettere e di indagare su eventuali criticità avendo accostato indicatori quali i voti scolastici, i ritardi, gli esiti negativi, la presenza di alunni stranieri ed il sesso degli alunni.

L'analisi degli indicatori del sistema scolastico viene effettuata con una doppia chiave di lettura: per comune e per scuola. Questo tipo di analisi permette una lettura semplificata per il dirigente scolastico che può concentrare l'attenzione sulle pagine che affrontano i diversi fenomeni ordinati per istituzione scolastica mentre la lettura dei dati relativi ai comuni può essere di utilità agli operatori degli Enti Locali che potranno analizzare le statistiche riferite al proprio comune confrontandole con i dati degli altri Comuni della Provincia. Le due chiavi di lettura permettono agli operatori del sistema scolastico di individuare importanti indicatori quali il numero dei plessi e la distribuzione degli alunni, la capacità attrattiva di ciascuna scuola, ed inoltre gli esiti scolastici permettono di elaborare interessanti riflessioni in merito all'orientamento scolastico. Diversa sarà la lettura per i responsabili delle istituzioni locali chiamati ad investire le proprie risorse nel sistema scolastico i quali, analizzandone le criticità, potranno programmare azioni legate alla mobilità, alla presenza di alunni stranieri, al patrimonio edilizio scolastico.

L'obiettivo della Regione Toscana è quello di assicurare ad ogni alunno l'opportunità di crescere personalmente e di accedere al mondo del lavoro successivamente al conseguimento di competenze attraverso percorsi scolastico-formativi. La lotta alla dispersione scolastica è l'asse portante degli interventi per il Diritto allo studio e lo sviluppo della qualità

dell'istruzione. In essa vanno compresi tutti quei fenomeni che comportano il rallentamento del percorso di studi, le inadempienze dell'obbligo scolastico, le uscite dal percorso scolastico prima del raggiungimento del titolo di studio. Pertanto volendo analizzare questo fenomeno è necessario confrontarsi con indicatori che rilevino l'evasione dell'obbligo, gli abbandoni della Scuola Secondaria, il proscioglimento dall'obbligo senza conseguimento del titolo, le ripetenze, le bocciature, le assenze irregolari, i ritardi, il basso rendimento.

La nostra Provincia e le statistiche finora prodotte da tutti i Rapporti hanno sempre dimostrato una grande attenzione allo studio del fenomeno in particolar modo tenendo presente la continuità tra il canale scolastico e quello formativo, monitorando e "prendendo in carico" i ragazzi che a seguito dell'assolvimento dell'obbligo scolastico hanno deciso di assolvere l'obbligo formativo nel canale della formazione professionale e apprendistato.

L'Osservatorio Scolastico Provinciale si è pertanto configurato, a seguito dell'approvazione del D.lgs 76/05 che per la prima volta ha previsto l'anagrafe regionale dei minori dai 6 anni ai 18 anni, come la struttura che ha il compito di fornire a tutti i soggetti istituzionali che operano nel sistema dell'istruzione e della formazione, analisi e report statistici utili a comprendere i problemi che gli alunni incontrano nel percorso scolastico.

All'interno del Piano d'Indirizzo Generale Integrato particolare attenzione viene data all'anagrafe dell'edilizia scolastica affinché la qualità delle strutture possa essere adeguata agli standard di sicurezza e miglior fruibilità, e questo rapporto si distingue anche per la presenza di uno spazio dedicato ad un'approfondita rilevazione delle diverse caratteristiche degli edifici scolastici del nostro territorio.

Siamo ben consapevoli che il presupposto per la realizzazione degli obiettivi delineati è una buona conoscenza del funzionamento del sistema scolastico locale perciò questa pubblicazione vuole essere un supporto per tutti coloro che operano nel sistema scolastico e formativo e con la presente pubblicazione è stato fatto un ulteriore passo avanti nell'analisi del funzionamento della scuola fornendo i dati sui diversi indicatori di dispersione scolastica.

Il miglioramento del successo formativo e della qualità dell'istruzione ad ogni livello e ordine è la forte motivazione che ha portato molti soggetti a contribuire alla realizzazione di questo nono volume, perciò concludo porgendo i miei ringraziamenti a coloro che hanno collaborato attivamente alla stesura di questo rapporto sulla scuola pistoiese.

Paolo Magnanensi
Assessore Provinciale
Università, Scuola e Istruzione

Indice

Capitolo 1 – La scuola nella Provincia – Dati dimensionali	1
1.1 - Le Istituzioni Scolastiche statali presenti sul territorio per diversi ordini e gradi di scuola	2
1.1.1 - Scuole Presenti sul Territorio Provinciale – Plessi per Istituzione a.s. 2011/2012	2
1.1.2 - Scuole Presenti sul Territorio Provinciale – Plessi per Comune a.s. 2011/2012	9
1.2 - Alunni frequentanti per ordine di scuola, genere e tipo di istruzione ¹	14
1.2.1 - Organico di Fatto 2010 – 2011	14
1.2.2 - Organico di Fatto 2011 – 2012	21
1.3 - Trend della popolazione scolastica nelle scuole statali dal 2001 ad oggi	27
1.4 - Alunni per Genere e tipo di Istruzione	29
1.4.1 Genere degli alunni iscritti alla scuola dell'infanzia suddivisi per Istituzione Scolastica a.s. 2010/2011	29
1.4.2 - Genere degli alunni iscritti alla scuola primaria suddivisi per Istituzione Scolastica a.s. 2010/2011	30
1.4.3 - Genere degli alunni iscritti alla scuola secondaria di primo grado suddivisi per Istituzione Scolastica a.s. 2010/2011	31
1.4.4 - Genere degli alunni iscritti alla scuola secondaria di secondo grado suddivisi per Istituzione Scolastica a.s. 2010/2011	32
1.4.5 - Genere degli alunni iscritti ai corsi serali della scuola secondaria di secondo grado suddivisi per Istituzione Scolastica a.s. 2010/2011	33

¹ Fonte dati : Ministero della Pubblica Istruzione – Organico di Fatto. Elaborazione Osservatorio Scolastico Provinciale.

Capitolo 2 - I dati per le scuole	35
2.1 - Mobilità	36
2.1.1 - Scuola dell'infanzia	37
2.1.2 - Scuola Primaria	38
2.1.3 - Scuola secondaria di primo grado	39
2.1.4 - Scuola secondaria di secondo grado	40
2.2 - Ritardo medio per grado di istruzione	41
2.2.1 - Percentuali di ritardo nei singoli anni di iscrizione degli alunni	42
2.2.2 - Confronto del ritardo fra i vari tipi di istruzione nella scuola secondaria di secondo grado suddivisi per classe frequentata	43
2.2.3 - Confronto del ritardo degli alunni con cittadinanza italiana e quelli con cittadinanza non italiana nella scuola secondaria di secondo grado	44
2.3 - Giudizio di licenza media	45
2.3.1 - Giudizio per cittadinanza e genere	45
2.3.2 - Giudizio di licenza media – Confronto per genere	46
2.4 - Esiti scolastici	47
2.4.1 - Esito nella scuola secondaria di primo grado	47
2.4.2 - Esito negativo nella scuola secondaria di primo grado	48
2.4.3 - Esito negativo nella scuola secondaria di secondo grado	49
2.4.3.1 - Esito negativo nella scuola secondaria di secondo grado – Per tipo di istruzione e per classe frequentata	50
2.4.3.2 - Esito negativo nella scuola Secondaria di Secondo Grado – Dettaglio per classe	51
2.5 - Alunni stranieri	55
2.5.1 - Scuola dell'Infanzia - Cittadinanze presenti prevalenti	56

2.5.2 - Scuola dell'Infanzia - Incidenza alunni stranieri	57
2.5.3 - Scuola primaria - Cittadinanze presenti prevalenti	58
2.5.4 - Scuola primaria - Incidenza alunni stranieri	59
2.5.5 - Scuola secondaria di primo grado - Cittadinanze presenti prevalenti	60
2.5.6 - Scuola secondaria di primo grado - Incidenza alunni stranieri	61
2.5.7 - Scuola secondaria di secondo grado - Cittadinanze presenti prevalenti	62
2.5.8 - Scuola secondaria di secondo grado - Incidenza alunni stranieri	63
2.5.9 - Scuola secondaria di secondo grado - Corsi serali – Incidenza alunni stranieri	64
2.5.10 - Scelta di indirizzo degli alunni non italiani nella scuola secondaria di secondo grado	65
2.6 - Voto di maturità	66
2.6.1 - Voto medio di maturità per istituzione scolastica	67
2.6.2 - Voto medio di maturità per tipo di istruzione	68
2.6.3 - Orientamento nella scelta della scuola secondaria di secondo grado	69
2.6.3.1 - Orientamento in base al giudizio di scuola media	70
2.7 - Corsi di studio attivi nell'a.s. 2009/2010	72

Capitolo 3 - I dati del sistema scolastico per i Comuni **73**

3.1 - Mobilità	74
3.1.1 - Mobilità scuola dell'infanzia	75
3.1.2 - Mobilità scuola primaria	76
3.1.3 - Mobilità scuola secondaria di primo grado	77
3.1.4 - Mobilità scuola secondaria di secondo grado	78
3.1.5 - Flussi con altre province	79
3.1.5.1 - Mobilità in entrata	79

3.1.5.2 - Mobilità in uscita	80
3.2 - Ritardo	81
3.2.1 - Ritardo nelle classi prime della scuola secondaria di secondo grado	82
3.2.2 - Ritardo nelle classi prime della scuola secondaria di secondo grado per tipo di istruzione	83
3.3 - Giudizio di licenza media	86
3.3.1 - Giudizio di licenza media – Riepilogo dei promossi	86
3.3.2 - Giudizio di licenza media – Confronto per genere	87
3.4 - Esiti Scolastici nelle scuole Secondarie di secondo grado	88
3.4.1 - Esiti classi prime	89
3.4.2 - Esiti classi seconde	90
3.4.3 - Esiti classi terze	91
3.4.4 - Esiti classi quarte	92
3.4.5 - Esiti classi quinte	93
3.4.6 - Media esito scuola secondaria di secondo grado	94
3.5 - Voto di maturità	95
3.5.1 - Voto medio di maturità per Comune e genere	96
3.6 - Presenza alunni stranieri	97
3.6.1 - Scuola dell'Infanzia	98
3.6.2 - Scuola primaria	99
3.6.3 - Scuola secondaria di primo grado	100
3.6.4 - Scuola secondaria di secondo grado	101
3.6.5 - Scuola secondaria di secondo grado – corsi serali	102
3.7 - Orientamento della scelta della scuola secondaria di secondo grado	103

Capitolo 4 - Diritto-Dovere	105
4.1 - Diritto-Dovere all'istruzione e alla formazione professionale	106
4.2 - Alunni in Diritto - Dovere nel percorso scolastico per anno di nascita (secondaria di secondo grado)	108
4.3 - Cittadinanza nel percorso scolastico per anno di nascita (secondaria di secondo grado)	109
4.4 - Alunni in ritardo per anno di nascita e cittadinanza all'interno del percorso scolastico (secondaria di primo grado)	110
Capitolo 5 - Scuole non statali	111
5.1 - Istituzioni paritarie presenti sul territorio ed iscritti	112
5.1.1 - Scuole dell'infanzia comunali	112
5.1.2 - Scuole dell'infanzia private	114
5.1.3 - Scuole primarie paritarie private	116
5.1.4 - Scuole secondarie di primo grado paritarie private	117
5.1.5 - Scuole secondarie di secondo grado paritarie private	118
5.1.6 - Rapporto fra istruzione statale e paritaria	119
5.2 - Giudizio di licenza media nelle scuole secondarie di I grado	120
5.3 – Voto di maturità nelle scuole secondarie di II grado	121
Capitolo 6 - Edilizia Scolastica	123
6.1 - Edifici presenti sul territorio pistoiese	124
6.2 - Consistenza del patrimonio edilizio	126
6.3 - Utilizzo degli edifici	127
6.4 - Età degli edifici	128
6.5 - Dimensione degli edifici	129

6.6 - Stato di conservazione	130
6.6.1 - Strutture	130
6.6.2 - Impianti	131
6.7 - Titolo di godimento	132
6.8 - Tipologie degli impianti di riscaldamento	134
6.9 - Barriere architettoniche	135
6.10 - Aule e laboratori	136
6.10.1 - Numero aule e laboratori nella scuola di base	136
6.10.2 - Superficie media delle aule e dei laboratori nella scuola di base	137
6.10.3 - Numero aule e laboratori nella scuola secondaria di secondo grado	138
6.10.4 - Superficie media delle aule e dei laboratori nella scuola secondaria di secondo grado	139
Capitolo 7 - Indicatori	141
7.1 - Indicatori per istituzione scolastica	142
7.2 - Indicatori per comune	145
Conclusioni	149

Capitolo 1

La scuola nella Provincia

Dati dimensionali

- ▶ 1.1 – Le istituzioni scolastiche presenti nel territorio
per diversi ordini e gradi di scuola 2
- ▶ 1.2 – Alunni frequentanti per ordine di scuola, genere
e tipo di istruzione 14
- ▶ 1.3 – Trend della popolazione scolastica dal 2001 ad oggi 27
- ▶ 1.4 – Alunni per genere e tipo di istruzione 29

1.1 - Le Istituzioni Scolastiche statali presenti sul territorio per diversi ordini e gradi di scuola

Nel presente paragrafo si descrive l'organizzazione della scuola statale sul territorio provinciale relativa all'anno scolastico 2011/2012. Le istituzioni scolastiche autonome sul territorio sono 46: il primo ciclo di istruzione comprende 8 Direzioni Didattiche (di cui 5 nella zona di Pistoia e 3 nella zona della Valdinievole), 16 Istituti Comprensivi (distribuiti equamente: infatti 8 istituti si trovano nell'area Pistoiese e 8 nell'area Valdinievole) e 5 Scuole Secondarie di Primo Grado (3 scuole nell'area di Pistoia e 2 in Valdinievole); le scuole secondarie di secondo grado sono 16 ben distribuite sul nostro territorio (10 scuole nell'area pistoiese e 6 nell'area della Valdinievole).

Ogni istituzione autonoma eroga il servizio scolastico in più sezioni associate (plessi). Le direzioni didattiche hanno sezioni di scuola dell'infanzia e primaria, gli istituti comprensivi sezioni di scuola dell'infanzia, primaria e secondaria di primo grado e le scuole secondarie di primo grado e secondo grado hanno solo sezioni dei rispettivi ordini. La rete scolastica sul territorio provinciale è suddivisa in 74 scuole dell'infanzia (30 in direzioni didattiche e 44 in istituti comprensivi), 78 scuole primarie (29 in direzioni didattiche e 49 in istituti comprensivi), 25 scuole secondarie di primo grado (19 in istituti comprensivi e 6 in scuole secondarie di I grado) e 21 sezioni di istruzione secondaria di secondo grado, per un totale di 198 punti di erogazione del servizio scolastico.

I dati riportati nelle tabelle sono stati riorganizzati e suddivisi per Istituzione Scolastica riaggregando ad esse i singoli punti di erogazione del servizio; successivamente sono stati riorganizzati per Comune.

1.1.1 - Scuole presenti sul territorio provinciale - Plessi per Istituzione a.s. 2011/12

AREA PISTOIESE					
CIRCOLI DIDATTICI					
3 CD PISTOIA					
PISTOIA	PTAA003043	Infanzia	LA GIRANDOLA	VIA BINDI	51100
PISTOIA	PTAA003032	Infanzia	CIVININI-ARRIGHI	VIA CANCELLIERI	51100
PISTOIA	PTEE003015	Primaria	FROSINI	VIA CAVALLERIZZA 1	51100
PISTOIA	PTEE003026	Primaria	COLLODI	VIA DELLA COSTITUZIONE	51100
PISTOIA	PTEE003059	Primaria	CIVININI-ARRIGHI	VIA CANCELLIERI	51100
4 CD PISTOIA					
MARLIANA	PTAA004083	Infanzia	MONTAGNANA	VIA PER MONTAGNANA	51010
PISTOIA	PTAA00401Q	Infanzia	BERTOCCI	VIA SALVO D'ACQUISTO	51100
PISTOIA	PTAA00404V	Infanzia	"PONTELUONGO"	VIA POLI VALORIS	51100
MARLIANA	PTEE00412D	Primaria	MONTAGNANA MOMIGNO	VIA PER MONTAGNANA, 354	51010
PISTOIA	PTEE004011	Primaria	CARRADORI-VICOFARO	VIA TEODULO MABELLINI, 11	51100
PISTOIA	PTEE004055	Primaria	SPAZZAVENTO	VIA PROV.LE LUCCHESE, 242	51100
PISTOIA	PTEE00411C	Primaria	SAN BIAGIO	VIA SALVO D'ACQUISTO,12	51100
PISTOIA	PTEE00414G	Primaria	CROCE DI GORA -VIA GORA	VIA ORESTE BERTONERI, 9	51100
PISTOIA	PTEE004066	Primaria	GIOVANNI MICHELUCCI	VIA FATTORI	51100
5 CD PISTOIA					
PISTOIA	PTAA007028	Infanzia	SAN FELICE	VIA SAN FELICE E PITECCIO	51100
PISTOIA	PTAA007039	Infanzia	VALDIBRANA	VIA MOLINUCCIO 2	51100
PISTOIA	PTEE00701C	Primaria	GALILEO GALILEI	VIA C.PISACANE 5 - VIA MONTEROSA 1	51100
PISTOIA	PTEE00702D	Primaria	VALDIBRANA	VIA DELLA CROCINA, 6	51100
PISTOIA	PTEE00704G	Primaria	"PITECCIO-SAN FELICE"	PIAZZA V.VENETO -VIA C.PAVESE	51100

RAPPORTO SULLA SCUOLA PISTOIESE

1 CD QUARRATA					
QUARRATA	PTAA02306A	Infanzia	SANTONUOVO	VIA RUBATTORNO	51039
QUARRATA	PTAA02309D	Infanzia	BURIANO	VIA DI BURIANO	51039
QUARRATA	PTAA02310G	Infanzia	LUCCIANO	VIA POGGIOLE	51039
QUARRATA	PTAA023601	Infanzia	VIA CINO	VIA CINO DA PISTOIA	51039
QUARRATA	PTEE02302B	Primaria	VIA TORINO	VIA TORINO	51039
QUARRATA	PTEE02303C	Primaria	SANTA LUCIA	VIA S.LUCIA	51039
QUARRATA	PTEE02310R	Primaria	SANTONUOVO	VIA RUBATTORNO	51039
2 CD QUARRATA					
QUARRATA	PTAA025019	Infanzia	BARBA	VIA STATALE	51039
QUARRATA	PTAA02502T	Infanzia	VIGNOLE	VIA DI MEZZO 333	51039
QUARRATA	PTAA02503V	Infanzia	CATENA	VIA DI SEANO, 34/A	51039
QUARRATA	PTAA02504X	Infanzia	VALENZATICO	VIA DELLE CORBELLICCE, 60	51039
QUARRATA	PTEE025012	Primaria	OLMI	VIA DI MEZZO,333	51039
QUARRATA	PTEE025023	Primaria	CATENA	VIA VECCHIA FIOR.II TR.,241	51039
QUARRATA	PTEE025034	Primaria	VALENZATICO	VIA CORBELLICCE,51	51039
SCUOLE MEDIE					
SM MARCONI - FRANK					
PISTOIA	PTMM03500E	Sec. I grado	SM "FRANK MARCONI"	VIA N. PUCCINI N.19	51100
PISTOIA	PTCT70000B	Sec. I grado	CTP "FRANK MARCONI"	VIA N. PUCCINI N.19	51100
SM RONCALLI					
PISTOIA	PTMM03300V	Sec. I grado	SMS "RONCALLI"	BASTIONE THYRION	51100
SM B.DA MONTEMAGNO					
QUARRATA	PTMM02800B	Sec. I grado	"B.DA MONTEMAGNO"	VIA F. PETRARCA	51039
AREA VALDINIEVOLE					
CIRCOLI DIDATTICI					
CD MONTECATINI TERME					
MONTECATINI-TERME	PTAA01901D	Infanzia	"DON GIULIO FACIBENI"	VIA LUCCHESI	51016
MONTECATINI-TERME	PTAA01902E	Infanzia	NIEVOLE	VIA SANO	51016
MONTECATINI-TERME	PTAA01903G	Infanzia	"TERESA GAMBASSI"	VIA DELLA LIBERTA'	51016
MONTECATINI-TERME	PTAA01904L	Infanzia	"GINO MERLINI"	VIA TEVERE, 4	51016
MONTECATINI-TERME	PTAA01905N	Infanzia	"CARLO LORENZINI"	VIA TEVERE, 4	51016
MONTECATINI-TERME	PTAA01906P	Infanzia	"MASSIMO D'ANGELI"	VIA BOVIO, 39	51016
MONTECATINI-TERME	PTAA01907Q	Infanzia	"GIUSEPPE GIUSTI"	VIA F.LLI GUERMANI, 11	51016
MONTECATINI-TERME	PTAA01950T	Infanzia	"GIANNI RODARI"	VIA BARSANTI	51016
MONTECATINI-TERME	PTEE01901P	Primaria	"GIOVANNI PASCOLI"	VIALE S.FRANCESCO D'ASSISI N.20	51016
MONTECATINI-TERME	PTEE01902Q	Primaria	"EDMONDO DE AMICIS"	VIA TEVERE, 4	51016
MONTECATINI-TERME	PTEE01903R	Primaria	"PAOLO CASCIANI"	VIA CASCIANI	51016
MONTECATINI-TERME	PTEE01904T	Primaria	"RENATO FUCINI"	VIA SANO, 12	51016
MONTECATINI-TERME	PTEE01905V	Primaria	"DON GIULIO FACIBENI"	VIA LUCCHESI	51016
CD 1 PESCIA					
PESCIA	PTAA02001N	Infanzia	SCUOLA MATERNA PESCIA CAPOL.	VIALE UNITA'D'ITALIA	51017
PESCIA	PTAA02002P	Infanzia	SCUOLA MATERNA CARDINO	VIA DEL PARADISO	51017
PESCIA	PTEE02001V	Primaria	PESCIA-CAPOLUOGO VALCHIUSA	VIA SISMONDI 17	51017
PESCIA	PTEE02002X	Primaria	CASTELLARE	VIA SQUARCIABOCCONI	51012

LE CIFRE DELLA SCUOLA

CD 2 PESCIA					
PESCIA	PTAA02102E	Infanzia	SANT'ILARIO	VIA CALAMARI	51017
PESCIA	PTAA02103G	Infanzia	SORANA	VIA CAVE	51017
PESCIA	PTAA02104L	Infanzia	COLLODI	VIA MAZZALUCCHIO	51017
PESCIA	PTAA02107Q	Infanzia	"PESCIA MORTA"	VIA ROMANA	51017
UZZANO	PTAA02105N	Infanzia	TORRICCHIO	VIA TORRICCHIO CORTI	51010
PESCIA	PTEE02101P	Primaria	CAPOLUOGO SIMONETTI	PIAZZA SIMONETTI	51017
PESCIA	PTEE021127	Primaria	COLLODI	VIA MAZZALUCCHIO – FRAZ. COLLODI	51017
UZZANO	PTEE021093	Primaria	A. BARTOLOZZI	VIA PROVINCIALE LUCCHESE	51017
UZZANO	PTEE021116	Primaria	TORRICCHIO	VIA TORRICCHIO E CORTI	51017
SCUOLE MEDIE					
SM GALILEO CHINI					
MONTECATINI-TERME	PTMM03400P	Sec. I grado	SMS "GALILEO CHINI"	VIALE BICCHIERAI N.117	51016
MONTECATINI- TERME	PTCT70100P	Sec. I grado	SMS "GALILEO CHINI"	VIA GARIBALDI, 35	51016
SM LIBERO ANDREOTTI					
PESCIA	PTMM037006	Sec. I grado	SMS "LIBERO ANDREOTTI"	VIA SISMONDI	51017
UZZANO	PTMM037017	Sec. I grado	"LIBERO ANDREOTTI"	VIA DEL PONTACCIO	51017
ISTITUTI COMPRENSIVI					
AREA PISTOIESE					
IC B. SESTINI					
AGLIANA	PTAA808012	Infanzia	DON MILANI	VIA DON MILANI, 48	51031
AGLIANA	PTAA808023	Infanzia	SAN PIERO	VIA BELLINI 42	51031
AGLIANA	PTAA808034	Infanzia	S.NICCOLO'	VIA ALIGHIERI 4	51031
AGLIANA	PTEE808017	Primaria	DON MILANI	VIA DON MILANI, 48	51031
AGLIANA	PTEE808028	Primaria	AGLIANA-S.PIERO-PONTE DEI BALDI	VIA LIVORNO, 17	51031
AGLIANA	PTEE808039	Primaria	CATENA-S.MICHELE	VIA CASELLO, 1	51031
AGLIANA	PTMM808016	Sec. I grado	STATALE "BARTOLOMEO SESTINI"	VIA DELLA LIBERTA' 15	51031
IC MARTIN LUTHER LKING					
PISTOIA	PTAA80901T	Infanzia	MASIANO	PIAZZA MASIANO	51100
PISTOIA	PTAA80902V	Infanzia	BADIA	VIA DI BADIA	51100
PISTOIA	PTEE809013	Primaria	BOTTEGONE S.SEBASTIANO	VIA FIORENTINA	51100
PISTOIA	PTEE809024	Primaria	PIUVICA	VIA DEL CROCIALE 58	51100
PISTOIA	PTEE809035	Primaria	PONTE ALLA PERGOLA	VIA CAPANNE VECCHIE 7	51100
PISTOIA	PTMM809012	Sec. I grado	"MARTIN LUTHER KING"	VIA SALCETO 1	51100
IC RAFFAELLO					
PISTOIA	PTAA810012	Infanzia	CHIAZZANO	VIA ARCHIMEDE	51100
PISTOIA	PTEE810017	Primaria	ROCCONROSSO-LA VERGINE	VIA CALAMANDREI	51100
PISTOIA	PTEE810039	Primaria	"NESPOLO"	VIA PRATESE	51100
PISTOIA	PTEE81004A	Primaria	BONELLE	VIA BONELLINA	51100
PISTOIA	PTEE81005B	Primaria	RAMINI	VIA RAMINI	51100
PISTOIA	PTMM810016	Sec. I grado	STATALE "RAFFAELLO"	VIA P. CALAMANDREI 3	51100

RAPPORTO SULLA SCUOLA PISTOIESE

IC CINO DA Pistoia					
PISTOIA	PTAA81101T	Infanzia	CAMPIGLIO	VIA CAMPIGLIO	51100
PISTOIA	PTAA81103X	Infanzia	SAN GIORGIO	VIA TORBECCHIA	51100
SAMBUCA PISTOIESE	PTAA811041	Infanzia	TREPPIO	VIA TREPPIO	51020
SAMBUCA PISTOIESE	PTAA81102V	Infanzia	PAVANA	PAVANA	51020
PISTOIA	PTEE811013	Primaria	GELLO-SAN GIORGIO	VIA DI GELLO 3	51100
PISTOIA	PTEE811024	Primaria	CIREGLIO	VIA CIREGLIO	51100
SAMBUCA PISTOIESE	PTEE811035	Primaria	TREPPIO	VIA TREPPIO	51020
SAMBUCA PISTOIESE	PTEE811046	Primaria	PAVANA	VIA PAVANA	51020
PISTOIA	PTMM811012	Sec. I grado	STATALE "CINO DA PISTOIA"	ERNESTO ROSSI, 13	51100
SAMBUCA PISTOIESE	PTMM811023	Sec. I grado	"QUINTO SANTOLI"	PIAZZA DELLA CHIESA 9	51020
IC LEONARDO DA VINCI					
PISTOIA	PTAA814019	Infanzia	CIGNANO	VIA DI LUPICCIANO	51100
PISTOIA	PTAA81402A	Infanzia	FUCINI	VIA FORLANINI	51100
PISTOIA	PTEE81401E	Primaria	"GIANNI RODARI"	VIA SANTOMORO	51100
PISTOIA	PTEE81402G	Primaria	R.FUCINI	VIA FORLANINI 8	51100
PISTOIA	PTEE81403L	Primaria	LEONARDO DA VINCI	VIA FORNACI	51100
PISTOIA	PTEE81404N	Primaria	MARINO MARINI	VIA BARSANTI,5	51100
PISTOIA	PTMM81401D	Sec. I grado	STATALE "LEONARDO DA VINCI"	VIA FORNACIONE, 1	51100
IC MONTALE					
MONTALE	PTAA81701R	Infanzia	MONTALE CAPOLUOGO	VIA VIGNOLINI	51037
MONTALE	PTAA81702T	Infanzia	TOBBIANA	VIA CELLINI	51037
MONTALE	PTAA81703V	Infanzia	SELVAVECCHIA	VIA PACINOTTI	51037
MONTALE	PTEE817012	Primaria	MONTALE-CAPOLUOGO	VIA VIGNOLINI	51037
MONTALE	PTEE817023	Primaria	FOGNANO-TOBBIANA	VIA BATTISTI,18	51037
MONTALE	PTEE817034	Primaria	SELVAVECCHIA	VIA PACINOTTI	51037
MONTALE	PTMM817011	Sec. I grado	STATALE "GIULIO CESARE MELANI"	VIA MARTIN LUTHER KING 29	51037
IC SAN MARCELLO P.SE					
ABETONE	PTAA816033	Infanzia	ABETONE	VIA BRENNERO	51021
CUTIGLIANO	PTAA816044	Infanzia	"BEATRICE DI PIAN DEGLI ONTANI"	LOCALITA' IL PIANO	51024
CUTIGLIANO	PTAA816066	Infanzia	CUTIGLIANO CAPOLUOGO	VIA DELLA LIBERTA'	51024
PITEGLIO	PTAA816055	Infanzia	PITEGLIO CAPOLUOGO	VIA CASA DI MONTE	51020
SAN MARCELLO PISTOIESE	PTAA816011	Infanzia	SAN MARCELLO CAPOLUOGO	VIALE VILLA VITTORIA 196	51028
SAN MARCELLO PISTOIESE	PTAA816022	Infanzia	MARESCA	VIA VITTORIA 11	51028
SAN MARCELLO PISTOIESE	PTAA816077	Infanzia	CAMPO TIZZORO	VIA VILLAGGIO ORLANDO,55	51028
ABETONE	PTEE816049	Primaria	ABETONE-CAPOLUOGO	VIA BRENNERO	51021
CUTIGLIANO	PTEE81605A	Primaria	CUTIGLIANO-CAPOLUOGO	VIA DELLA LIBERTA'	51024
CUTIGLIANO	PTEE81606B	Primaria	PIAN DEGLI ONTANI	LOCALITA' IL PIANO	51024
PITEGLIO	PTEE81607C	Primaria	PITEGLIO	VIA CASA DI MONTE	51020
SAN MARCELLO PISTOIESE	PTEE816016	Primaria	S.MARCELLO CAPOLUOGO	VIALE VILLA VITTORIA 196	51028
SAN MARCELLO PISTOIESE	PTEE816027	Primaria	CAMPO TIZZORO	VIA DELLE POMPE	51028
SAN MARCELLO PISTOIESE	PTEE816038	Primaria	MARESCA	VIA DELLA VITTORIA N.11	51028
CUTIGLIANO	PTMM816015	Sec. I grado	"ALCIDE DE GASPERI"	VIA DELLA LIBERTA'	51024
SAN MARCELLO PISTOIESE	PTMM816026	Sec. I grado	STATALE "RENATO FUCINI"	VIALE VILLA VITTORIA 240/C	51028

LE CIFRE DELLA SCUOLA

IC FERMI					
SERRAVALLE PISTOIESE	PTAA81201N	Infanzia	MONTALETTO	VIA S.GIUSTO, 15	51030
SERRAVALLE PISTOIESE	PTAA81202P	Infanzia	SERRAVALLE CAPOLUOGO	VIA GARIBALDI, 19	51030
SERRAVALLE PISTOIESE	PTEE81201V	Primaria	MASOTTI	VIA SALICI, SNC MASOTTI	51030
SERRAVALLE PISTOIESE	PTEE81202X	Primaria	"FUCINI"	VIA R. FUCINI, 1	51030
SERRAVALLE PISTOIESE	PTEE812031	Primaria	CANTAGRILLO	VIA MONTALBANO, 69	51030
SERRAVALLE PISTOIESE	PTMM81201T	Sec. I grado	STATALE "ENRICO FERMI"	VIA MONTALBANO, 397	51030
AREA VALDINIEVOLE					
	PTIC82000Q	1 IC MONSUMMANO			
MONSUMMANO TERME	PTAA82001L	Infanzia	C. LORENZINI	VIA CAVOUR	51015
MONSUMMANO TERME	PTAA82002N	Infanzia	G. MANNOZZI	VIA CASCIANI	51015
MONSUMMANO TERME	PTEE82001T	Primaria	FERDINANDO MARTINI	VIALE MARTINI	51015
MONSUMMANO TERME	PTEE82002V	Primaria	G.ARINCI	VIA CASCIANI	51015
MONSUMMANO TERME	PTEE82003X	Primaria	MECHINI-FUCINI	PIAZZA DEL POPOLO	51015
MONSUMMANO TERME	PTMM82001R	Sec. I grado	SMS "GIUSTI-GRAMSCI"	PIAZZA LA MALFA, 19	51015
	PTIC82100G	2 IC MONSUMMANO			
MONSUMMANO TERME	PTAA82101C	Infanzia	MARIA MALUCCHI	VIA FRANCESCA SUD	51015
MONSUMMANO TERME	PTAA82102D	Infanzia	GIOVANNI FALCONE	VIA DELLA RESISTENZA	51015
MONSUMMANO TERME	PTAA82103E	Infanzia	MARIA MONTESSORI	VIA BRACONA	51015
MONSUMMANO TERME	PTEE82101N	Primaria	ITALIA DONATI	PIAZZA DEI MARTIRI	51015
MONSUMMANO TERME	PTEE82102P	Primaria	G.BARONTI	VIA DELLA GITA	51015
MONSUMMANO TERME	PTEE82103Q	Primaria	PAOLO BORSELLINO	VIA ORLANDINI	51015
MONSUMMANO TERME	PTMM82101L	Sec. I grado	I.C. 2 MONSUMMANO TERME	PIAZZA DEI MARTIRI, 205	51015
IC BORGO A BUGGIANO					
BUGGIANO	PTAA81901C	Infanzia	BORGO A BUGGIANO	VIA INDIPENDENZA 111	51011
BUGGIANO	PTAA81902D	Infanzia	"LA GIOSTRA"	VIA PITTINI	51011
BUGGIANO	PTEE81901N	Primaria	"A. CAVALCANTI"	PIAZZA ALDO MORO, 1	51011
BUGGIANO	PTMM81901L	Sec. I grado	"COLUCCIO SALUTATI"	PIAZZA A.MORO	51011
IC LAMPORECCHIO					
LAMPORECCHIO	PTAA81801L	Infanzia	BORGANO	VIA LEONARDO DA VINCI	51035
LAMPORECCHIO	PTAA81802N	Infanzia	MASTROMARCO	VIA MAREMMANA 389	51035
LAMPORECCHIO	PTEE81801T	Primaria	LAMPORECCHIO-CAPOLUOGO	VIA ALDO MORO 7	51035
LAMPORECCHIO	PTMM81801R	Sec. I grado	"FRANCESCO BERNI"	PIAZZA LAMARMORA 1	51035
IC FERRUCCI					
LARCIANO	PTAA81301D	Infanzia	"BICCIMURRI"	VIA MATTEOTTI, 1241 BICCIMURRI	51036
LARCIANO	PTEE81301P	Primaria	CAPOLUOGO S. ROCCO	VIA VERDI, 247 S.ROCCO	51036
LARCIANO	PTMM81301N	Sec. I grado	STATALE "FRANCESCO FERRUCCI"	VIA PUCCINI 196	51036
IC PASQUINI					
MARLIANA	PTAA80604D	Infanzia	"LA RONDINE"-MARLIANA	P.ZZA DEL POPOLO	51010
MASSA E COZZILE	PTAA80601A	Infanzia	"GIANO GIANI"-MASSA E COZZILE	VIA G.MARCONI	51010
MASSA E COZZILE	PTAA80602B	Infanzia	"ANKURI"	VIA PRIMO MAGGIO, 154	51010
MASSA E COZZILE	PTAA80603C	Infanzia	"L'ARCOBALENO"	VIA BISCOLLA, 41	51010
MARLIANA	PTEE80604P	Primaria	"LA RONDINE"-MARLIANA	P.ZZA DEL POPOLO	51010
MASSA E COZZILE	PTEE80601G	Primaria	"GIANO GIANI"-MASSA E COZZILE	VIA G.MARCONI	51010

RAPPORTO SULLA SCUOLA PISTOIESE

MASSA E COZZILE	PTEE80602L	Primaria	"AMICIZIA"- MARGINE COPERTA	VIA TOSCANINI, 2	51010
MASSA E COZZILE	PTEE80603N	Primaria	"GIANNI RODARI"-TRAVERSAGNA	VIA DON E.POGGETTI	51010
MASSA E COZZILE	PTMM80601E	Sec. I grado	STATALE "BERNARDO PASQUINI"	VIA TOSCANINI 4	51010
IC GALILEO GALILEI					
PIEVE A NIEVOLE	PTAA807016	Infanzia	COLONNA	VIA VERGAIOLO N 2	51018
PIEVE A NIEVOLE	PTAA807027	Infanzia	RIANI	VIA CARDUCCI N 26	51018
PIEVE A NIEVOLE	PTAA807038	Infanzia	VIA EMILIA	VIA EMILIA	51018
PIEVE A NIEVOLE	PTEE80701B	Primaria	LEONARDO DA VINCI	VIA L.DA VINCI	51018
PIEVE A NIEVOLE	PTEE80702C	Primaria	CAPOLUOGO DE AMICIS	VIA BRUNETTI 20	51018
PIEVE A NIEVOLE	PTMM80701A	Sec. I grado	STATALE "GALILEO GALILEI"	VIA DELLA LIBERTA' 5	51018
IC DON MILANI					
CHIESINA UZZANESE	PTAA815026	Infanzia	CHIESINA UZZANESE	VIA DELLA CAPANNA 1	51013
PONTE BUGGIANESE	PTAA815015	Infanzia	PONTE BUGGIANESE CAPOLUOGO	VIA DEL POPOLO 46	51019
PONTE BUGGIANESE	PTAA815037	Infanzia	ANCHIONE	VIA CAPANNONE, 115	51019
CHIESINA UZZANESE	PTEE81501A	Primaria	CHIESINA UZZANESE-CAPOLUOGO	VIA D.ALIGHIERI	51013
PONTE BUGGIANESE	PTEE81502B	Primaria	PONTE BUGGIANESE-CAPOLUOGO	VIA TOSCANINI	51019
PONTE BUGGIANESE	PTEE81503C	Primaria	CASABIANCA	VIA CAMPORCIOLI 4	51019
CHIESINA UZZANESE	PTMM815019	Sec. I grado	"GIACOMO LEOPARDI"	VIA DEL FIUME	51013
PONTE BUGGIANESE	PTMM81502A	Sec. I grado	STATALE "PADRE F. CECCHI"	VIA TOSCANINI 11	51019
ISTITUTI SUPERIORI					
AREA PISTOIESE					
ITC "CAPITINI"					
AGLIANA	PTTD050001	Sec. II grado	"CAPITINI"	VIA GOLDONI	51031
LICEO SCIENTIFICO SAVOIA					
PISTOIA	PTPS01000P	Sec. II grado	"A.DI SAVOIA"	VIALE ADUA N.187	51100
"DE FRANCESCHI"					
PISTOIA	PTRA010008	Sec. II grado	IPSAA "DE' FRANCESCHI"	DALMAZIA N.221	51100
IPSC "EINAUDI"					
PISTOIA	PTRC010007	Sec. II grado	"EINAUDI"	VIALE PACINOTTI, 11	51100
PISTOIA	PTRC01050L	Sec. II grado	L.EINAUDI SERALE	VIALE PACINOTTI, 11	51100
LICEO FORTEGUERRI					
PISTOIA	PTPC01000G	Sec. II grado	"FORTEGUERRI"	CORSO GRAMSCI N.148	51100
ISA "PETROCCHI"					
PISTOIA	PTSD010005	Sec. II grado	"PETROCCHI"	PIAZZETTA S.PIETRO N.4	51100
QUARRATA	PTSD010027	Sec. II grado	"PETROCCHI"	VIA MONTALBANO	51039
ITC "PACINI"					
PISTOIA	PTTD020005	Sec. II grado	"PACINI"	CORSO GRAMSCI N.43	51100
ITIS "FEDI - FERMI"					
PISTOIA	PTTF01000R	Sec. II grado	"FEDI"	VIA PANCONI N.39	51100
PISTOIA	PTTF010506	Sec. II grado	"FEDI" SERALE	VIA PANCONI N.39	51100
PISTOIA	PTTF010AOR	Sec. II grado	"E.FERMI"	VIALE ADUA N.98	51100
IPSIA "A. PACINOTTI"					
PISTOIA	PTRI01000X	Sec. II grado	"A. PACINOTTI"	VIA NICCOLO' PUCCINI, 8	51100
IISS "FERMI" San Marcello P.se					
SAN MARCELLO PISTOIESE	PTIS003006	Sec. II grado	"E. FERMI"	VIALE VILLA VITTORIA 208/A	51028

LE CIFRE DELLA SCUOLA

AREA VALDINIEVOLE					
IISS "SALUTATI"					
MONTECATINI-TERME	PTPS001011	Sec. II grado	LICEO "SALUTATI"	VIA G.MARCONI, 71	51016
IPSSAR "MARTINI"					
MONTECATINI-TERME	PTRH01000C	Sec. II grado	"MARTINI"	VIA G. GALILEI, 11	51016
IISS "SISMONDI - PACINOTTI"					
PESCIA	PTRI002012	Sec. II grado	IPSIA "A. PACINOTTI"	VIA ALDO MORO, 11	51017
PESCIA	PTRC002019	Sec. II grado	IPSCT "G.SISMONDI"	VIA ALDO MORO, 11	51017
PESCIA	PTRC00252Q	Sec. II grado	IPSCT "G.SISMONDI"	VIA DELLA DILEZZA	51017
IM "LORENZINI"					
PESCIA	PTPM02000A	Sec. II grado	IM "LORENZINI"	VIA SISMONDI N.7	51017
ITA "ANZILOTTI"					
PESCIA	PTTA010004	Sec. II grado	"ANZILOTTI"	VIALE RICCIANO N.5	51017
ITC "MARCHI - FORTI"					
PESCIA	PTTD01000E	Sec. II grado	"F.MARCHI"	VIA MARCONI 16	51017
PESCIA	PTTD01050X	Sec. II grado	"F.MARCHI"	VIA MARCONI N. 16	51017
MONSUMMANO TERME	PTTD00101R	Sec. II grado	ITC "F.FORTI"	VIA DELLA COSTITUZIONE	51015
MONSUMMANO TERME	PTTD001505	Sec. II grado	ITC "F.FORTI"	VIA DELLA COSTITUZIONE	51015

RAPPORTO SULLA SCUOLA PISTOIESE

1.1.2 - Scuole Presenti sul Territorio Provinciale – Plessi per Comune

PLESSI PER COMUNE A.S. 2011/12						
AREA PISTOIESE						
ABETONE						
ABETONE	PTAA816033	Infanzia	ABETONE	VIA BRENNERO	51021	IC SAN MARCELLO P.SE
ABETONE	PTEE816049	Primaria	ABETONE-CAPOLUOGO	VIA BRENNERO	51021	IC SAN MARCELLO P.SE
AGLIANA						
AGLIANA	PTAA808012	Infanzia	DON MILANI	VIA DON MILANI, 48	51031	IC B. SESTINI
AGLIANA	PTAA808023	Infanzia	SAN PIERO	VIA BELLINI 42	51031	IC B. SESTINI
AGLIANA	PTAA808034	Infanzia	S.NICCOLO'	VIA ALIGHIERI 4	51031	IC B. SESTINI
AGLIANA	PTEE808017	Primaria	DON MILANI	VIA DON MILANI, 48	51031	IC B. SESTINI
AGLIANA	PTEE808028	Primaria	AGLIANA-S.PIERO-PONTE DEI BALDI	VIA LIVORNO, 17	51031	IC B. SESTINI
AGLIANA	PTEE808039	Primaria	CATENA-S.MICHELE	VIA CASELLO, 1	51031	IC B. SESTINI
AGLIANA	PTMM808016	Sec.I grado	STATALE "BARTOLOMEO SESTINI"	VIA DELLA LIBERTA' 15	51031	IC B. SESTINI
AGLIANA	PTTD050001	Sec. II grado	"CAPITINI"	VIA GOLDONI	51031	IST. CAPITINI
CUTIGLIANO						
CUTIGLIANO	PTAA816044	Infanzia	"BEATRICE DI PIAN DEGLI ONTANI"	LOCALITA' IL PIANO	51024	IC SAN MARCELLO P.SE
CUTIGLIANO	PTAA816066	Infanzia	CUTIGLIANO CAPOLUOGO	VIA DELLA LIBERTA'	51024	IC SAN MARCELLO P.SE
CUTIGLIANO	PTEE81605A	Primaria	CUTIGLIANO-CAPOLUOGO	VIA DELLA LIBERTA'	51024	IC SAN MARCELLO P.SE
CUTIGLIANO	PTEE81606B	Primaria	PIAN DEGLI ONTANI	LOCALITA' IL PIANO	51024	IC SAN MARCELLO P.SE
CUTIGLIANO	PTMM816015	Sec.I grado	"ALCIDE DE GASPERI"	VIA DELLA LIBERTA'	51024	IC SAN MARCELLO P.SE
MARLIANA						
MARLIANA	PTAA004083	Infanzia	MONTAGNANA	VIA PER MONTAGNANA	51010	4 CD PISTOIA
MARLIANA	PTEE00412D	Primaria	MONTAGNANA MOMIGNO	VIA PER MONTAGNANA, 354	51010	4 CD PISTOIA
MARLIANA	PTAA80604D	Infanzia	"LA RONDINE"-MARLIANA	P.ZZA DEL POPOLO	51010	IC PASQUINI
MARLIANA	PTEE80604P	Primaria	"LA RONDINE"-MARLIANA	P.ZZA DEL POPOLO	51010	IC PASQUINI
MONTALE						
MONTALE	PTAA81701R	Infanzia	MONTALE CAPOLUOGO	VIA VIGNOLINI	51037	IC MONTALE
MONTALE	PTAA81702T	Infanzia	TOBBIANA	VIA CELLINI	51037	IC MONTALE
MONTALE	PTAA81703V	Infanzia	SELVAECCHIA	VIA PACINOTTI	51037	IC MONTALE
MONTALE	PTEE817012	Primaria	MONTALE-CAPOLUOGO	VIA VIGNOLINI	51037	IC MONTALE
MONTALE	PTEE817023	Primaria	FOGNANO-TOBBIANA	VIA BATTISTI,18	51037	IC MONTALE
MONTALE	PTEE817034	Primaria	SELVAECCHIA	VIA PACINOTTI	51037	IC MONTALE
MONTALE	PTMM817011	Sec.I grado	STATALE "GIULIO CESARE MELANI"	VIA MARTIN LUTHER KING 29	51037	IC MONTALE
PISTOIA						
PISTOIA	PTAA003043	Infanzia	LA GIRANDOLA	VIA BINDI	51100	3 CD PISTOIA
PISTOIA	PTAA003032	Infanzia	CIVININI-ARRIGHI	VIA CANCELLIERI	51100	3 CD PISTOIA
PISTOIA	PTEE003015	Primaria	FROSINI	VIA CAVALLERIZZA 1	51100	3 CD PISTOIA
PISTOIA	PTEE003026	Primaria	COLLODI	VIA DELLA COSTITUZIONE	51100	3 CD PISTOIA
PISTOIA	PTEE003059	Primaria	CIVININI-ARRIGHI	VIA CANCELLIERI	51100	3 CD PISTOIA
PISTOIA	PTAA00401Q	Infanzia	BERTOCCI	VIA SALVO D'ACQUISTO	51100	4 CD PISTOIA
PISTOIA	PTAA00404V	Infanzia	"PONTELUNGO"	VIA POLI VALORIS	51100	4 CD PISTOIA
PISTOIA	PTEE004011	Primaria	CARRADORI-VICOFARO	VIA TEODULO MABELLINI, 11	51100	4 CD PISTOIA
PISTOIA	PTEE004055	Primaria	SPAZZAVENTO	VIA PROV.LE LUCCHESE, 242	51100	4 CD PISTOIA
PISTOIA	PTEE00411C	Primaria	SAN BIAGIO	VIA SALVO D'ACQUISTO,12	51100	4 CD PISTOIA
PISTOIA	PTEE00414G	Primaria	CROCE DI GORA -VIA GORA	VIA ORESTE BERTONERI, 9	51100	4 CD PISTOIA

LE CIFRE DELLA SCUOLA

PISTOIA	PTEE004066	Primaria	GIOVANNI MICHELUCCI	VIA FATTORI	51100	4 CD PISTOIA
PISTOIA	PTAA007028	Infanzia	SAN FELICE	VIA SAN FELICE E PITECCIO	51100	5 CD PISTOIA
PISTOIA	PTAA007039	Infanzia	VALDIBRANA	VIA MOLINUCCIO 2	51100	5 CD PISTOIA
PISTOIA	PTEE00701C	Primaria	GALILEO GALILEI	VIA C.PISACANE 5 - VIA MONTEROSA 1	51100	5 CD PISTOIA
PISTOIA	PTEE00702D	Primaria	VALDIBRANA	VIA DELLA CROCINA, 6	51100	5 CD PISTOIA
PISTOIA	PTEE00704G	Primaria	"PITECCIO-SAN FELICE"	PIAZZA V.VENETO -VIA C.PAVESE	51100	5 CD PISTOIA
PISTOIA	PTMM03500E	Sec.I grado	"FRANK MARCONI"	VIA N. PUCCINI N.19	51100	SM MARCONI - FRANK
PISTOIA	PTCT70000B	Sec.I grado	"FRANK MARCONI"	VIA N. PUCCINI N.19	51100	SM MARCONI - FRANK
PISTOIA	PTMM03300V	Sec.I grado	SMS "RONCALLI"	BASTIONE THYRION	51100	SM RONCALLI
PISTOIA	PTAA80901T	Infanzia	MASIANO	PIAZZA MASIANO	51100	IC MLKING
PISTOIA	PTAA80902V	Infanzia	BADIA	VIA DI BADIA	51100	IC MLKING
PISTOIA	PTEE809013	Primaria	BOTTEGONE S.SEBASTIANO	VIA FIORENTINA	51100	IC MLKING
PISTOIA	PTEE809024	Primaria	PIUVICA	VIA DEL CROCIALE 58	51100	IC MLKING
PISTOIA	PTEE809035	Primaria	PONTE ALLA PERGOLA	VIA CAPANNE VECCHIE 7	51100	IC MLKING
PISTOIA	PTMM809012	Sec.I grado	"MARTIN LUTHER KING"	VIA SALCETO 1	51100	IC MLKING
PISTOIA	PTAA810012	Infanzia	CHIAZZANO	VIA ARCHIMEDE	51100	IC RAFFAELLO
PISTOIA	PTEE810017	Primaria	ROCCONROSSO-LA VERGINE	VIA CALAMANDREI	51100	IC RAFFAELLO
PISTOIA	PTEE810039	Primaria	"NESPOLO"	VIA PRATESE	51100	IC RAFFAELLO
PISTOIA	PTEE81004A	Primaria	BONELLE	VIA BONELLINA	51100	IC RAFFAELLO
PISTOIA	PTEE81005B	Primaria	RAMINI	VIA RAMINI	51100	IC RAFFAELLO
PISTOIA	PTMM810016	Sec.I grado	STATALE "RAFFAELLO"	VIA P. CALAMANDREI 3	51100	IC RAFFAELLO
PISTOIA	PTAA81101T	Infanzia	CAMPIGLIO	VIA CAMPIGLIO	51100	IC CINO DA PT
PISTOIA	PTAA81103X	Infanzia	SAN GIORGIO	VIA TORBECCHIA	51100	IC CINO DA PT
PISTOIA	PTEE811013	Primaria	GELLO-SAN GIORGIO	VIA DI GELLO 3	51100	IC CINO DA PT
PISTOIA	PTEE811024	Primaria	CIREGLIO	VIA CIREGLIO	51100	IC CINO DA PT
PISTOIA	PTMM811012	Sec.I grado	STATALE "CINO DA PISTOIA"	ERNESTO ROSSI, 13	51100	IC CINO DA PT
PISTOIA	PTAA814019	Infanzia	CIGNANO	VIA DI LUPICCIANO	51100	IC LEONARDO DA VINCI
PISTOIA	PTAA81402A	Infanzia	FUCINI	VIA FORLANINI	51100	IC LEONARDO DA VINCI
PISTOIA	PTEE81401E	Primaria	"GIANNI RODARI"	VIA SANTOMORO	51100	IC LEONARDO DA VINCI
PISTOIA	PTEE81402G	Primaria	R.FUCINI	VIA FORLANINI 8	51100	IC LEONARDO DA VINCI
PISTOIA	PTEE81403L	Primaria	LEONARDO DA VINCI	VIA FORNACI	51100	IC LEONARDO DA VINCI
PISTOIA	PTEE81404N	Primaria	"PONTENUOVO SUD	VIA BARSANTI,5	51100	IC LEONARDO DA VINCI
PISTOIA	PTMM81401D	Sec.I grado	MARINO MARINI	VIA FORNACIONE, 1	51100	IC LEONARDO DA VINCI
PISTOIA	PTPS01000P	Sec. II grado	STATALE "A.DI SAVOIA"	VIALE ADUA N.187	51100	STATALE "A.DI SAVOIA"
PISTOIA	PTRA010008	Sec. II grado	IPSAA "DE' FRANCESCHI"	DALMAZIA N.221	51100	IPSAA "DE' FRANCESCHI"
PISTOIA	PTRC010007	Sec. II grado	"EINAUDI"	VIALE PACINOTTI, 11	51100	"EINAUDI"
PISTOIA	PTRC01050L	Sec. II grado	L.EINAUDI SERALE	VIALE PACINOTTI, 11	51100	L.EINAUDI SERALE
PISTOIA	PTPC01000G	Sec. II grado	STATALE "FORTEGUERRI"	CORSO GRAMSCI N.148	51100	STATALE "FORTEGUERRI"
PISTOIA	PTRI01000X	Sec. II grado	"A. PACINOTTI"	VIA NICCOLO' PUCCINI, 8	51100	"A. PACINOTTI"
PISTOIA	PTSD010005	Sec. II grado	STATALE "PETROCCHI"	PIAZZETTA S.PIETRO N.4	51100	STATALE "PETROCCHI"
PISTOIA	PTTD020005	Sec. II grado	ITC "PACINI"	CORSO GRAMSCI N.43	51100	ITC "PACINI"
PISTOIA	PTTD070006	Sec. II grado	ITG E.FERMI	VIALE ADUA N.98	51100	ITG E.FERMI
PISTOIA	PTTF01000R	Sec. II grado	"FEDI"	VIA PANCONI N.39	51100	"FEDI"
PISTOIA	PTTF010506	Sec. II grado	ISTITUTO TECNICO IND.LE "S.FEDI"	VIA PANCONI N.39	51100	IST. TEC. IND.LE "S.FEDI"
PISTOIA	PTRI01051A	Sec. II grado	"A. PACINOTTI"	VIA NICCOLO' PUCCINI, 8	51100	"A. PACINOTTI"

RAPPORTO SULLA SCUOLA PISTOIESE

PITEGLIO

PITEGLIO	PTAA816055	Infanzia	PITEGLIO CAPOLUOGO	VIA CASA DI MONTE	51020	IC SAN MARCELLO P.SE
PITEGLIO	PTEE81607C	Primaria	PITEGLIO	VIA CASA DI MONTE	51020	IC SAN MARCELLO P.SE

QUARRATA

QUARRATA	PTAA02306A	Infanzia	SANTONUOVO	VIA RUBATTORNO	51039	1 CD QUARRATA
QUARRATA	PTAA02309D	Infanzia	BURIANO	VIA DI BURIANO	51039	1 CD QUARRATA
QUARRATA	PTAA02310G	Infanzia	LUCCIANO	VIA POGGIOLE	51039	1 CD QUARRATA
QUARRATA	PTAA023601	Infanzia	VIA CINO	VIA CINO DA PISTOIA	51039	1 CD QUARRATA
QUARRATA	PTEE02302B	Primaria	VIA TORINO	VIA TORINO	51039	1 CD QUARRATA
QUARRATA	PTEE02303C	Primaria	SANTA LUCIA	VIA S.LUCIA	51039	1 CD QUARRATA
QUARRATA	PTEE02310R	Primaria	SANTONUOVO	VIA RUBATTORNO	51030	1 CD QUARRATA
QUARRATA	PTAA025019	Infanzia	BARBA	VIA STATALE	51039	2 CD QUARRATA
QUARRATA	PTAA02502T	Infanzia	VIGNOLE	VIA DI MEZZO 333	51039	2 CD QUARRATA
QUARRATA	PTAA02503V	Infanzia	CATENA	VIA DI SEANO, 34/A	51039	2 CD QUARRATA
QUARRATA	PTAA02504X	Infanzia	VALENZATICO	VIA DELLE CORBELLICCE, 60	51039	2 CD QUARRATA
QUARRATA	PTEE025012	Primaria	OLMI	VIA DI MEZZO,333	51038	2 CD QUARRATA
QUARRATA	PTEE025023	Primaria	CATENA	VIA VECCHIA FIOR.II TR.,241	51030	2 CD QUARRATA
QUARRATA	PTEE025034	Primaria	VALENZATICO	VIA CORBELLICCE,51	51030	2 CD QUARRATA
QUARRATA	PTMM02800B	Sec.I grado	"B.DA MONTEMAGNO"	VIA F. PETRARCA	51039	SM B.DA MONTEMAGNO
QUARRATA	PTSD010027	Sec. II grado	PISTOIA	VIA MONTALBANO	51039	IST. PETROCCHI

SAMBUCA P.SE

SAMBUCA P.SE	PTAA81102V	Infanzia	PAVANA	VIA PAVANA	51020	IC CINO DA PT
SAMBUCA P.SE	PTAA811041	Infanzia	TREPPIO	VIA TREPPIO	51020	IC CINO DA PT
SAMBUCA P.SE	PTEE811035	Primaria	TREPPIO	VIA TREPPIO	51020	IC CINO DA PT
SAMBUCA P.SE	PTEE811046	Primaria	PAVANA	VIA PAVANA	51020	IC CINO DA PT
SAMBUCA P.SE	PTMM811023	Sec.I grado	"QUINTO SANTOLI"	PIAZZA DELLA CHIESA 9	51020	IC CINO DA PT

SAN MARCELLO P.E

SAN MARCELLO P.SE	PTAA816011	Infanzia	SAN MARCELLO CAPOLUOGO	VIALE VILLA VITTORIA 196	51028	IC SAN MARCELLO P.SE
SAN MARCELLO P.SE	PTAA816022	Infanzia	MARESCA	VIA VITTORIA 11	51028	IC SAN MARCELLO P.SE
SAN MARCELLO P.SE	PTAA816077	Infanzia	CAMPO TIZZORO	VIA VILLAGGIO ORLANDO,55	51028	IC SAN MARCELLO P.SE
SAN MARCELLO P.SE	PTEE816016	Primaria	S.MARCELLO CAPOLUOGO	VIALE VILLA VITTORIA 196	51028	IC SAN MARCELLO P.SE
SAN MARCELLO P.SE	PTEE816027	Primaria	CAMPO TIZZORO	VIA DELLE POMPE	51028	IC SAN MARCELLO P.SE
SAN MARCELLO P.SE	PTEE816038	Primaria	MARESCA	VIA DELLA VITTORIA N.11	51028	IC SAN MARCELLO P.SE
SAN MARCELLO P.SE	PTMM816026	Sec.I grado	STATALE "RENATO FUCINI"	VIALE VILLA VITTORIA 240/C	51028	IC SAN MARCELLO P.SE
SAN MARCELLO P.SE	PTIS003006	Sec. II grado	ENRICO FERMI	VIALE VILLA VITTORIA 208/A	51028	IST.SUP SAN MARCELLO P.SE

SERRAVALLE P.SE

SERRAVALLE P.SE	PTAA81201N	Infanzia	MONTALETTO	VIA S.GIUSTO, 15	51030	IC FERMI
SERRAVALLE P.SE	PTAA81202P	Infanzia	SERRAVALLE CAPOLUOGO	VIA GARIBALDI, 19	51030	IC FERMI
SERRAVALLE P.SE	PTEE81201V	Primaria	MASOTTI	VIA SALICI, SNC MASOTTI	51030	IC FERMI
SERRAVALLE P.SE	PTEE81202X	Primaria	"FUCINI"	VIA R. FUCINI, 1	51030	IC FERMI
SERRAVALLE P.SE	PTEE812031	Primaria	CANTAGRILLO	VIA MONTALBANO, 69	51030	IC FERMI
SERRAVALLE P.SE	PTMM81201T	Sec.I grado	STATALE "ENRICO FERMI"	VIA MONTALBANO, 397	51030	IC FERMI

AREA VALDINIEVOLE

BUGGIANO

BUGGIANO	PTAA81901C	Infanzia	BORGO A BUGGIANO	VIA INDIPENDENZA 111	51011	IC BORGO A BUGGIANO
BUGGIANO	PTAA81902D	Infanzia	"LA GIOSTRA"	VIA PITTINI	51011	IC BORGO A BUGGIANO

LE CIFRE DELLA SCUOLA

BUGGIANO	PTEE81901N	Primaria	"A. CAVALCANTI"	PIAZZA ALDO MORO, 1	51011	IC BORGO A BUGGIANO
BUGGIANO	PTMM81901L	Sec.I grado	"COLUCCIO SALUTATI"	PIAZZA A. MORO	51011	IC BORGO A BUGGIANO
CHIESINA UZZANESE						
CHIESINA UZZANESE	PTAA815026	Infanzia	CHIESINA UZZANESE	VIA DELLA CAPANNA 1	51013	IC DON MILANI
CHIESINA UZZANESE	PTEE81501A	Primaria	CHIESINA UZZANESE-CAPOLUOGO	VIA D. ALIGHIERI	51013	IC DON MILANI
CHIESINA UZZANESE	PTMM815019	Sec.I grado	"GIACOMO LEOPARDI"	VIA DEL FIUME	51013	IC DON MILANI
LAMPORECCHIO						
LAMPORECCHIO	PTAA81801L	Infanzia	BORGANO	VIA LEONARDO DA VINCI	51035	IC LAMPORECCHIO
LAMPORECCHIO	PTAA81802N	Infanzia	MASTROMARCO	VIA MAREMMANA 389	51035	IC LAMPORECCHIO
LAMPORECCHIO	PTEE81801T	Primaria	LAMPORECCHIO-CAPOLUOGO	VIA ALDO MORO 7	51035	IC LAMPORECCHIO
LAMPORECCHIO	PTMM81801R	Sec.I grado	"FRANCESCO BERNI"	PIAZZA LAMARMORA 1	51035	IC LAMPORECCHIO
LARCIANO						
LARCIANO	PTAA81301D	Infanzia	"BICCIMURRI"	VIA MATTEOTTI, 1241 BICCIMURRI	51036	IC FERRUCCI
LARCIANO	PTEE81301P	Primaria	CAPOLUOGO S. ROCCO	VIA VERDI, 247 S. ROCCO	51036	IC FERRUCCI
LARCIANO	PTMM81301N	Sec.I grado	STATALE "FRANCESCO FERRUCCI"	VIA PUCCINI 196	51036	IC FERRUCCI
MASSA E COZZILE						
MASSA E COZZILE	PTAA80601A	Infanzia	"GIANO GIANI"-MASSA E COZZILE	VIA G. MARCONI	51010	IC PASQUINI
MASSA E COZZILE	PTAA80602B	Infanzia	"ANKURI"	VIA PRIMO MAGGIO, 154	51010	IC PASQUINI
MASSA E COZZILE	PTAA80603C	Infanzia	"L'ARCOBALENO"	VIA BISCOLLA, 41	51010	IC PASQUINI
MASSA E COZZILE	PTEE80601G	Primaria	"GIANO GIANI"-MASSA E COZZILE	VIA G.MARCONI	51010	IC PASQUINI
MASSA E COZZILE	PTEE80602L	Primaria	"AMICIZIA"- MARGINE COPERTA	VIA TOSCANINI, 2	51010	IC PASQUINI
MASSA E COZZILE	PTEE80603N	Primaria	"GIANNI RODARI"-TRAVERSAGNA	VIA DON E.POGGETTI	51010	IC PASQUINI
MASSA E COZZILE	PTMM80601E	Sec.I grado	STATALE "BERNARDO PASQUINI"	VIA TOSCANINI 4	51010	IC PASQUINI
MONSUMMANO TERME						
MONSUMMANO TERME	PTAA82001L	Infanzia	C. LORENZINI	VIA CAVOUR	51015	1 IC MONSUMMANO
MONSUMMANO TERME	PTAA82002N	Infanzia	G. MANNOZZI	VIA CASCIANI	51015	1 IC MONSUMMANO
MONSUMMANO TERME	PTEE82001T	Primaria	FERDINANDO MARTINI	VIALE MARTINI	51015	1 IC MONSUMMANO
MONSUMMANO TERME	PTEE82002V	Primaria	G.ARINCI	VIA CASCIANI	51015	1 IC MONSUMMANO
MONSUMMANO TERME	PTEE82003X	Primaria	MECHINI-FUCINI	PIAZZA DEL POPOLO	51015	1 IC MONSUMMANO
MONSUMMANO TERME	PTMM82001R	Sec.I grado	SMS "GIUSTI-GRAMSCI"	PIAZZA LA MALFA, 19	51015	1 IC MONSUMMANO
MONSUMMANO TERME	PTAA82101C	Infanzia	MARIA MALUCCHI	VIA FRANCESCA SUD	51015	2 IC MONSUMMANO
MONSUMMANO TERME	PTAA82102D	Infanzia	GIOVANNI FALCONE	VIA DELLA RESISTENZA	51015	2 IC MONSUMMANO
MONSUMMANO TERME	PTAA82103E	Infanzia	MARIA MONTESSORI	VIA BRACONA	51015	2 IC MONSUMMANO
MONSUMMANO TERME	PTEE82101N	Primaria	ITALIA DONATI	PIAZZA DEI MARTIRI	51015	2 IC MONSUMMANO
MONSUMMANO TERME	PTEE82102P	Primaria	G.BARONTI	VIA DELLA GITA	51015	2 IC MONSUMMANO
MONSUMMANO TERME	PTEE82103Q	Primaria	PAOLO BORSELLINO	VIA ORLANDINI	51015	2 IC MONSUMMANO
MONSUMMANO TERME	PTMM82101L	Sec.I grado	I.C. 2 MONSUMMANO TERME	PIAZZA DEI MARTIRI, 205	51015	2 IC MONSUMMANO
MONSUMMANO TERME	PTTD00101R	Sec. II grado	FRANCESCO FORTI	VIA DELLA COSTITUZIONE	51015	FRANCESCO FORTI
MONSUMMANO TERME	PTTD001505	Sec. II grado	ISTITUTO TECNICO COMM.LE "F.FORTI"	VIA DELLA COSTITUZIONE	51016	IST. TEC. COMM.LE "F.FORTI"
MONTECATINI-TERME						
MONTECATINI-TERME	PTAA01901D	Infanzia	"DON GIULIO FACIBENI"	VIA LUCCHESE	51016	CD MONTECATINI TERME
MONTECATINI-TERME	PTAA01902E	Infanzia	NIEVOLE	VIA SANO	51016	CD MONTECATINI TERME
MONTECATINI-TERME	PTAA01903G	Infanzia	"TERESA GAMBASSI"	VIA DELLA LIBERTA'	51016	CD MONTECATINI TERME
MONTECATINI-TERME	PTAA01904L	Infanzia	"GINO MERLINI"	VIA TEVERE, 4	51016	CD MONTECATINI TERME
MONTECATINI-TERME	PTAA01905N	Infanzia	"CARLO LORENZINI"	VIA TEVERE, 4	51016	CD MONTECATINI TERME
MONTECATINI-TERME	PTAA01906P	Infanzia	"MASSIMO D'ANGELI"	VIA BOVIO, 39	51016	CD MONTECATINI TERME
MONTECATINI-TERME	PTAA01907Q	Infanzia	"GIUSEPPE GIUSTI"	VIA F.LLI GUERMANI, 11	51016	CD MONTECATINI TERME

RAPPORTO SULLA SCUOLA PISTOIESE

MONTECATINI-TERME	PTAA01950T	Infanzia	"GIANNI RODARI"	VIA BARSANTI	51016	CD MONTECATINI TERME
MONTECATINI-TERME	PTEE01901P	Primaria	"GIOVANNI PASCOLI"	VIALE S.FRANCESCO D'ASSISI N.20	51016	CD MONTECATINI TERME
MONTECATINI-TERME	PTEE01902Q	Primaria	"EDMONDO DE AMICIS"	VIA TEVERE, 4	51016	CD MONTECATINI TERME
MONTECATINI-TERME	PTEE01903R	Primaria	"PAOLO CASCIANI"	VIA CASCIANI	51016	CD MONTECATINI TERME
MONTECATINI-TERME	PTEE01904T	Primaria	"RENATO FUCINI"	VIA SANO, 12	51016	CD MONTECATINI TERME
MONTECATINI-TERME	PTEE01905V	Primaria	"DON GIULIO FACIBENI"	VIA LUCCHESI	51016	CD MONTECATINI TERME
MONTECATINI-TERME	PTMM03400P	Sec.I grado	SMS "GALILEO CHINI"	VIALE BICCHIERAI N.117	51016	SM GALILEO CHINI
MONTECATINI-TERME	PTCT70100P	Sec.I grado	SMS "GALILEO CHINI"	VIA GARIBALDI, 35	51016	SM GALILEO CHINI
MONTECATINI-TERME	PTPS001011	Sec. II grado	STATALE "SALUTATI"	VIA G.MARCONI, 71	51016	STATALE "SALUTATI"
MONTECATINI-TERME	PTRH01000C	Sec. II grado	"MARTINI"	VIA G. GALILEI, 11	51016	"MARTINI"
PESCIA						
PESCIA	PTAA02001N	Infanzia	SCUOLA MATERNA PESCIA CAPOL.	VIALE UNITA'D'ITALIA	51017	CD 1 PESCIA
PESCIA	PTAA02002P	Infanzia	SCUOLA MATERNA CARDINO	VIA DEL PARADISO	51017	CD 1 PESCIA
PESCIA	PTEE02001V	Primaria	PESCIA-CAPOLUOGO VALCHIUUSA	VIA SISMONDI 17	51017	CD 1 PESCIA
PESCIA	PTEE02002X	Primaria	CASTELLARE	VIA SQUARCIABOCCONI	51017	CD 1 PESCIA
PESCIA	PTAA02102E	Infanzia	SANT'ILARIO	VIA CALAMARI	51017	CD 2 PESCIA
PESCIA	PTAA02103G	Infanzia	SORANA	VIA CAVE	51017	CD 2 PESCIA
PESCIA	PTAA02104L	Infanzia	COLLODI	VIA MAZZALUCCHIO	51017	CD 2 PESCIA
PESCIA	PTAA02107Q	Infanzia	"PESCIA MORTA"	VIA ROMANA	51017	CD 2 PESCIA
PESCIA	PTEE02101P	Primaria	CAPOLUOGO SIMONETTI	PIAZZA SIMONETTI	51017	CD 2 PESCIA
PESCIA	PTEE021127	Primaria	COLLODI	VIA SAN MARTINO	51017	CD 2 PESCIA
PESCIA	PTMM037006	Sec.I grado	SMS "LIBERO ANDREOTTI"	VIA SISMONDI	51017	SM LIBERO ANDREOTTI
PESCIA	PTRI002012	Sec. II grado	A. PACINOTTI	VIA ALDO MORO, 11	51017	A. PACINOTTI
PESCIA	PTRC002019	Sec. II grado	STATALE "G.SISMONDI"	VIA ALDO MORO, 11	51017	STATALE "G.SISMONDI"
PESCIA	PTRC00252Q	Sec. II grado	IST.PROF. G.SISMONDI	VIA DELLA DILEZZA	51017	IST.PROF. G.SISMONDI
PESCIA	PTPM02000A	Sec. II grado	IM STATALE "LORENZINI"	VIA SISMONDI N.7	51017	IM STATALE "LORENZINI"
PESCIA	PTTA010004	Sec. II grado	"ANZILOTTI"	VIALE RICCIANO N.5	51017	"ANZILOTTI"
PESCIA	PTTD01000E	Sec. II grado	"F.MARCHI"	VIA MARCONI 16	51017	"F.MARCHI"
PESCIA	PTTD01050X	Sec. II grado	F. MARCHI	VIA MARCONI N. 16	51017	F. MARCHI
PIEVE A NIEVOLE						
PIEVE A NIEVOLE	PTAA807016	Infanzia	COLONNA	VIA VERGAILOLO N 2	51018	IC GALILEO GALILEI
PIEVE A NIEVOLE	PTAA807027	Infanzia	RIANI	VIA CARDUCCI N 26	51018	IC GALILEO GALILEI
PIEVE A NIEVOLE	PTAA807038	Infanzia	VIA EMILIA	VIA EMILIA	51018	IC GALILEO GALILEI
PIEVE A NIEVOLE	PTEE80701B	Primaria	LEONARDO DA VINCI	VIA L.DA VINCI	51018	IC GALILEO GALILEI
PIEVE A NIEVOLE	PTEE80702C	Primaria	CAPOLUOGO DE AMICIS	VIA BRUNETTI 20	51018	IC GALILEO GALILEI
PIEVE A NIEVOLE	PTMM80701A	Sec.I grado	STATALE "GALILEO GALILEI"	VIA DELLA LIBERTA' 5	51018	IC GALILEO GALILEI
PONTE BUGGIANESE						
PONTE BUGGIANESE	PTAA815015	Infanzia	PONTE BUGGIANESE CAPOLUOGO	VIA DEL POPOLO 46	51019	IC DON MILANI
PONTE BUGGIANESE	PTAA815037	Infanzia	ANCHIONE	VIA CAPANNONE, 115	51019	IC DON MILANI
PONTE BUGGIANESE	PTEE81502B	Primaria	PONTE BUGGIANESE-CAPOLUOGO	VIA TOSCANINI	51019	IC DON MILANI
PONTE BUGGIANESE	PTEE81503C	Primaria	CASABIANCA	VIA CAMPORCIOLI 4	51019	IC DON MILANI
PONTE BUGGIANESE	PTMM81502A	Sec.I grado	STATALE "PADRE F. CECCHI"	VIA TOSCANINI 11	51019	IC DON MILANI
UZZANO						
UZZANO	PTAA02105N	Infanzia	TORRICCHIO	VIA TORRICCHIO CORTI	51010	CD 2 PESCIA
UZZANO	PTEE021093	Primaria	A. BARTOLOZZI	VIA PROVINCIALE LUCCHESI	51017	CD 2 PESCIA
UZZANO	PTEE021116	Primaria	TORRICCHIO	VIA TORRICCHIO E CORTI	51010	CD 2 PESCIA
UZZANO	PTMM037017	Sec.I grado	"LIBERO ANDREOTTI"	VIA DEL PONTACCIO	51010	SM LIBERO ANDREOTTI

1.2 - Alunni frequentanti per ordine di scuola, genere e tipo di istruzione

Nelle tabelle di seguito sono riportati i dati relativi agli alunni e le classi delle scuole della provincia di Pistoia. Per ogni ordine di istruzione sono indicate le consistenze relative all'anno scolastico 2010 – 2011 e 2011-2012 in modo da poter evidenziare nel dettaglio l'andamento della popolazione scolastica.

1.2.1 - Organico di Fatto 2010 – 2011

Sezioni, Alunni e Classi della scuola dell'infanzia suddivisi per istituzione d'appartenenza e per plesso

SCUOLA DELL' INFANZIA

SCUOLA INFANZIA PISTOIA - ANNO SCOLASTICO 2010/11									
Comune del plesso	Denominazione PLESSI	Denominazione ISTITUZIONE	Totale sezioni	Bambini orario normale	Sez. orario normale	Bambini orario ridotto	Sezioni orario ridotto	Totale bambini	MEDIA ALUNNI PER SEZIONE
PESCIA	SM PESCIA CAP.	I CD PESCIA	6	159	6	4	0	163	27,17
PESCIA	SM CARDINO	I CD PESCIA	3	89	3	7	0	96	32,00
MONTECATINI T.	"DON GIULIO FACIBENI"	CD MONTECATINI TERME	4	126	4	0	0	126	31,50
MONTECATINI T.	NIEVOLE	CD MONTECATINI TERME	1	25	1	0	0	25	25,00
MONTECATINI T.	TERESA GAMBASSI	CD MONTECATINI TERME	2	53	2	2	0	55	27,50
MONTECATINI T.	"GINO MERLINI"	CD MONTECATINI TERME	3	94	3	1	0	95	31,67
MONTECATINI T.	"CARLO LORENZINI"	CD MONTECATINI TERME	1	29	1	0	0	29	29,00
MONTECATINI T.	"MASSIMO D'ANGELI"	CD MONTECATINI TERME	2	46	2	3	0	49	24,50
MONTECATINI T.	"GIUSEPPE GIUSTI"	CD MONTECATINI TERME	1	19	1	0	0	19	19,00
MONTECATINI T.	"GIANNI RODARI"	CD MONTECATINI TERME	3	86	3	3	0	89	29,67
QUARRATA	SANTONUOVO	I CD QUARRATA	4	96	4	0	0	96	24,00
QUARRATA	BURIANO	I CD QUARRATA	1	21	1	0	0	21	21,00
QUARRATA	LUCCIANO	I CD QUARRATA	1	30	1	0	0	30	30,00
QUARRATA	VIA CINO	I CD QUARRATA	6	165	6	0	0	165	27,50
AGLIANA	DON MILANI	IC B.SESTINI	3	141	3	0	0	141	47,00
AGLIANA	SAN PIERO	IC B.SESTINI	3	81	3	0	0	81	27,00
AGLIANA	S.NICCOLO'	IC B.SESTINI	6	172	6	0	0	172	28,67
PIEVE A NIEVOLE	RIANI	IC G.GALILEI	4	113	4	0	0	113	28,25
PIEVE A NIEVOLE	VIA EMILIA	IC G.GALILEI	2	55	2	0	0	55	27,50
MONTALE	MONTALE CAPOLUOGO	IC MONTALE	3	76	3	0	0	76	25,33
MONTALE	TOBBIANA	IC MONTALE	1	27	1	0	0	27	27,00
MONTALE	SELVAVECCHIA	IC MONTALE	3	78	3	0	0	78	26,00

RAPPORTO SULLA SCUOLA PISTOIESE

Comune del plesso	Denominazione PLESSI	Denominazione ISTITUZIONE	Totale sezioni	Bambini orario normale	Sez. orario normale	Bambini orario ridotto	Sezioni orario ridotto	Totale bambini	MEDIA ALUNNI PER SEZIONE
PIEVE A NIEVOLE	COLONNA	IC G.GALILEI	3	87	3	0	0	87	29,00
PIEVE A NIEVOLE	RIANI	IC G.GALILEI	4	113	4	0	0	113	28,25
PIEVE A NIEVOLE	VIA EMILIA	IC G.GALILEI	2	55	2	0	0	55	27,50
MONTALE	MONTALE CAPOLUOGO	IC MONTALE	3	76	3	0	0	76	25,33
MONTALE	TOBBIANA	IC MONTALE	1	27	1	0	0	27	27,00
MONTALE	SELVAECCHIA	IC MONTALE	3	78	3	0	0	78	26,00
PISTOIA	CHIAZZANO	IC RAFFAELLO	2	55	2	0	0	55	27,50
BUGGIANO	BORGIO A BUGGIANO	IC ""SALUTATI - CAVALCANTI""	5	156	5	0	0	156	31,20
BUGGIANO	"LA GIOSTRA"	IC ""SALUTATI - CAVALCANTI""	3	71	3	0	0	71	23,67
LARCIANO	"BICCIMURRI"	IC "FERRUCCI"	5	130	5	0	0	130	26,00
PISTOIA	MASIANO	IC "M.L.KING"	2	45	2	0	0	45	22,50
PISTOIA	BADIA	IC "M.L.KING"	2	58	2	0	0	58	29,00
MONSUMMANO T.	C. LORENZINI	IC 1 MONS. T.	3	80	3	0	0	80	26,67
MONSUMMANO T.	G. MANNOZZI	IC 1 MONS. T.	4	80	3	15	1	95	23,75
MONSUMMANO T.	MARIA MALUCCHI	IC 2 MONS. T.	5	125	5	12	0	137	27,40
MONSUMMANO T.	GIOVANNI FALCONE	IC 2 MONS. T.	6	145	6	15	0	160	26,67
MASSA E COZZILE	"GIANO GIANI"-MASSA E COZZILE	IC B.PASQUINI	2	42	2	0	0	42	21,00
MASSA E COZZILE	"ANKURI"	IC B.PASQUINI	4	85	4	0	0	85	21,25
MASSA E COZZILE	"L'ARCOBALENO"	IC B.PASQUINI	2	53	2	0	0	53	26,50
MARLIANA	"LA RONDINE"-MARLIANA	IC B.PASQUINI	1	16	1	0	0	16	16,00
PISTOIA	CAMPIGLIO	IC CINO DA PISTOIA	2	35	2	0	0	35	17,50
SAMBUCA PISTOIESE	PAVANA	IC CINO DA PISTOIA	2	32	2	0	0	32	16,00
PISTOIA	SAN GIORGIO	IC CINO DA PISTOIA	3	72	3	0	0	72	24,00
PISTOIA	TREPPIO	IC CINO DA PISTOIA	1	0	0	13	1	13	13,00
PONTE BUGGIANESE	PONTE BUGGIANESE CAP.	IC DON L. MILANI	3	108	3	0	0	108	36,00
CHIESINA UZZANESE	CHIESINA UZZANESE	IC DON L. MILANI	2	81	2	0	0	81	40,50
CHIESINA UZZANESE	ANCHIONE	IC DON L. MILANI	4	105	4	0	0	105	26,25
SERRAVALLE P.SE	MONTALETTO	IC E.FERMI	4	109	4	0	0	109	27,25
SERRAVALLE P.SE	SERRAVALLE CAP.	IC E.FERMI	2	56	2	0	0	56	28,00
LAMPORECCHIO	BORGANO	IC LAMPORECCHIO	3	92	3	0	0	92	30,67
LAMPORECCHIO	MASTROMARCO	IC LAMPORECCHIO	3	94	3	0	0	94	31,33
PISTOIA	CIGNANO	IC L. DA VINCI	1	25	1	0	0	25	25,00
PISTOIA	FUCINI	IC L. DA VINCI	3	76	3	0	0	76	25,33
SAN MARCELLO P.SE	SAN MARCELLO CAP.	IC S.MARCELLO P.SE	3	59	3	0	0	59	19,67
SAN MARCELLO P.SE	MARESCA	IC S.MARCELLO P.SE	2	57	2	0	0	57	28,50
ABETONE	ABETONE	IC S.MARCELLO P.SE	1	14	1	0	0	14	14,00
CUTIGLIANO	"BEATRICE DI PIAN DEGLI ONTANI"	IC S.MARCELLO P.SE	1	14	1	0	0	14	14,00
PITEGLIO	PITEGLIO CAP.	IC S.MARCELLO P.SE	1	31	1	0	0	31	31,00
CUTIGLIANO	CUTIGLIANO CAP.	IC S.MARCELLO P.SE	2	25	2	0	0	25	12,50
SAN MARCELLO P.SE	CAMPO TIZZORO	IC S.MARCELLO P.SE	1	32	1	0	0	32	32,00

LE CIFRE DELLA SCUOLA

Comune del plesso	Denominazione PLESSI	Denominazione ISTITUZIONE	Totale sezioni	Bambini orario normale	Sez. orario normale	Bambini orario ridotto	Sezioni orario ridotto	Totale bambini	MEDIA ALUNNI PER SEZIONE
PESCIA	SANT'ILARIO	II CD PESCIA	1	21	1	0	0	21	21,00
PESCIA	SORANA	II CD PESCIA	1	0	0	9	1	9	9,00
PESCIA	COLLODI	II CD PESCIA	2	56	2	0	0	56	28,00
UZZANO	TORRICCHIO	II CD PESCIA	6	140	5	10	1	150	25,00
PESCIA	"PESCIA MORTA"	II CD PESCIA	2	56	2	0	0	56	28,00
QUARRATA	BARBA	II CD QUARRATA	3	72	3	0	0	72	24,00
QUARRATA	VIGNOLE	II CD QUARRATA	3	82	3	0	0	82	27,33
QUARRATA	CATENA	II CD QUARRATA	3	76	3	0	0	76	25,33
QUARRATA	VALENZATICO	II CD QUARRATA	2	58	2	0	0	58	29,00
PISTOIA	CIVININI-ARRIGHI	III CD PISTOIA	2	54	2	0	0	54	27,00
PISTOIA	LA GIRANDOLA	III CD PISTOIA	4	154	4	0	0	154	38,50
PISTOIA	BERTOCCI	IV CD PISTOIA	5	103	5	9	0	112	22,40
PISTOIA	"PONTELUNGO"	IV CD PISTOIA	3	74	3	4	0	78	26,00
MARLIANA	MONTAGNANA	IV CD PISTOIA	1	32	1	3	0	35	35,00
PISTOIA	SAN FELICE	V CD PISTOIA	3	83	3	0	0	83	27,67
PISTOIA	VALDIBRANA	V CD PISTOIA	2	45	2	0	0	45	22,50
Provincia PISTOIA		SCUOLE INFANZIA PISTOIA	199	5232	195	110	4	5342	26,84

RAPPORTO SULLA SCUOLA PISTOIESE

SCUOLA PRIMARIA

SCUOLE PRIMARIE PISTOIA - ANNO SCOLASTICO 2010/2011																
Comune	Denominazione PLESSO	Denominazione ISTITUZIONE	Totale		I anno di corso		II anno di corso		III anno di corso		IV anno di corso		V anno di corso		Plur.	MEDIA ALUNNI PER CLASSE
			Alunni	Classi	Alunni	Classi	Alunni	Classi	Alunni	Classi	Alunni	Classi	Alunni	Classi		
QUARRATA	VIA TORINO	I CD QUARRATA	231	10	46	2	40	2	49	2	49	2	47	2	0	23,10
QUARRATA	SANTA LUCIA	I CD QUARRATA	261	12	59	3	48	2	47	2	73	3	34	2	0	21,75
QUARRATA	SANTONUOVO	I CD QUARRATA	116	6	27	1	19	1	35	2	16	1	19	1	0	19,33
PESCIA	PESCIA-CAP. VALCHIUSA	I CD PESCIA	260	14	47	3	56	3	59	3	57	3	41	2	0	18,57
PESCIA	CASTELLARE	I CD PESCIA	250	12	39	2	64	3	41	2	47	2	59	3	0	20,83
CHIESINA UZZANESE	CHIESINA UZZANESE-CAP.	IC "DON MILANI"	220	11	42	2	38	2	38	2	59	3	43	2	0	20,00
PONTE BUGGIANESE	PONTE BUGGIANESE-CAP.	IC "DON MILANI"	291	15	57	3	69	4	61	3	45	2	59	3	0	19,40
PONTE BUGGIANESE	CASABIANCA	IC "DON MILANI"	91	5	19	1	15	1	18	1	20	1	19	1	0	18,20
MONSUMMANO T.	FERDINANDO MARTINI	IC 1 MONSUMMANO T.	215	11	58	3	36	2	41	2	42	2	38	2	0	19,55
MONSUMMANO T.	G.ARINCI	IC 1 MONSUMMANO T.	205	10	43	2	41	2	41	2	43	2	37	2	0	20,50
MONSUMMANO T.	MECHINI-FUCINI	IC 1 MONSUMMANO T.	198	10	37	2	34	2	42	2	43	2	42	2	0	19,80
MONTALE	MONTALE-CAPOLUOGO	IC MONTALE	307	14	71	3	65	3	59	3	63	3	49	2	0	21,93
MONTALE	FOGNANO-TOBBIANA	IC MONTALE	72	5	13	1	15	1	13	1	14	1	17	1	0	14,40
MONTALE	SELVAVECCHIA	IC MONTALE	102	5	18	1	24	1	23	1	16	1	21	1	0	20,40
PISTOIA	ROCCONROSSO-LA VERGINE	IC RAFFAELLO	187	9	25	1	38	2	40	2	48	2	36	2	0	20,78
PISTOIA	"NESPOLO"	IC RAFFAELLO	126	6	24	1	23	1	32	2	23	1	24	1	0	21,00
PISTOIA	BONELLE	IC RAFFAELLO	47	2	0	0	0	0	0	0	23	1	24	1	0	23,50
PISTOIA	RAMINI	IC RAFFAELLO	73	4	32	2	18	1	23	1	0	0	0	0	0	18,25
BUGGIANO	"A. CAVALCANTI"	IC "SALUTATI - CAVALCANTI"	359	17	69	3	79	4	67	3	69	3	75	4	0	21,12
PISTOIA	GELLO-SAN GIORGIO	IC "CINO DA PISTOIA"	98	6	17	1	16	1	20	1	28	2	17	1	0	16,33
PISTOIA	CIREGLIO	IC "CINO DA PISTOIA"	40	3	5	0	12	1	6	0	6	0	11	0	2	13,33
SAMBUCA P.SE	TREPPIO	IC "CINO DA PISTOIA"	22	2	3	0	8	0	6	0	0	0	5	0	2	11,00
SAMBUCA P.SE	PAVANA	IC "CINO DA PISTOIA"	55	4	8	0	14	1	8	0	13	1	12	1	1	13,75
LARCIANO	CAP. S. ROCCO	IC "FERRUCCI"	268	12	54	2	48	2	44	2	59	3	63	3	0	22,33
PISTOIA	BOTTEGONE S.SEBASTIANO	IC "M.L.KING"	170	9	37	2	36	2	39	2	20	1	38	2	0	18,89
PISTOIA	PIUVICA	IC "M.L.KING"	64	4	23	1	0	0	10	1	14	1	17	1	0	16,00
PISTOIA	PONTE ALLA PERGOLA	IC "M.L.KING"	112	5	19	1	23	1	23	1	22	1	25	1	0	22,40
MONSUMMANO TERME	ITALIA DONATI	IC 2 MONSUMMANO TERME	161	9	29	2	20	1	42	2	29	2	41	2	0	17,89
MONSUMMANO TERME	G.BARONTI	IC 2 MONSUMMANO TERME	70	5	11	1	18	1	14	1	9	1	18	1	0	14,00
MONSUMMANO TERME	PAOLO BORSELLINO	IC 2 MONSUMMANO TERME	60	5	12	1	13	1	13	1	13	1	9	1	0	12,00
MASSA E COZZILE	"GIANO GIANI"-MASSA E COZZILE	IC B.PASQUINI	83	5	16	1	24	1	10	1	18	1	15	1	0	16,60
MASSA E COZZILE	"AMICIZIA"- MARGINE COPERTA	IC B.PASQUINI	199	10	47	2	33	2	33	2	46	2	40	2	0	19,90
MASSA E COZZILE	"GIANNI RODARI"-TRAVERSAGNA	IC B.PASQUINI	81	4	22	1	0	0	19	1	20	1	20	1	0	20,25
MARLIANA	"LA RONDINE"-MARLIANA	IC B.PASQUINI	30	3	5	0	4	0	5	0	7	0	9	1	2	10,00
AGLIANA	AGLIANA-S.PIERO-PONTE DEI BALDI	IC B.SESTINI	428	19	76	3	84	4	95	4	91	4	82	4	0	22,53
AGLIANA	CATENA-S.MICHELE	IC B.SESTINI	121	6	25	1	23	1	37	2	18	1	18	1	0	20,17
AGLIANA	DON MILANI	IC B.SESTINI	179	8	46	2	42	2	24	1	43	2	24	1	0	22,38

LE CIFRE DELLA SCUOLA

Comune	Denominazione PLESSO	Denominazione ISTITUZIONE	Totale		I anno di corso		II anno di corso		III anno di corso		IV anno di corso		V anno di corso		Plur.	MEDIA ALUNNI PER CLASSE
			Alunni	Classi	Alunni	Classi	Alunni	Classi	Alunni	Classi	Alunni	Classi	Alunni	Classi		
SERRAVALLE PISTOIESE	MASOTTI	IC E.FERMI	119	5	25	1	25	1	26	1	19	1	24	1	0	23,80
SERRAVALLE PISTOIESE	"FUCINI"	IC E.FERMI	262	13	59	3	47	2	50	2	54	3	52	3	0	20,15
SERRAVALLE PISTOIESE	CANTAGRILLO	IC E.FERMI	112	5	25	1	22	1	27	1	20	1	18	1	0	22,40
PIEVE A NIEVOLE	LEONARDO DA VINCI	IC G.GALILEI	250	11	49	2	47	2	50	2	50	2	54	3	0	22,73
PIEVE A NIEVOLE	CAPOLUOGO DE AMICIS	IC G.GALILEI	187	10	43	2	36	2	36	2	38	2	34	2	0	18,70
LAMPORECCHIO	LAMPORECCHIO-CAPOLUOGO	IC LAMPORECCHIO	296	15	56	3	63	3	58	3	61	3	58	3	0	19,73
PISTOIA	"GIANNI RODARI"	IC LEONARDO DA VINCI	249	10	55	2	50	2	49	2	46	2	49	2	0	24,90
PISTOIA	R.FUCINI	IC LEONARDO DA VINCI	101	5	20	1	23	1	20	1	18	1	20	1	0	20,20
PISTOIA	LEONARDO DA VINCI	IC LEONARDO DA VINCI	104	5	22	1	21	1	20	1	25	1	16	1	0	20,80
PISTOIA	"PONTENUOVO SUD	IC LEONARDO DA VINCI	150	7	26	1	32	2	25	1	26	1	41	2	0	21,43
MONTECATINI-TERME	"GIOVANNI PASCOLI"	IC MONTECATINI TERME	193	10	36	2	36	2	19	1	45	2	57	3	0	19,30
MONTECATINI-TERME	"EDMONDO DE AMICIS"	IC MONTECATINI TERME	217	10	41	2	38	2	48	2	42	2	48	2	0	21,70
MONTECATINI-TERME	"PAOLO CASCIANI"	IC MONTECATINI TERME	123	5	27	1	25	1	24	1	22	1	25	1	0	24,60
MONTECATINI-TERME	"RENATO FUCINI"	IC MONTECATINI TERME	44	4	2	0	7	0	10	1	13	1	12	1	1	11,00
MONTECATINI-TERME	"DON GIULIO FACIBENI"	IC MONTECATINI TERME	229	10	43	2	47	2	43	2	46	2	50	2	0	22,90
SAN MARCELLO PISTOIESE	S.MARCELLO CAPOLUOGO	IC S.MARCELLO P.SE	103	5	24	1	18	1	24	1	19	1	18	1	0	20,60
SAN MARCELLO PISTOIESE	CAMPO TIZZORO	IC S.MARCELLO P.SE	53	4	16	1	5	0	6	0	12	1	14	1	1	13,25
SAN MARCELLO PISTOIESE	MARESCA	IC S.MARCELLO P.SE	76	5	14	1	11	1	19	1	21	1	11	1	0	15,20
ABETONE	ABETONE-CAPOLUOGO	IC S.MARCELLO P.SE	19	2	4	0	3	0	1	0	6	0	5	0	2	9,50
CUTIGLIANO	CUTIGLIANO-CAPOLUOGO	IC S.MARCELLO P.SE	28	3	4	0	7	0	5	0	4	0	8	1	2	9,33
CUTIGLIANO	PIAN DEGLI ONTANI	IC S.MARCELLO P.SE	20	2	2	0	7	0	0	0	6	0	5	0	2	10,00
PITEGLIO	PITEGLIO	IC S.MARCELLO P.SE	60	5	13	1	9	1	16	1	9	1	13	1	0	12,00
PESCIA	CAPOLUOGO SIMONETTI	II CIRCOLO DIDATTICO PESCIA	213	11	34	2	45	2	37	2	38	2	59	3	0	19,36
UZZANO	A. BARTOLOZZI	II CIRCOLO DIDATTICO PESCIA	127	6	32	2	27	1	19	1	26	1	23	1	0	21,17
UZZANO	TORRICCHIO T.P.	II CIRCOLO DIDATTICO PESCIA	111	5	18	1	24	1	23	1	25	1	21	1	0	22,20
PESCIA	COLLODI	II CIRCOLO DIDATTICO PESCIA	105	5	26	1	17	1	19	1	20	1	23	1	0	21,00
QUARRATA	OLMI	II CIRCOLO QUARRATA	273	13	64	3	41	2	46	2	55	3	67	3	0	21,00
QUARRATA	CATENA	II CIRCOLO QUARRATA	99	5	24	1	18	1	17	1	22	1	18	1	0	19,80
QUARRATA	VALENZATICO	II CIRCOLO QUARRATA	143	7	21	1	32	2	25	1	23	1	42	2	0	20,43
PISTOIA	FROSINI	III CD PISTOIA	238	10	52	2	39	2	48	2	52	2	47	2	0	23,80
PISTOIA	COLLODI	III CD PISTOIA	247	11	46	2	65	3	46	2	44	2	46	2	0	22,45
PISTOIA	CIVININI-ARRIGHI	III CD PISTOIA	167	8	44	2	34	2	40	2	26	1	23	1	0	20,88
PISTOIA	CARRADORI-VICOFARO	IV CD PISTOIA	248	11	44	2	43	2	49	2	62	3	50	2	0	22,55
PISTOIA	SPAZZAVENTO	IV CD PISTOIA	110	5	24	1	22	1	23	1	24	1	17	1	0	22,00
PISTOIA	SAN BIAGIO	IV CD PISTOIA	123	5	25	1	25	1	25	1	24	1	24	1	0	24,60
MARLIANA	MONTAGNANA MOMIGNO	IV CD PISTOIA	46	5	7	1	11	1	11	1	8	1	9	1	0	9,20
PISTOIA	CROCE DI GORA -VIA GORA	IV CD PISTOIA	217	10	75	3	45	2	20	1	40	2	37	2	0	21,70
PISTOIA	GALILEO GALILEI	V CD PISTOIA	529	22	96	4	114	5	100	4	98	4	121	5	0	24,05
PISTOIA	VALDIBRANA	V CD PISTOIA	72	5	11	1	14	1	13	1	17	1	17	1	0	14,40
PISTOIA	"PITECCIO-SAN FELICE"	V CD PISTOIA	93	5	14	1	19	1	21	1	19	1	20	1	0	18,60
Provincia PISTOIA		SCUOLE PRIMARIE PISTOIA	12008	597	2444	116	2354	116	2335	111	2431	117	2444	122		20,11

SCUOLA SECONDARIA DI PRIMO GRADO

SCUOLE MEDIE PISTOIA - ANNO SCOLASTICO 2010/2011													
Comune ISTITUZIONE	Denominazione PLESSO	Comune	Codice ISTITUZIONE	Denominazione ISTITUZIONE	Totale		I anno di corso		II anno di corso		III anno di corso		MEDIA ALUNNI PER CLASSE
					Alunni	Classi	Alunni	Classi	Alunni	Classi	Alunni	Classi	
MASSA E COZZILE	STATALE "BERNARDO PASQUINI"	MASSA E COZZILE	PTIC80600D	IC B.PASQUINI	351	16	114	5	110	5	127	6	21,94
PIEVE A NIEVOLE	STATALE "GALILEO GALILEI"	PIEVE A NIEVOLE	PTIC807009	IC G.GALILEI	245	12	80	4	88	4	77	4	20,42
AGLIANA	STATALE "BARTOLOMEO SESTINI"	AGLIANA	PTIC808005	IC B.SESESTINI	507	20	180	7	156	7	171	6	25,35
PISTOIA	"MARTIN LUTHER KING"	PISTOIA	PTIC809001	IC "M.L.KING"	205	11	72	4	73	4	60	3	18,64
PISTOIA	STATALE "RAFFAELLO"	PISTOIA	PTIC810005	IC RAFFAELLO	337	16	97	5	111	5	129	6	21,06
PISTOIA	STATALE "CINO DA PISTOIA"	PISTOIA	PTIC811001	IC "CINO DA PISTOIA"	444	20	150	7	166	7	128	6	22,20
PISTOIA	"QUINTO SANTOLI"	SAMBUCA PISTOIESE	PTIC811001	IC "CINO DA PISTOIA"	57	3	25	1	22	1	10	1	19,00
SERRAVALLE PISTOIESE	STATALE "ENRICO FERMI"	SERRAVALLE PISTOIESE	PTIC81200R	IC E.FERMI	288	13	103	4	83	4	102	5	22,15
LARCIANO	STATALE "FRANCESCO FERRUCCI"	LARCIANO	PTIC81300L	IC "FERRUCCI"	195	9	65	3	64	3	66	3	21,67
PISTOIA	STATALE "LEONARDO DA VINCI"	PISTOIA	PTIC81400C	IC LEONARDO DA VINCI	232	12	84	4	84	4	64	4	19,33
CHIESINA UZZANESE	"GIACOMO LEOPARDI"	CHIESINA UZZANESE	PTIC815008	IC "DON LORENZO MILANI"	149	7	49	2	52	3	48	2	21,29
CHIESINA UZZANESE	STATALE "PADRE F. CECCHI"	PONTE BUGGIANESE	PTIC815008	IC "DON LORENZO MILANI"	206	10	71	3	61	3	74	4	20,60
SAN MARCELLO PISTOIESE	"ALCIDE DE GASPERI"	CUTIGLIANO	PTIC816004	IC S.MARCELLO P.SE	44	3	15	1	14	1	15	1	14,67
SAN MARCELLO PISTOIESE	STATALE "RENATO FUCINI"	SAN MARCELLO PISTOIESE	PTIC816004	IC S.MARCELLO P.SE	177	9	61	3	51	3	65	3	19,67
MONTALE	STATALE "GIULIO CESARE MELANI"	MONTALE	PTIC81700X	IC DI MONTALE	306	13	102	4	111	5	93	4	23,54
LAMPORECCHIO	"FRANCESCO BERNI"	LAMPORECCHIO	PTIC81800Q	IC LAMPORECCHIO	185	9	63	3	62	3	60	3	20,56
BUGGIANO	"COLUCCIO SALUTATI"	BUGGIANO	PTIC81900G	IC "C. SALUTATI - A. CAVALCANTI"	245	11	87	4	81	4	77	3	22,27
MONSUMMANO TERME	SMS "GIUSTI-GRAMSCI"	MONSUMMANO TERME	PTIC82000Q	IC 1 MONSUMMANO TERME	422	18	116	5	141	6	165	7	23,44
MONSUMMANO TERME	I.C. 2 MONSUMMANO TERME	MONSUMMANO TERME	PTIC82100G	IC 2 MONSUMMANO TERME	75	4	44	2	31	2	0	0	18,75
QUARRATA	B.DA MONTEMAGNO	QUARRATA	PTMM02800B	SM "B.DA MONTEMAGNO"	607	27	210	9	201	9	196	9	22,48
PISTOIA	SMS "RONCALLI"	PISTOIA	PTMM03300V	SM "RONCALLI"	522	23	143	6	161	8	218	9	22,70
MONTECATINI-TERME	SMS "GALILEO CHINI"	MONTECATINI-TERME	PTMM03400P	SMS "GALILEO CHINI"	476	21	152	7	152	7	172	7	22,67
PISTOIA	"FRANK MARCONI"	PISTOIA	PTMM03500E	SM "FRANK MARCONI"	643	27	220	9	221	9	202	9	23,81
PESCIA	SMS "LIBERO ANDREOTTI"	PESCIA	PTMM037006	SM "LIBERO ANDREOTTI"	511	25	164	8	166	8	181	9	20,44
PESCIA	"LIBERO ANDREOTTI"	UZZANO	PTMM037006	SM "LIBERO ANDREOTTI"	142	6	40	2	53	2	49	2	23,67
Provincia PISTOIA	SCUOLE MEDIE PISTOIA				7571	345	2507	112	2515	117	2549	116	21,94

LE CIFRE DELLA SCUOLA

SCUOLA SECONDARIA DI SECONDO GRADO

SCUOLE SUPERIORI PISTOIA - ANNO SCOLASTICO 2010/2011																
Comune	Denominazione	Indirizzo	Codice Istituzione	Totale		I anno di corso		II anno di corso		III anno di corso		IV anno di corso		V anno di corso		MEDIA ALUNNI PER CLASSE
				Alunni	Classi	Alunni	Classi	Alunni	Classi	Alunni	Classi	Alunni	Classi	Alunni	Classi	
MONTECATINI-TERME	LICEO "C.SALUTATI"	VIA G.MARCONI, 71	PTIS00100E	602	24	127	5	123	5	136	5	124	5	92	4	25,08
MONSUMMANO TERME	ISTITUTO "F.FORTI" SERALE	VIA DELLA COSTITUZIONE	PTIS00100E	63	3	0	0	21	1	0	0	19	1	23	1	21,00
MONSUMMANO TERME	ISTITUTO "F.FORTI"	VIA DELLA COSTITUZIONE	PTIS00100E	339	17	90	4	71	4	80	4	60	3	38	2	19,94
PESCIA	ISTITUTO "G.SISMONDI"	VIA ALDO MORO, 11	PTIS00200A	829	41	205	8	183	9	157	9	154	7	130	8	20,22
PESCIA	ISTITUTO "A. PACINOTTI"	VIA ALDO MORO, 11	PTIS00200A	372	21	97	5	86	5	80	4	67	4	42	3	17,71
SAN MARCELLO PISTOIESE	ISTITUTO "E. FERMI"	VIALE VILLA VITTORIA 208/A	PTIS003006	51	3	20	1	16	1	15	1	0	0	0	0	17,00
SAN MARCELLO PISTOIESE	ISTITUTO "E. FERMI"	VIALE VILLA VITTORIA 208/A	PTIS003006	95	5	20	1	28	1	18	1	16	1	13	1	19,00
SAN MARCELLO PISTOIESE	ISTITUTO "E. FERMI"	VIALE VILLA VITTORIA 208/A	PTIS003006	60	4	22	1	0	0	17	1	12	1	9	1	15,00
PISTOIA	LICEO "N.FORTEGUERRI"	CORSO GRAMSCI N.148	PTPC01000G	1062	46	234	10	210	9	230	10	230	10	158	7	23,09
PESCIA	LICEO "C.LORENZINI"	VIA SISMONDI N.7	PTPM02000A	847	39	202	8	207	9	156	8	144	7	138	7	21,72
PISTOIA	LICEO "A.DI SAVOIA"	VIALE ADUA N.187	PTPS01000P	904	38	190	7	167	7	171	7	189	8	187	9	23,79
PISTOIA	ISTITUTO "DE' FRANCESCHI"	DALMAZIA N.221	PTRA010008	327	15	74	3	77	3	71	3	55	3	50	3	21,80
PISTOIA	ISTITUTO "L. EINAUDI"	VIALE PACINOTTI, 11	PTRC010007	635	31	149	7	149	7	144	7	104	5	89	5	20,48
PISTOIA	ISTITUTO "L. EINAUDI" SERALE	VIALE PACINOTTI, 11	PTRC010007	83	4	0	0	23	1	16	1	21	1	23	1	20,75
MONTECATINI-TERME	ISTITUTO "F. MARTINI"	VIA G. GALILEI, 11	PTRH01000C	1107	41	405	13	229	9	167	7	160	6	146	6	27,00
PISTOIA	ISTITUTO "A. PACINOTTI"		PTRI01000X	486	27	106	5	124	6	101	6	83	5	72	5	18,00
PISTOIA	LICEO "P. PETROCCHI"	PIAZZETTA S.PIETRO N.4	PTSD010005	466	25	152	6	103	5	84	5	67	5	60	4	18,64
QUARRATA	LICEO "P. PETROCCHI"	VIA MONTALBANO	PTSD010005	112	6	33	2	20	1	21	1	17	1	21	1	18,67
PESCIA	ISTITUTO "D. ANZILOTTI"	VIALE RICCIANO N.5	PTTA010004	348	17	108	4	79	4	59	3	44	3	58	3	20,47
PESCIA	ISTITUTO "F.MARCHI"	VIA MARCONI 16	PTTD01000E	422	22	100	4	100	5	82	4	67	4	73	5	19,18
PESCIA	ISTITUTO "F.MARCHI" SERALE	VIA MARCONI N. 16	PTTD01000E	28	1	0	0	0	0	28	1	0	0	0	0	28,00
PISTOIA	ISTITUTO "F. PACINI"	CORSO GRAMSCI N.43	PTTD020005	1283	55	373	15	281	12	226	10	215	9	188	9	23,33
AGLIANA	ISTITUTO "A. CAPITINI"	VIA GOLDONI	PTTD050001	590	29	126	5	140	7	145	7	111	6	68	4	20,34
PISTOIA	ISTITUTO "E.FERMI"	VIALE ADUA N.98	PTTD070006	332	15	77	3	74	3	60	3	65	3	56	3	22,13
PISTOIA	ISTITUTO "S.FEDI"	VIA PANCONI N.39	PTTF01000R	695	32	229	9	161	7	107	5	101	6	97	5	21,72
PISTOIA	ISTITUTO "S.FEDI" SERALE	VIA PANCONI N.39	PTTF01000R	57	2	0	0	0	0	33	1	0	0	24	1	28,50
Provincia PISTOIA	SCUOLE SUPERIORI PISTOIA			12195	563	3139	126	2672	121	2404	114	2125	104	1855	98	21,66

1.2.2 - Organico di Fatto 2011 - 2012

Sezioni, Alunni e Classi della scuola dell'infanzia suddivisi per istituzione d'appartenenza e per plesso

SCUOLA DELL'INFANZIA

Comune del plesso	Denominazione PLESSI	Denominazione ISTITUZIONE	Totale sezioni	Totale bambini	di cui Alunni disabili	MEDIA ALUNNI PER SEZIONE
PESCIA	SANT'ILARIO	CD STATALE II CIRCOLO	1	21	1	21,00
PESCIA	SORANA	CD STATALE II CIRCOLO	1	12	0	12,00
PESCIA	COLLODI	CD STATALE II CIRCOLO	2	57	0	28,50
UZZANO	TORRICCHIO	CD STATALE II CIRCOLO	6	151	5	25,17
PESCIA	"PESCIA MORTA"	CD STATALE II CIRCOLO	2	56	1	28,00
MASSA E COZZILE	"GIANO GIANI"-MASSA E COZZILE	IC B.PASQUINI	2	44	0	22,00
MASSA E COZZILE	"ANKURI"	IC B.PASQUINI	4	85	0	21,25
MASSA E COZZILE	"L'ARCOBALENO"	IC B.PASQUINI	2	57	1	28,50
MARLIANA	"LA RONDINE"-MARLIANA	IC B.PASQUINI	1	19	0	19,00
SERRAVALLE PISTOIESE	MONTALETTO	IC E.FERMI	4	109	2	27,25
SERRAVALLE PISTOIESE	SERRAVALLE CAPOLUOGO	IC E.FERMI	2	54	0	27,00
PONTE BUGGIANESE	PONTE BUGGIANESE CAPOLUOGO	IC STATALE "DON LORENZO MILANI"	3	113	0	37,67
CHIESINA UZZANESE	CHIESINA UZZANESE	IC STATALE "DON LORENZO MILANI"	2	98	5	49,00
CHIESINA UZZANESE	ANCHIONE	IC STATALE "DON LORENZO MILANI"	4	106	4	26,50
PISTOIA	CHIAZZANO	IC STATALE RAFFAELLO	2	55	0	27,50
BUGGIANO	BORGO A BUGGIANO	IC. SALUTATI - A. CAVALCANTI	5	176	2	35,20
BUGGIANO	"LA GIOSTRA"	IC. SALUTATI - A. CAVALCANTI	3	71	0	23,67
MONSUMMANO TERME	C. LORENZINI	ISTITUTO COMPRESIVO CAPONNETTO	3	95	2	31,67
MONSUMMANO TERME	G. MANNOZZI	ISTITUTO COMPRESIVO CAPONNETTO	4	102	2	25,50
MONTALE	MONTALE CAPOLUOGO	ISTITUTO COMPRESIVO DI MONTALE	3	83	0	27,67
MONTALE	TOBBIANA	ISTITUTO COMPRESIVO DI MONTALE	1	28	0	28,00
MONTALE	SELVAVECCHIA	ISTITUTO COMPRESIVO DI MONTALE	3	82	2	27,33
PISTOIA	CAMPIGLIO	STATALE "CINO"	2	43	0	21,50
SAMBUCA PISTOIESE	PAVANA	STATALE "CINO"	2	31	0	15,50
PISTOIA	SAN GIORGIO	STATALE "CINO"	3	68	0	22,67
PISTOIA	TREPIO	STATALE "CINO"	1	11	0	11,00
LARCIANO	"BICCIMURRI"	STATALE "FERRUCCI"	5	160	0	32,00
PISTOIA	MASIANO	STATALE "M.L.KING"	2	50	0	25,00
PISTOIA	BADIA	STATALE "M.L.KING"	2	50	1	25,00
AGLIANA	DON MILANI	STATALE B.SEISTINI	3	148	0	49,33
AGLIANA	SAN PIERO	STATALE B.SEISTINI	3	84	1	28,00
AGLIANA	S.NICCOLO'	STATALE B.SEISTINI	6	179	2	29,83
PIEVE A NIEVOLE	COLONNA	STATALE G.GALILEI	3	87	1	29,00
PIEVE A NIEVOLE	RIANI	STATALE G.GALILEI	4	112	0	28,00
PIEVE A NIEVOLE	VIA EMILIA	STATALE G.GALILEI	2	58	1	29,00
PESCIA	SCUOLA MATERNA PESCIA CAPOLUOGO	STATALE I CIRCOLO	6	150	4	25,00
PESCIA	SCUOLA MATERNA CARDINO	STATALE I CIRCOLO	3	84	1	28,00

LE CIFRE DELLA SCUOLA

QUARRATA	SANTONUOVO	STATALE I CIRCOLO	4	102	0	25,50
QUARRATA	BURIANO	STATALE I CIRCOLO	1	26	0	26,00
QUARRATA	LUCCIANO	STATALE I CIRCOLO	1	39	0	39,00
QUARRATA	VIA CINO	STATALE I CIRCOLO	6	174	1	29,00
QUARRATA	BARBA	STATALE II CIRCOLO	3	69	2	23,00
QUARRATA	VIGNOLE	STATALE II CIRCOLO	3	93	4	31,00
QUARRATA	CATENA	STATALE II CIRCOLO	3	77	1	25,67
QUARRATA	VALENZATICO	STATALE II CIRCOLO	2	55	0	27,50
PISTOIA	CIVININI-ARRIGHI	STATALE III CIRCOLO	2	53	0	26,50
PISTOIA	LA GIRANDOLA	STATALE III CIRCOLO	4	104	2	26,00
PISTOIA	BERTOCCI	STATALE IV CIRCOLO	5	110	3	22,00
PISTOIA	"PONTELUNGO"	STATALE IV CIRCOLO	3	75	1	25,00
MARLIANA	MONTAGNANA	STATALE IV CIRCOLO	1	30	1	30,00
LAMPORECCHIO	BORGANO	STATALE LAMPORECCHIO	3	112	0	37,33
LAMPORECCHIO	MASTROMARCO	STATALE LAMPORECCHIO	3	107	2	35,67
PISTOIA	CIGNANO	STATALE LEONARDO DA VINCI	1	24	0	24,00
PISTOIA	FUCINI	STATALE LEONARDO DA VINCI	3	76	0	25,33
MONTECATINI-TERME	"DON GIULIO FACIBENI"	STATALE MONTECATINI TERME	4	112	0	28,00
MONTECATINI-TERME	NIEVOLE	STATALE MONTECATINI TERME	1	29	0	29,00
MONTECATINI-TERME	TERESA GAMBASSI	STATALE MONTECATINI TERME	2	56	2	28,00
MONTECATINI-TERME	"GINO MERLINI"	STATALE MONTECATINI TERME	3	90	2	30,00
MONTECATINI-TERME	"CARLO LORENZINI"	STATALE MONTECATINI TERME	1	30	0	30,00
MONTECATINI-TERME	"MASSIMO D'ANGELI"	STATALE MONTECATINI TERME	2	58	1	29,00
MONTECATINI-TERME	"GIUSEPPE GIUSTI"	STATALE MONTECATINI TERME	1	28	0	28,00
MONTECATINI-TERME	"GIANNI RODARI"	STATALE MONTECATINI TERME	3	89	2	29,67
SAN MARCELLO PISTOIESE	SAN MARCELLO CAPOLUOGO	STATALE S.MARCELLO P.SE	3	58	0	19,33
SAN MARCELLO PISTOIESE	MARESCA	STATALE S.MARCELLO P.SE	2	50	0	25,00
ABETONE	ABETONE	STATALE S.MARCELLO P.SE	1	18	0	18,00
CUTIGLIANO	"BEATRICE DI PIAN DEGLI ONTANI"	STATALE S.MARCELLO P.SE	1	16	1	16,00
PITEGLIO	PITEGLIO CAPOLUOGO	STATALE S.MARCELLO P.SE	2	37	1	18,50
CUTIGLIANO	CUTIGLIANO CAPOLUOGO	STATALE S.MARCELLO P.SE	1	24	0	24,00
SAN MARCELLO PISTOIESE	CAMPO TIZZORO	STATALE S.MARCELLO P.SE	1	32	0	32,00
PISTOIA	SAN FELICE	STATALE V CIRCOLO	3	87	0	29,00
PISTOIA	VALDIBRANA	STATALE V CIRCOLO	2	56	0	28,00
MONSUMMANO TERME	MARIA MALUCCHI	WALTER IOZZELLI - IST. COM. II	3	78	1	26,00
MONSUMMANO TERME	GIOVANNI FALCONE	WALTER IOZZELLI - IST. COM. II	6	169	1	28,17
MONSUMMANO TERME	MARIA MONTESSORI	WALTER IOZZELLI - IST. COM. II	2	72	0	36,00
Provincia di Pistoia		Scuole dell'Infanzia di Pistoia	199	5504	66	27,66

SCUOLA PRIMARIA

SCUOLE PRIMARIE PISTOIA - ANNO SCOLASTICO 2011/12																
Denominazione PLESSI	Comune del plesso	Denominazione ISTITUZIONE	Totale			I anno di corso		II anno di corso		III anno di corso		IV anno di corso		V anno di corso		Media alunni per classe
			Alunni	Classi	Alunni disabili	Alunni I	Classi I	Alunni II	Classi II	Alunni III	Classi III	Alunni IV	Classi IV	Alunni V	Classi V	
CAPOLUOGO SIMONETTI	PESCIA	CD STATALE II CIRCOLO	192	10	10	39	2	32	2	44	2	39	2	38	2	19,20
A. BARTOLOZZI	UZZANO	CD STATALE II CIRCOLO	132	6	1	24	1	34	2	27	1	20	1	27	1	22,00
TORRICCHIO T.P.	UZZANO	CD STATALE II CIRCOLO	112	5	3	25	1	18	1	23	1	21	1	25	1	22,40
COLLODI	PESCIA	CD STATALE II CIRCOLO	98	5	2	20	1	24	1	17	1	18	1	19	1	19,60
"GIANO GIANI"-MASSA E COZZILE	MASSA E COZZILE	IC B.PASQUINI	88	5	3	21	1	18	1	24	1	9	1	16	1	17,60
"AMICIZIA"- MARGINE COPERTA	MASSA E COZZILE	IC B.PASQUINI	198	10	8	34	2	46	2	33	2	36	2	49	2	19,80
"GIANNI RODARI"-TRAVERSAGNA	MASSA E COZZILE	IC B.PASQUINI	83	4	1	20	1	23	1	0	0	19	1	21	1	20,75
"LA RONDINE"-MARLIANA	MARLIANA	IC B.PASQUINI	26	2	3	6	0	5	0	6	0	5	0	4	0	13,00
MASOTTI	SERRAVALLE PISTOIESE	IC E.FERMI	121	5	2	26	1	25	1	25	1	25	1	20	1	24,20
"FUCINI"	SERRAVALLE PISTOIESE	IC E.FERMI	254	12	7	45	2	59	3	46	2	51	2	53	3	21,17
CANTAGRILLO	SERRAVALLE PISTOIESE	IC E.FERMI	122	5	2	29	1	25	1	22	1	27	1	19	1	24,40
CHIESINA UZZANESE-CAPOLUOGO	CHIESINA UZZANESE	IC STATALE "DON LORENZO MILANI"	214	11	6	38	2	44	2	38	2	39	2	55	3	19,45
PONTE BUGGIANESE-CAPOLUOGO	PONTE BUGGIANESE	IC STATALE "DON LORENZO MILANI"	308	15	12	74	3	58	3	68	4	59	3	49	2	20,53
CASABIANCA	PONTE BUGGIANESE	IC STATALE "DON LORENZO MILANI"	90	5	3	18	1	18	1	15	1	18	1	21	1	18,00
ROCCONROSSO-LA VERGINE	PISTOIA	IC STATALE RAFFAELLO	190	9	4	37	2	26	1	37	2	42	2	48	2	21,11
"NESPOLO"	PISTOIA	IC STATALE RAFFAELLO	131	6	3	26	1	24	1	23	1	34	2	24	1	21,83
BONELLE	PISTOIA	IC STATALE RAFFAELLO	46	2	3	0	0	0	0	0	0	23	1	23	1	23,00
RAMINI	PISTOIA	IC STATALE RAFFAELLO	77	4	1	26	1	32	2	19	1	0	0	0	0	19,25
"A. CAVALCANTI"	BUGGIANO	IC. SALUTATI - A. CAVALCANTI	342	16	10	61	3	68	4	78	3	67	3	68	3	21,38
FERDINANDO MARTINI	MONSUMMANO TERME	ISTITUTO COMPRESIVO CAPONNETTO	222	11	6	44	2	57	3	36	2	41	2	44	2	20,18
G.ARINCI	MONSUMMANO TERME	ISTITUTO COMPRESIVO CAPONNETTO	202	10	6	31	2	44	2	41	2	41	2	45	2	20,20
MECHINI-FUCINI	MONSUMMANO TERME	ISTITUTO COMPRESIVO CAPONNETTO	188	10	2	36	2	36	2	33	2	40	2	43	2	18,80
MONTALE-CAPOLUOGO	MONTALE	ISTITUTO COMPRESIVO DI MONTALE	310	15	5	58	3	70	3	64	3	59	3	59	3	20,67
FOGNANO-TOBBIANA	MONTALE	ISTITUTO COMPRESIVO DI MONTALE	68	5	0	14	1	13	1	15	1	12	1	14	1	13,60
SELVAVECCHIA	MONTALE	ISTITUTO COMPRESIVO DI MONTALE	104	5	3	22	1	18	1	23	1	23	1	18	1	20,80
GELLO-SAN GIORGIO	PISTOIA	STATALE "CINO"	95	6	1	13	1	16	1	18	1	20	1	28	2	15,83
CIREGLIO	PISTOIA	STATALE "CINO"	39	3	1	11	0	5	0	10	1	7	0	6	0	13,00
TREPPIO	SAMBUCA PISTOIESE	STATALE "CINO"	23	2	0	4	0	3	0	9	0	5	0	2	0	11,50
PAVANA	SAMBUCA PISTOIESE	STATALE "CINO"	50	4	3	8	0	9	0	13	1	8	1	12	1	12,50
CAPOLUOGO S. ROCCO	LARCIANO	STATALE "FERRUCCI"	249	11	6	41	2	55	2	47	2	45	2	61	3	22,64
BOTTEGONE S.SEBASTIANO	PISTOIA	STATALE "M.L.KING"	180	9	3	46	2	38	2	36	2	38	2	22	1	20,00
PIUVICA	PISTOIA	STATALE "M.L.KING"	69	4	1	22	1	22	1	0	0	11	1	14	1	17,25
MODESTA ROSSI	PISTOIA	STATALE "M.L.KING"	112	5	1	26	1	19	1	22	1	23	1	22	1	22,40
AGLIANA-S.PIERO-PONTE DEI BALDI	AGLIANA	STATALE B.SESTINI	437	19	5	84	4	80	3	88	4	98	4	87	4	23,00
CATENA-S.MICHELE	AGLIANA	STATALE B.SESTINI	121	6	3	17	1	25	1	24	1	37	2	18	1	20,17
DON MILANI	AGLIANA	STATALE B.SESTINI	201	9	5	43	2	47	2	42	2	23	1	46	2	22,33
LEONARDO DA VINCI	PIEVE A NIEVOLE	STATALE G.GALILEI	241	10	5	46	2	49	2	47	2	50	2	49	2	24,10
CAPOLUOGO DE AMICIS	PIEVE A NIEVOLE	STATALE G.GALILEI	191	10	0	39	2	44	2	35	2	35	2	38	2	19,10

LE CIFRE DELLA SCUOLA

PESCIA-CAPOLUOGO VALCHIUSA	PESCIA	STATALE I CIRCOLO	255	14	14	39	2	46	3	55	3	59	3	56	3	18,21
CASTELLARE	PESCIA	STATALE I CIRCOLO	250	12	3	57	3	40	2	64	3	42	2	47	2	20,83
VIA TORINO	QUARRATA	STATALE I CIRCOLO	246	11	6	59	3	47	2	40	2	49	2	51	2	22,36
SANTA LUCIA	QUARRATA	STATALE I CIRCOLO	285	12	3	54	2	61	3	49	2	48	2	73	3	23,75
SANTONUOVO	QUARRATA	STATALE I CIRCOLO	120	6	2	26	1	25	1	19	1	34	2	16	1	20,00
OLMI	QUARRATA	STATALE II CIRCOLO	262	12	5	53	2	65	3	43	2	47	2	54	3	21,83
CATENA	QUARRATA	STATALE II CIRCOLO	104	5	2	21	1	26	1	20	1	17	1	20	1	20,80
VALENZATICO	QUARRATA	STATALE II CIRCOLO	145	7	2	40	2	21	1	33	2	27	1	24	1	20,71
FROSINI	PISTOIA	STATALE III CIRCOLO	234	10	3	46	2	50	2	40	2	46	2	52	2	23,40
COLLODI	PISTOIA	STATALE III CIRCOLO	260	11	1	51	2	47	2	70	3	47	2	45	2	23,64
CIVININI-ARRIGHI	PISTOIA	STATALE III CIRCOLO	162	8	5	24	1	42	2	33	2	39	2	24	1	20,25
CARRADORI-VICOFARO	PISTOIA	STATALE IV CIRCOLO	252	11	2	52	2	45	2	43	2	48	2	64	3	22,91
SPAZZAVENTO	PISTOIA	STATALE IV CIRCOLO	122	5	3	26	1	25	1	22	1	25	1	24	1	24,40
GIOVANNI MICHELUCCI	PISTOIA	STATALE IV CIRCOLO	138	6	1	48	2	48	2	25	1	0	0	17	1	23,00
SAN BIAGIO	PISTOIA	STATALE IV CIRCOLO	122	5	1	25	1	25	1	25	1	24	1	23	1	24,40
MONTAGNANA MOMIGNO	MARLIANA	STATALE IV CIRCOLO	52	5	3	13	1	7	1	14	1	10	1	8	1	10,40
CROCE DI GORA - VIA GORA	PISTOIA	STATALE IV CIRCOLO	104	5	2	24	1	17	1	21	1	21	1	21	1	20,80
LAMPORECCHIO-CAPOLUOGO	LAMPORECCHIO	STATALE LAMPORECCHIO	292	15	5	58	3	56	3	63	3	56	3	59	3	19,47
"GIANNI RODARI"	PISTOIA	STATALE LEONARDO DA VINCI	242	10	4	41	2	53	2	49	2	51	2	48	2	24,20
R.FUCINI	PISTOIA	STATALE LEONARDO DA VINCI	106	5	4	22	1	22	1	22	1	21	1	19	1	21,20
LEONARDO DA VINCI	PISTOIA	STATALE LEONARDO DA VINCI	113	5	9	22	1	24	1	21	1	23	1	23	1	22,60
"PONTENUOVO SUD	PISTOIA	STATALE LEONARDO DA VINCI	146	7	4	36	2	25	1	34	2	26	1	25	1	20,86
"GIOVANNI PASCOLI"	MONTECATINI-TERME	STATALE MONTECATINI TERME	166	9	5	36	2	31	2	35	2	18	1	46	2	18,44
"EDMONDO DE AMICIS"	MONTECATINI-TERME	STATALE MONTECATINI TERME	199	10	5	31	2	46	2	38	2	48	2	36	2	19,90
"PAOLO CASCIANI"	MONTECATINI-TERME	STATALE MONTECATINI TERME	117	5	5	27	1	24	1	23	1	23	1	20	1	23,40
"RENATO FUCINI"	MONTECATINI-TERME	STATALE MONTECATINI TERME	41	4	1	7	1	3	0	8	0	8	1	15	1	10,25
"DON GIULIO FACIBENI"	MONTECATINI-TERME	STATALE MONTECATINI TERME	225	10	1	43	2	42	2	48	2	43	2	49	2	22,50
S.MARCELLO CAPOLUOGO	SAN MARCELLO PISTOIESE	STATALE S.MARCELLO P.SE	105	5	0	22	1	22	1	19	1	23	1	19	1	21,00
CAMPO TIZZORO	SAN MARCELLO PISTOIESE	STATALE S.MARCELLO P.SE	59	4	0	19	1	16	1	5	0	6	0	13	1	14,75
MARESCA	SAN MARCELLO PISTOIESE	STATALE S.MARCELLO P.SE	85	5	0	17	1	16	1	11	1	19	1	22	1	17,00
ABETONE-CAPOLUOGO	ABETONE	STATALE S.MARCELLO P.SE	21	2	0	4	0	6	0	4	0	1	0	6	0	10,50
CUTIGLIANO-CAPOLUOGO	CUTIGLIANO	STATALE S.MARCELLO P.SE	22	2	1	2	0	4	0	7	0	5	0	4	0	11,00
PIAN DEGLI ONTANI	CUTIGLIANO	STATALE S.MARCELLO P.SE	15	1	0	3	0	2	0	7	0	0	0	3	0	15,00
PITEGLIO	PITEGLIO	STATALE S.MARCELLO P.SE	55	5	3	8	1	13	1	9	1	16	1	9	1	11,00
GALILEO GALILEI	PISTOIA	STATALE V CIRCOLO	524	22	16	110	5	100	4	114	5	100	4	100	4	23,82
VALDIBRANA	PISTOIA	STATALE V CIRCOLO	55	4	4	0	0	13	1	13	1	13	1	16	1	13,75
"PITECCIO-SAN FELICE"	PISTOIA	STATALE V CIRCOLO	93	5	5	19	1	15	1	21	1	20	1	18	1	18,60
ITALIA DONATI	MONSUMMANO TERME	WALTER IOZZELLI - IST. COM. II	142	7	4	25	1	31	2	19	1	42	2	25	1	20,29
G.BARONTI	MONSUMMANO TERME	WALTER IOZZELLI - IST. COM. II	73	5	1	19	1	11	1	18	1	14	1	11	1	14,60
PAOLO BORSELLINO	MONSUMMANO TERME	WALTER IOZZELLI - IST. COM. II	70	5	3	19	1	12	1	13	1	12	1	14	1	14,00
Provincia di Pistoia		Scuole PRIMARIE PISTOIA	3918	193	106	774	37	817	41	757	37	768	38	802	38	20,30

SCUOLA SECONDARIA DI PRIMO GRADO

Comune PLESSO	Denominazione PLESSO	Codice istituzione	Comune Istituzione	Denominazione Istituto	Totale			I anno di corso		II anno di corso		III anno di corso		Media alunni per classe
					Alunni	Classi	Alunni disabili	Alunni I	Classi I	Alunni II	Classi II	Alunni III	Classi III	
QUARRATA	B.DA MONTEMAGNO	PTMM02800B	QUARRATA	B.DA MONTEMAGNO	632	27	21	228	9	207	9	197	9	23,41
PISTOIA	"FRANK MARCONI"	PTMM03500E	PISTOIA	FRANK MARCONI	644	27	14	216	9	208	9	220	9	23,85
MASSA E COZZILE	STATALE "BERNARDO PASQUINI"	PTIC80600D	MASSA E COZZILE	IC B.PASQUINI	365	16	17	136	6	117	5	112	5	22,81
SERRAVALLE PISTOIESE	STATALE "ENRICO FERMI"	PTIC81200R	SERRAVALLE PISTOIESE	IC E.FERMI	292	13	16	106	5	105	4	81	4	22,46
CHIESINA UZZANESE	"GIACOMO LEOPARDI"	PTIC815008	CHIESINA UZZANESE	IC STATALE "DON LORENZO MILANI"	157	8	12	56	3	47	2	54	3	19,63
PONTE BUGGIANESE	STATALE "PADRE F. CECCHI"	PTIC815008	CHIESINA UZZANESE	IC STATALE "DON LORENZO MILANI"	207	9	8	76	3	71	3	60	3	23,00
PISTOIA	STATALE "RAFFAELLO"	PTIC810005	PISTOIA	IC STATALE RAFFAELLO	340	15	17	120	5	102	5	118	5	22,67
BUGGIANO	"COLUCCIO SALUTATI"	PTIC81900G	BUGGIANO	IC. SALUTATI - A. CAVALCANTI	257	12	10	89	4	87	4	81	4	21,42
MONSUMMANO TERME	SMS "GIUSTI"	PTIC82000Q	MONSUMMANO TERME	ISTITUTO COMPRESIVO CAPONNETTO	378	16	19	118	5	123	5	137	6	23,63
MONTALE	STATALE "GIULIO CESARE MELANI"	PTIC81700X	MONTALE	ISTITUTO COMPRESIVO DI MONTALE	294	13	5	90	4	97	4	107	5	22,62
PESCIA	SCUOLA SEC. I GRADO LANDREOTTI	PTMM037006	PESCIA	SCUOLA SEC. I GRADO L.LANDREOTTI	528	25	15	194	9	166	8	168	8	21,12
UZZANO	SCUOLA SEC. I GRADO SEDE UZZANO	PTMM037006	PESCIA	SCUOLA SEC. I GRADO L.LANDREOTTI	134	6	7	43	2	40	2	51	2	22,33
MONTECATINI-TERME	SMS "GALILEO CHINI"	PTMM03400P	MONTECATINI-TERME	SMS "GALILEO CHINI"	452	20	14	145	6	149	7	158	7	22,60
PISTOIA	SMS "RONCALLI"	PTMM03300V	PISTOIA	SMS "RONCALLI"	412	18	16	108	5	149	6	155	7	22,89
PISTOIA	STATALE "CINO DA PISTOIA"	PTIC811001	PISTOIA	STATALE "CINO"	510	22	32	202	8	143	7	165	7	23,18
SAMBUCA PISTOIESE	"QUINTO SANTOLI"	PTIC811001	PISTOIA	STATALE "CINO"	61	3	2	17	1	24	1	20	1	20,33
LARCIANO	STATALE "FRANCESCO FERRUCCI"	PTIC81300L	LARCIANO	STATALE "FERRUCCI"	206	9	13	76	3	65	3	65	3	22,89
PISTOIA	"MARTIN LUTHER KING"	PTIC809001	PISTOIA	STATALE "M.L.KING"	234	12	13	81	4	84	4	69	4	19,50
AGLIANA	STATALE "BARTOLOMEO SESTINI"	PTIC808005	AGLIANA	STATALE B.SESTINI	534	21	12	176	7	191	7	167	7	25,43
PIEVE A NIEVOLE	STATALE "GALILEO GALILEI"	PTIC807009	PIEVE A NIEVOLE	STATALE G.GALILEI	257	12	14	91	4	84	4	82	4	21,42
LAMPORECCHIO	"FRANCESCO BERNI"	PTIC81800Q	LAMPORECCHIO	STATALE LAMPORECCHIO	192	9	7	59	3	69	3	64	3	21,33
PISTOIA	STATALE "LEONARDO DA VINCI"	PTIC81400C	PISTOIA	STATALE LEONARDO DA VINCI	265	12	27	101	4	81	4	83	4	22,08
CUTIGLIANO	"ALCIDE DE GASPERI"	PTIC816004	SAN MARCELLO PISTOIESE	STATALE S.MARCELLO P.SE	46	3	1	18	1	14	1	14	1	15,33
SAN MARCELLO PISTOIESE	STATALE "RENATO FUCINI"	PTIC816004	SAN MARCELLO PISTOIESE	STATALE S.MARCELLO P.SE	159	9	3	58	3	52	3	49	3	17,67
MONSUMMANO TERME	I.C. 2 MONSUMMANO TERME	PTIC82100G	MONSUMMANO TERME	WALTER IOZZELLI - IST. COM. II	137	7	8	62	3	44	2	31	2	19,57
Provincia di Pistoia				Scuole MEDIE di Pistoia	7693	344	323	2666	116	2519	112	2508	116	22,36

LE CIFRE DELLA SCUOLA

SCUOLA SECONDARIA DI SECONDO GRADO

SCUOLE SUPERIORI PISTOIA - ANNO SCOLASTICO 2011/12																		
Comune PLESSO	Denominazione	Indirizzo	Codice PLESSO	caratteristica scuola	Totale			I anno di corso		II anno di corso		III anno di corso		IV anno di corso		V anno di corso		Media alunni per classe
					Tot. Alunni	Tot. Classi	Tot. Alunni disabili	Alunni I	Classi I	Alunni II	Classi II	Alunni III	Classi III	Alunni IV	Classi IV	Alunni V	Classi V	
AGLIANA	CAPITINI	VIA GOLDONI	PTTD050001		610	27	7	155	6	91	4	147	5	122	6	95	6	22,59
MONSUMMANO TERME	FRANCESCO FORTI	VIA DELLA COSTITUZIONE	PTTD01001G		375	18	25	124	5	67	3	76	4	59	3	49	3	20,83
MONSUMMANO TERME	ISTITUTO TECNICO COMM.LE "F.FORTI"	VIA DELLA COSTITUZIONE	PTTD010511	CORSO SERALE	32	2	0	0	0	0	0	10	1	0	0	22	1	16,00
MONTECATINI-TERME	MARTINI	VIA G. GALILEI, 11	PTRH01000C		1131	42	51	364	12	259	10	213	8	152	6	143	6	26,93
MONTECATINI-TERME	STATALE "SALUTATI"	VIA G.MARCONI, 71	PTPS03000X		649	27	5	166	7	117	5	131	5	122	5	113	5	24,04
PESCIA	D. ANZILOTTI	VIALE RICCIANO N.5	PTTA010004	CONVITTO ANNESSO	340	19	37	103	5	79	4	69	4	49	3	40	3	17,89
PESCIA	F. MARCHI	VIA MARCONI N. 16	PTTD01050X	CORSO SERALE	24	1	0	0	0	0	0	0	0	24	1	0	0	24,00
PESCIA	F.MARCHI	VIA MARCONI 16	PTTD01000E		431	22	5	118	5	80	4	104	5	63	4	66	4	19,59
PESCIA	IM STATALE LORENZINI	VIA SISMONDI N.7	PTPM02000A		891	41	1	228	10	191	8	187	9	151	7	134	7	21,73
PESCIA	STATALE "G.SISMONDI"	VIA ALDO MORO, 11	PTRC002019		802	38	65	182	8	173	8	159	7	143	8	145	7	21,11
PESCIA	A. PACINOTTI	VIA ALDO MORO, 11	PTRI002012		382	17	37	106	4	67	3	85	4	68	3	56	3	22,47
PISTOIA	A. PACINOTTI	CORSO GRAMSCI, 71	PTRI01000X		518	27	28	166	7	89	5	111	6	71	4	81	5	19,19
PISTOIA	FEDI	VIA PANCONI N.39	PTTF01000R		1013	47	13	262	11	227	10	217	9	141	8	166	9	21,55
PISTOIA	ISTITUTO TECNICO IND.LE "S.FEDI"	VIA PANCONI N.39	PTTF010506	CORSO SERALE	36	1	0	0	0	0	0	0	0	36	1	0	0	36,00
PISTOIA	IPSAA "DE' FRANCESCHI"	DALMAZIA N.221	PTRA010008	CONVITTO ANNESSO	347	16	52	93	4	73	3	61	3	62	3	58	3	21,69
PISTOIA	ITC "PACINI"	CORSO GRAMSCI N.43	PTTD020005		1370	57	6	388	16	330	13	246	10	216	9	190	9	24,04
PISTOIA	LUIGI EINAUDI	VIALE PACINOTTI, 11	PTRC010007		658	32	58	179	8	130	6	152	7	106	6	91	5	20,56
PISTOIA	LUIGI EINAUDI	VIALE PACINOTTI, 11	PTRC01050L	CORSO SERALE	56	4	0	0	0	18	1	16	1	13	1	9	1	14,00
PISTOIA	STATALE "A.DI SAVOIA"	VIALE ADUA N.187	PTPS01000P		803	34	0	137	5	175	7	155	7	142	7	194	8	23,62
PISTOIA	STATALE "PETROCCHI"	PIAZZETTA S.PIETRO N.4	PTSD010005		596	28	37	230	9	128	6	93	4	82	5	63	4	21,29
QUARRATA	STATALE "PETROCCHI"	VIA MONTALBANO	PTSD010027		107	5	13	32	1	20	1	23	1	18	1	14	1	21,40
PISTOIA	STATALE FORTEGUERRI	CORSO GRAMSCI N.148	PTPC01000G		1101	49	15	247	10	224	10	203	9	212	10	215	10	22,47
SAN MARCELLO PISTOIESE	ENRICO FERMI	VIALE VILLA VITTORIA 208/A	PTPS00301L		58	4	0	18	1	17	1	11	1	12	1	0	0	14,50
SAN MARCELLO PISTOIESE	ENRICO FERMI	VIALE VILLA VITTORIA 208/A	PTTD00301C		74	5	1	18	1	13	1	14	1	16	1	13	1	14,80
SAN MARCELLO PISTOIESE	ENRICO FERMI	VIALE VILLA VITTORIA 208/A	PTTF00301P		81	5	5	27	1	18	1	15	1	11	1	10	1	16,20
Provincia di Pistoia	Scuole SUPERIORI PISTOIA				12485	568	461	3343	136	2586	114	2498	112	2091	104	1967	102	21,98

1.3 - Trend della popolazione scolastica nelle scuole statali dal 2001 ad oggi

Qui di seguito sono stati riassunti i dati relativi all'organico di fatto suddivisi per anno, per ordine e grado. I dati, reperibili dall'a.s. 2001/2002, evidenziano l'andamento crescente della popolazione scolastica. Si passa da 32.648 iscritti nell'a.s. 2001/2002 ad oltre 37.000 nell'a.s. 2011/2012.

TREND DELLA POPOLAZIONE SCOLASTICA NELLE SCUOLE STATALI DAL 2001 AD OGGI

Anno scolastico	Infanzia	Primaria	Secondaria I° Grado	Secondaria II° Grado *	Anno scolastico	Totale
2001/02	4.226	10.898	7.018	10.506	2001/02	32.648
2002/03	4.393	10.884	7.137	10.516	2002/03	32.930
2003/04	4.560	11.281	7.121	10.718	2003/04	33.680
2004/05	4.803	11.403	7.157	10.809	2004/05	34.172
2005/06	4.792	11.778	7.152	11.193	2005/06	34.915
2006/07	4.878	11.594	7.079	11.542	2006/07	35.093
2007/08	4.834	11.695	7.014	11.679	2007/08	35.222
2008/09	5.028	11.675	7.358	11.819	2008/09	35.880
2009/10	5.253	11.772	7.542	11.972	2009/10	36.539
2010/11	5.342	12.008	7.571	12.195	2010/11	37.116
2011/12	5.504	12.005	7.693	12.485	2011/12	37.687

Le percentuali che seguono mettono in evidenza l'andamento della popolazione scolastica ovvero l'aumento su ciascun ordine d'istruzione.

Significativa è la percentuale d'aumento degli alunni della scuola d'infanzia notevolmente più alta rispetto a tutti gli altri gradi di scuola. Fra questi è da evidenziare l'elevato aumento verificatosi nelle scuole superiori.

Dal 2001/02 ad oggi	Infanzia	Primaria	Secondaria I° Grado	Secondaria II° Grado *	Anno scolastico
aumento	+ 30,24%	+ 10,16 %	+ 9,62 %	+ 18,84 %	+ 15,43 %

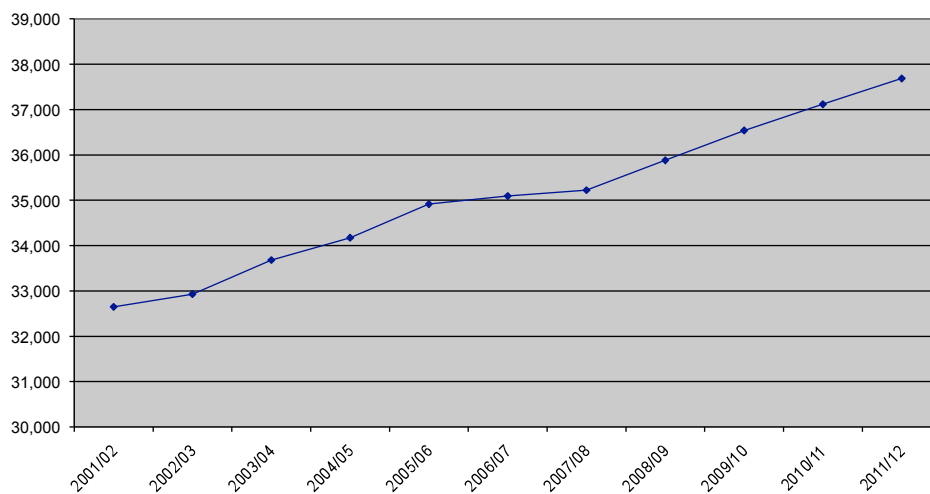
Fonte dati: elaborazione Osservatorio Scolastico di Pistoia su dati MIUR

* comprensivo di corsi serali

1.3.1 - Andamento popolazione scolastica per ordine d'istruzione



1.3.2 - Andamento popolazione scolastica totale

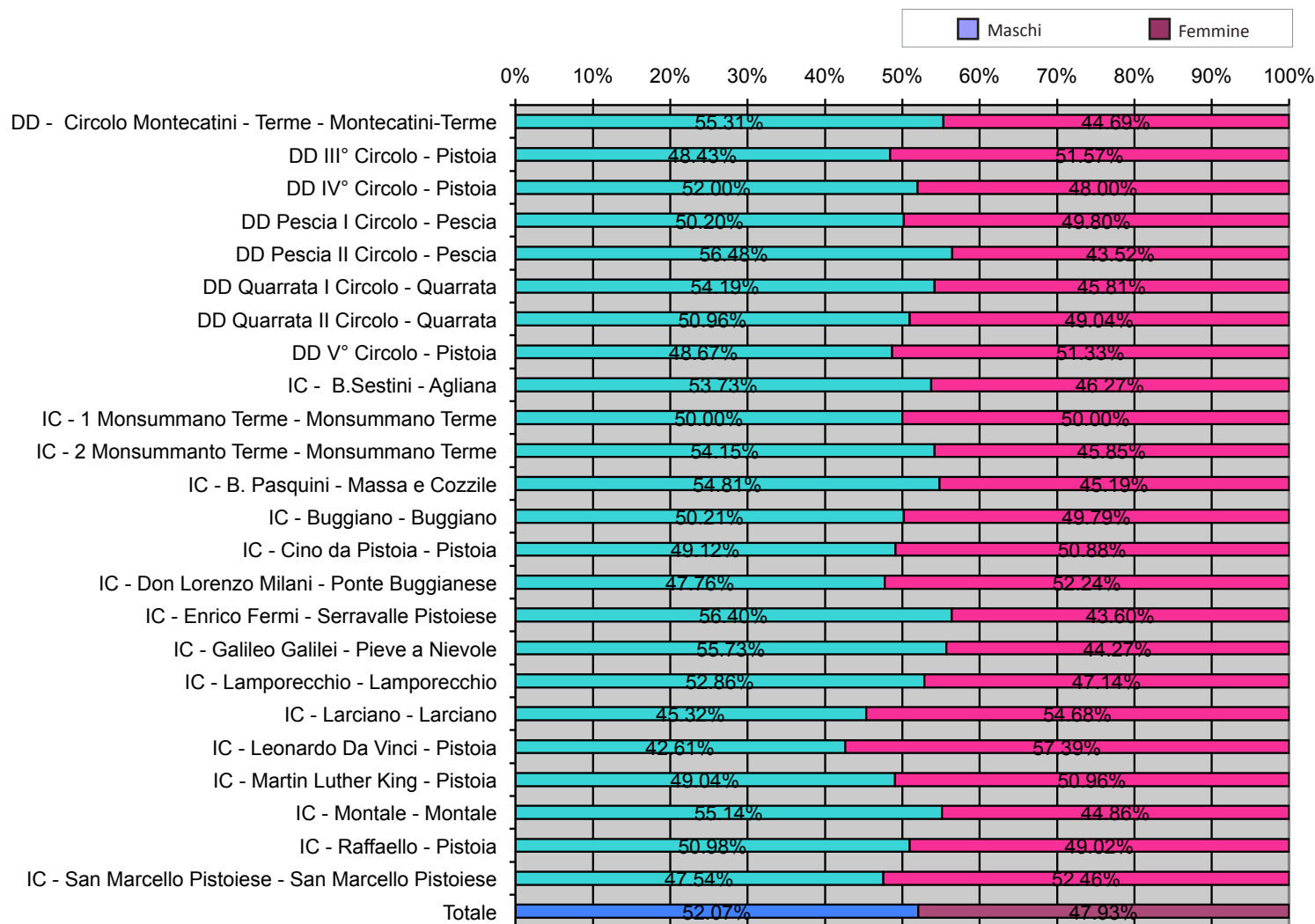


1.4 - Alunni per Genere e tipo di Istruzione

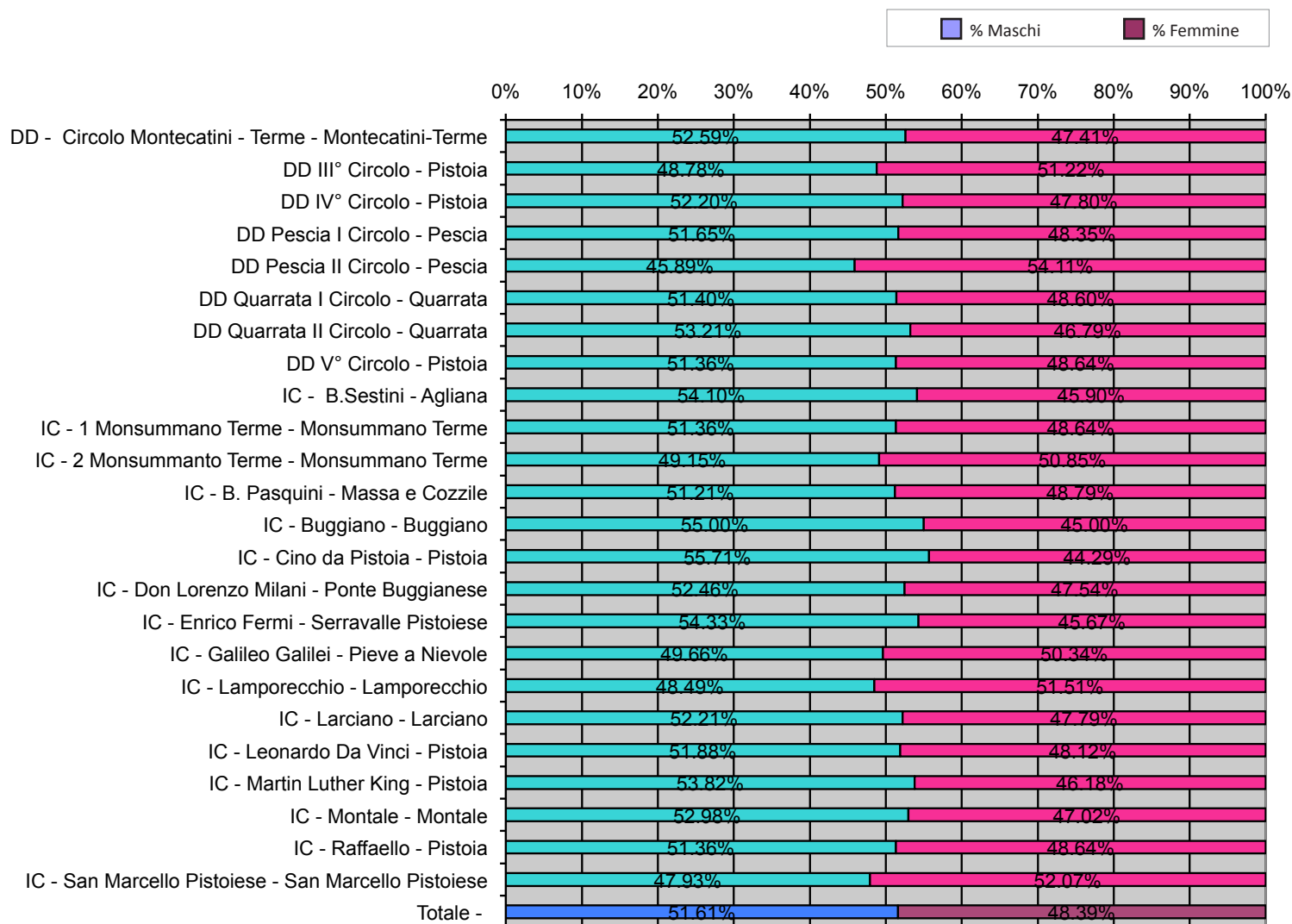
In questo paragrafo si evidenzia, per istituzione e grado di istruzione, la suddivisione per genere presente all'interno delle singole Istituzioni Scolastiche della provincia di Pistoia.

La fonte è la Banca Dati dell'Osservatorio Scolastico Provinciale.

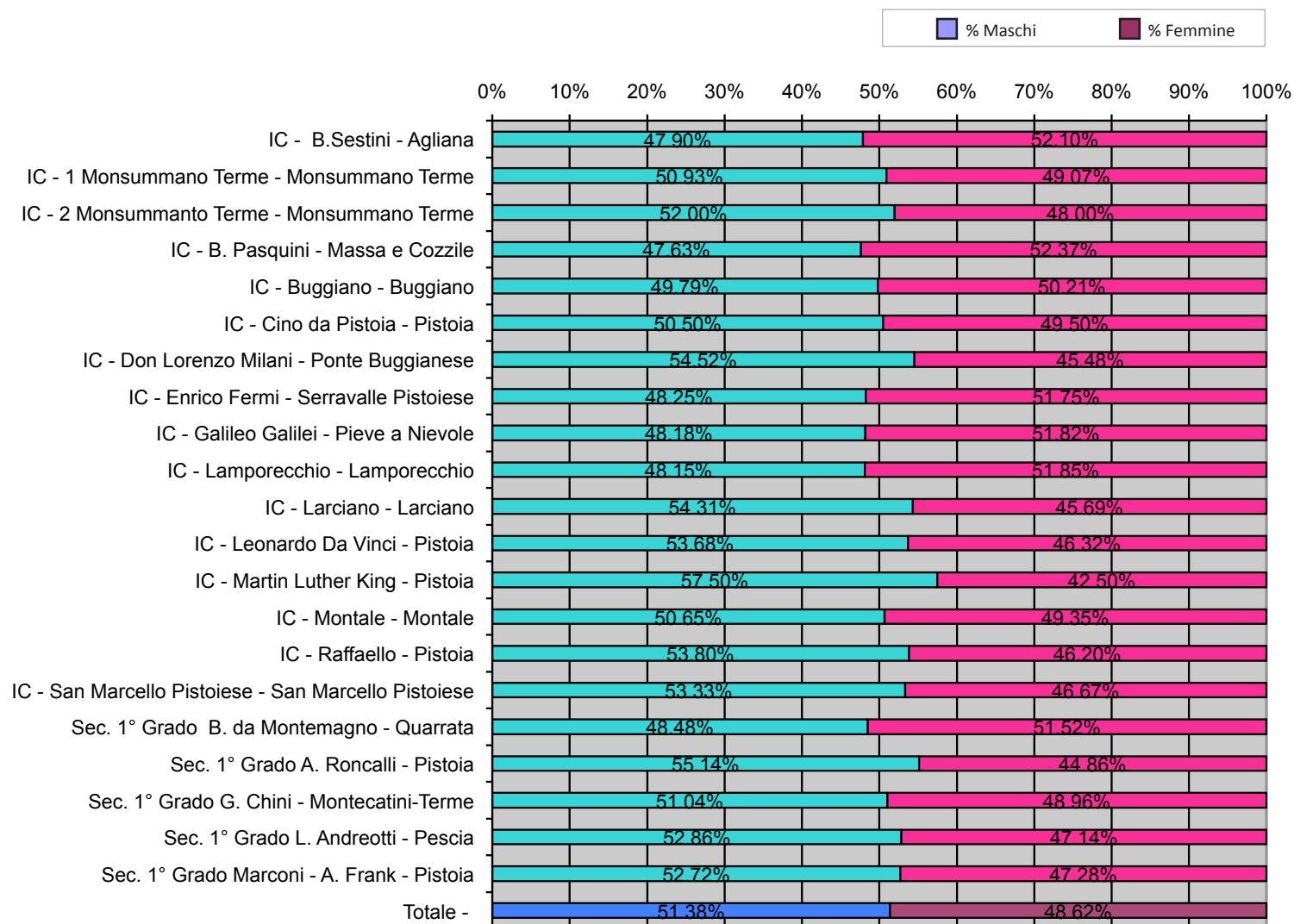
1.4.1 - Genere degli alunni iscritti alla scuola dell'infanzia, suddivisi per istituzione scolastica a.s. 2010/2011



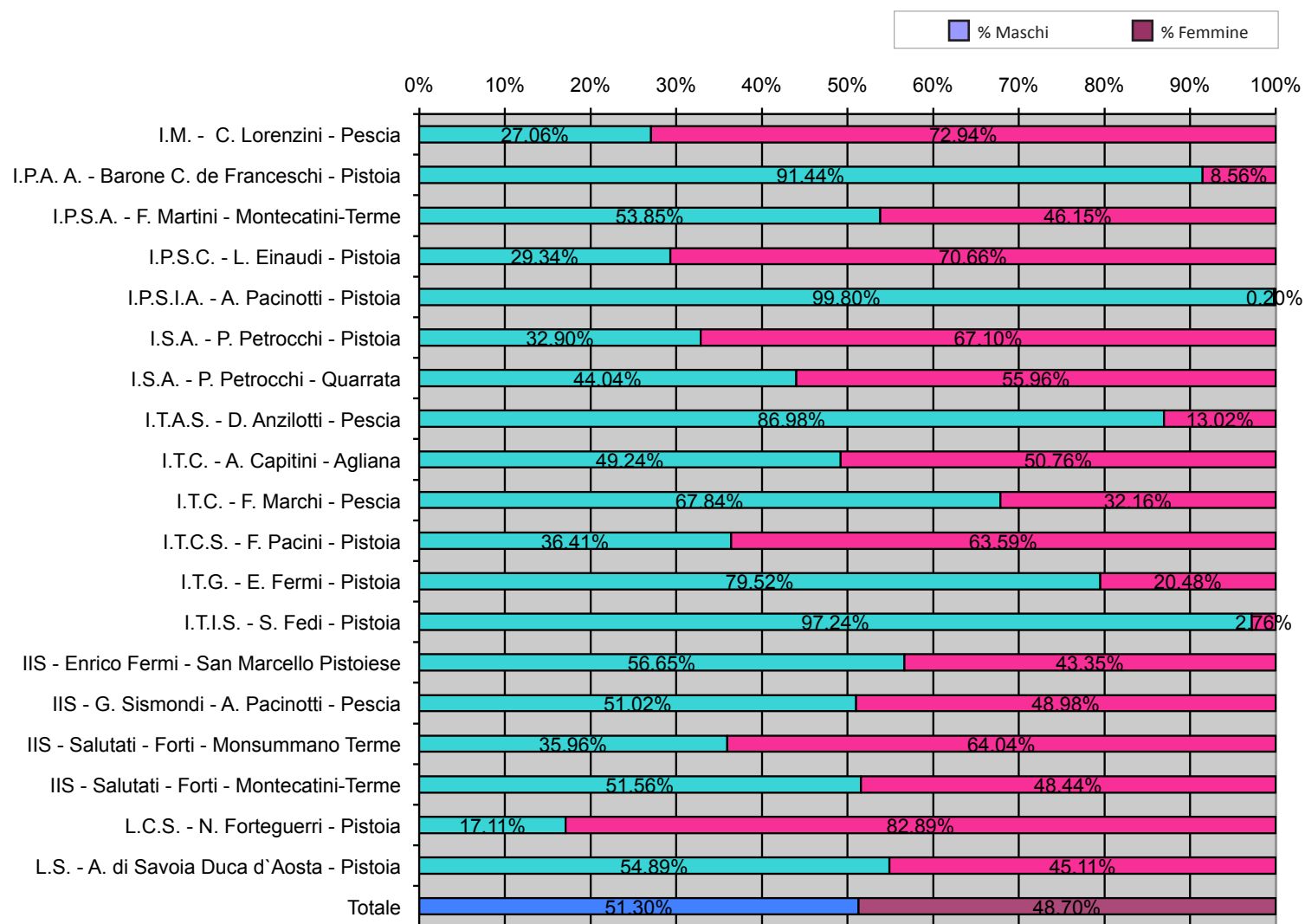
1.4.2 - Genere degli alunni iscritti alla scuola Primaria, suddivisi per Istituzione Scolastica a.s. 2010/2011



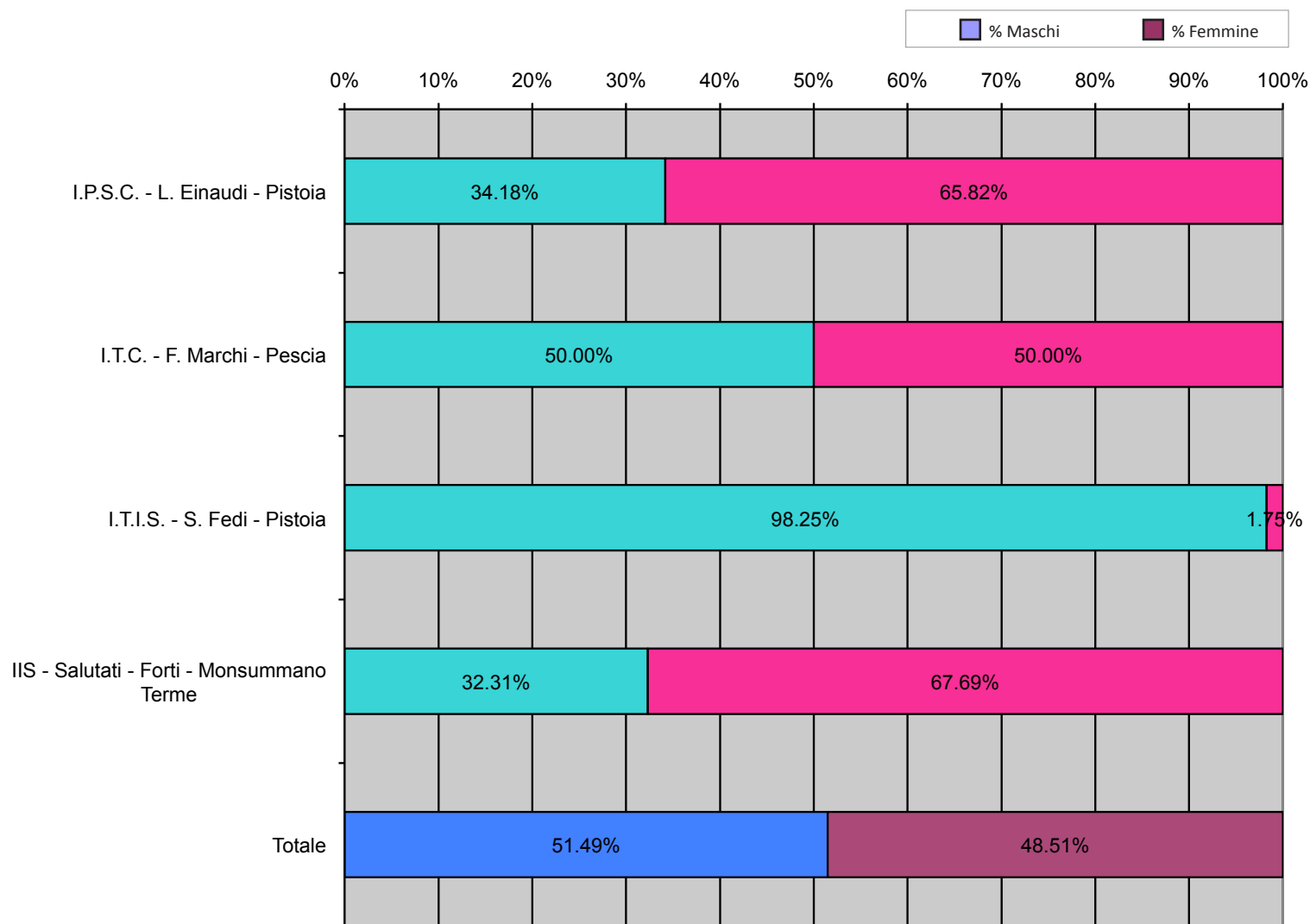
1.4.3 - Genere degli alunni iscritti alla scuola Secondaria di Primo Grado, suddivisi per Istituzione Scolastica a.s. 2010/2011



1.4.4 - Genere degli alunni iscritti alla scuola secondaria di II grado, suddivisi per Istituzione Scolastica a.s. 2010/2011



1.4.5 - Genere degli alunni iscritti alla scuola secondaria serale di II grado, suddivisi per Istituzione Scolastica a.s. 2010/2011





Capitolo 2

I dati per le scuole

▶ 2.1 – Mobilità	36
▶ 2.2 – Ritardo	41
▶ 2.3 – Giudizio di licenza media	45
▶ 2.4 – Esiti scolastici	47
▶ 2.5 – Alunni stranieri	55
▶ 2.6 – Voto di maturità	66
▶ 2.7 – Corsi di studio attivi nell'anno scolastico 2010/11	72

2.1 - Mobilità – Alunni frequentanti la scuola del comune di residenza

Con questo indicatore viene rappresentato il rapporto che c'è tra il comune di residenza dell'alunno e quello della scuola frequentata. Si riporta in percentuale quanti sono gli alunni che risiedono nello stesso comune della scuola.

Alcune istituzioni scolastiche della provincia di Pistoia erogano il servizio scolastico in più plessi e su più comuni. Per specificare questo tipo di situazione, nel grafico viene riportato a fianco del nome dell'Istituzione il comune del plesso o dei plessi presenti con i relativi studenti come per esempio l'istituto comprensivo di San Marcello Pistoiese che ha plessi nei comuni di: Abetone, Cutigliano, Piteglio e San Marcello Pistoiese.

Uso del dato

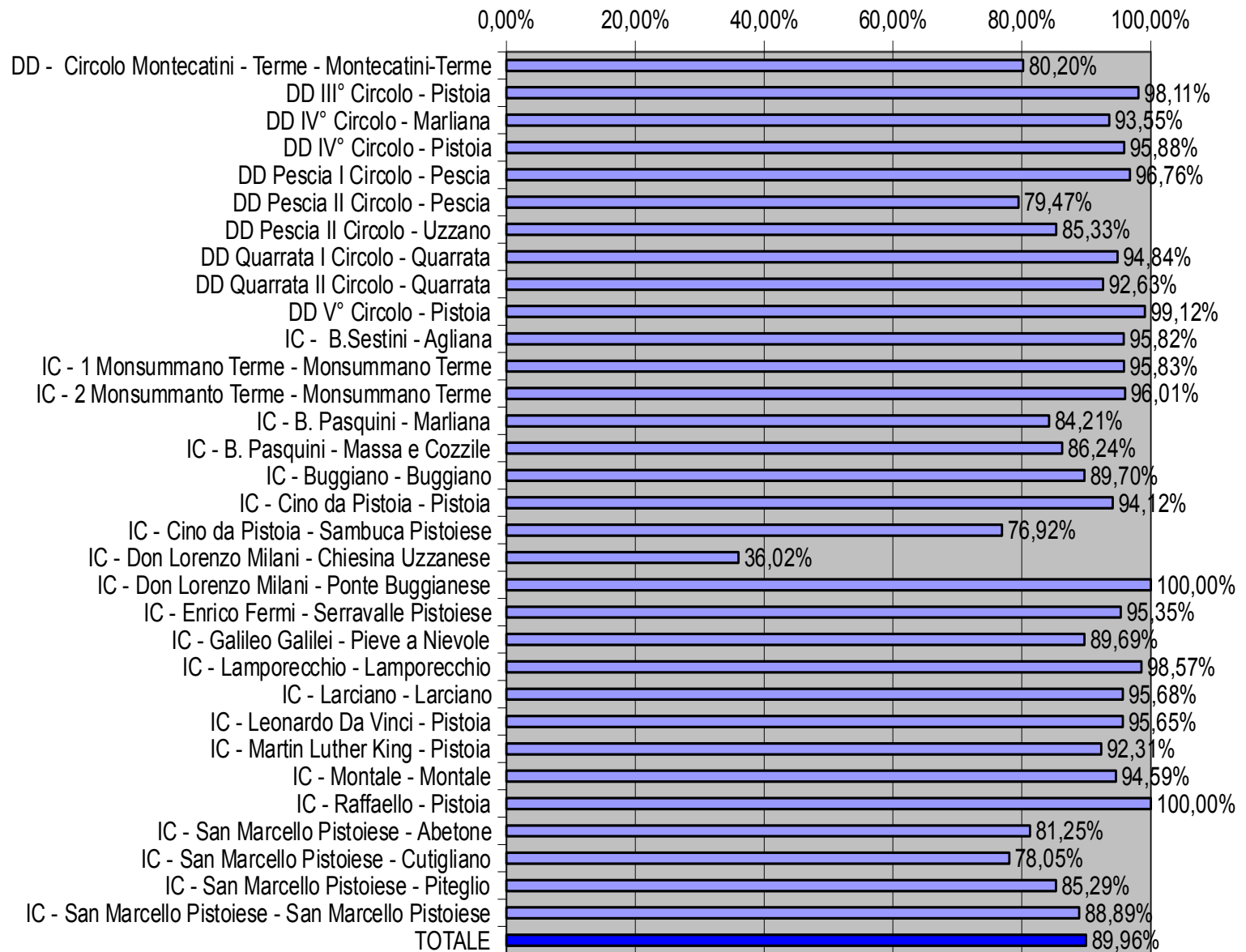
Il Dirigente scolastico è responsabile del successo formativo degli alunni che frequentano la propria scuola e deve migliorare la qualità del servizio affinché ciascuno di essi possa sviluppare con pienezza le proprie potenzialità.

Il Sindaco del comune dove opera la scuola ha la responsabilità di controllare ed eventualmente investire risorse per il successo dei propri cittadini/studenti, sia che frequentino la scuola del proprio territorio, sia di scuole di comuni diversi.

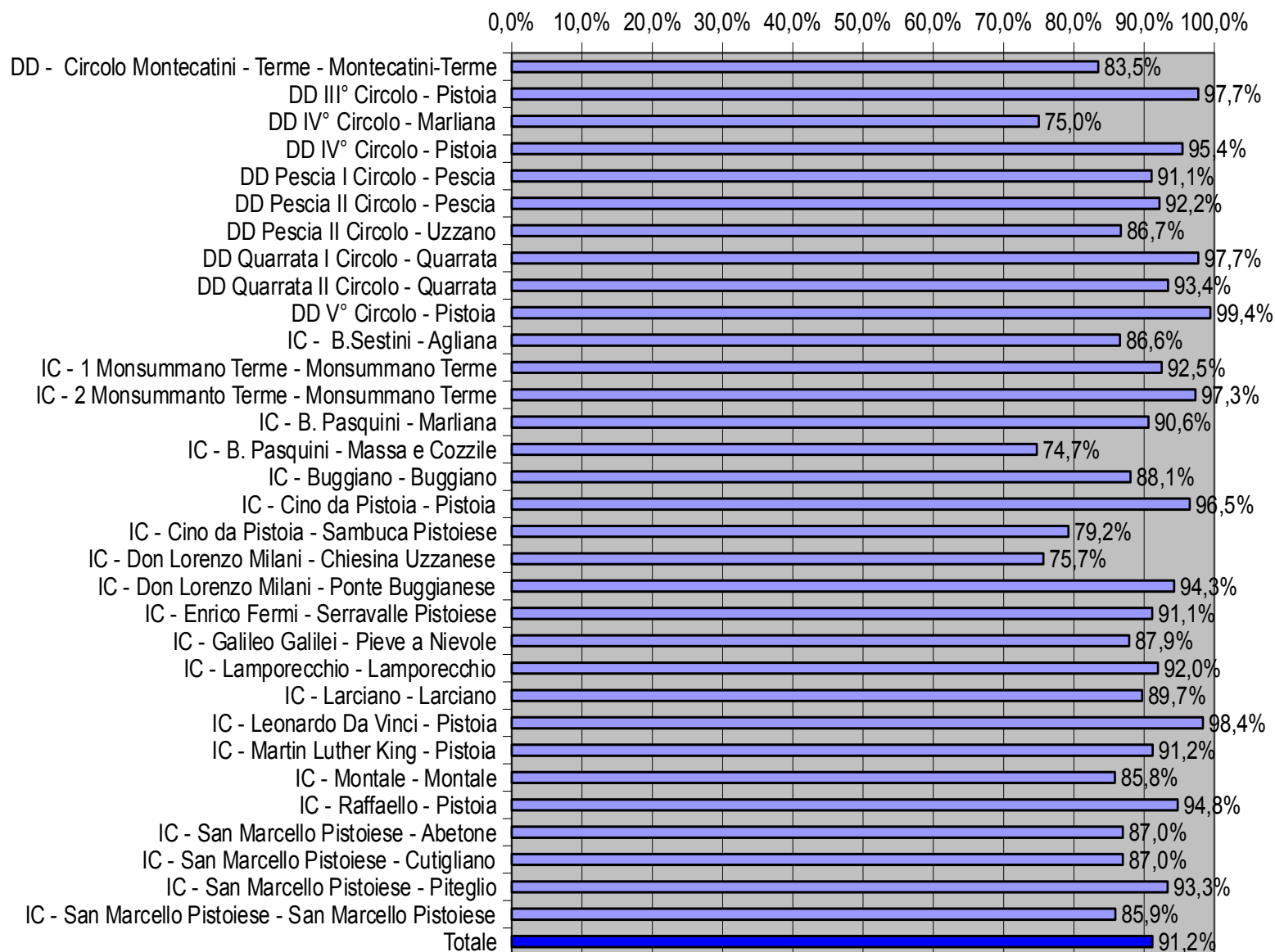
I dati che seguono indicano quanti alunni di ciascuna istituzione scolastica provengono dal comune dove è collocata e quanti da altri territori. Il dato consente al Sindaco di capire se un intervento sulla propria scuola copre solo alunni del suo territorio o anche alunni provenienti da altri comuni. Se, come accade in qualche caso, l'istituzione scolastica è composta per metà da alunni del proprio comune, un intervento del Sindaco a sostegno della scuola distribuisce metà delle risorse anche su cittadini di altri comuni. La conoscenza di questi dati può aiutare a livello locale un coordinamento tra EELL al fine di ottimizzare le risorse investite.

Le scuole secondarie di II grado essendo distribuite su un numero ristretto di comuni, vengono frequentate da alunni provenienti da più comuni della provincia. Si ricorda che le competenze relative alla scuola secondaria di II grado attengono alla Provincia e non ai comuni.

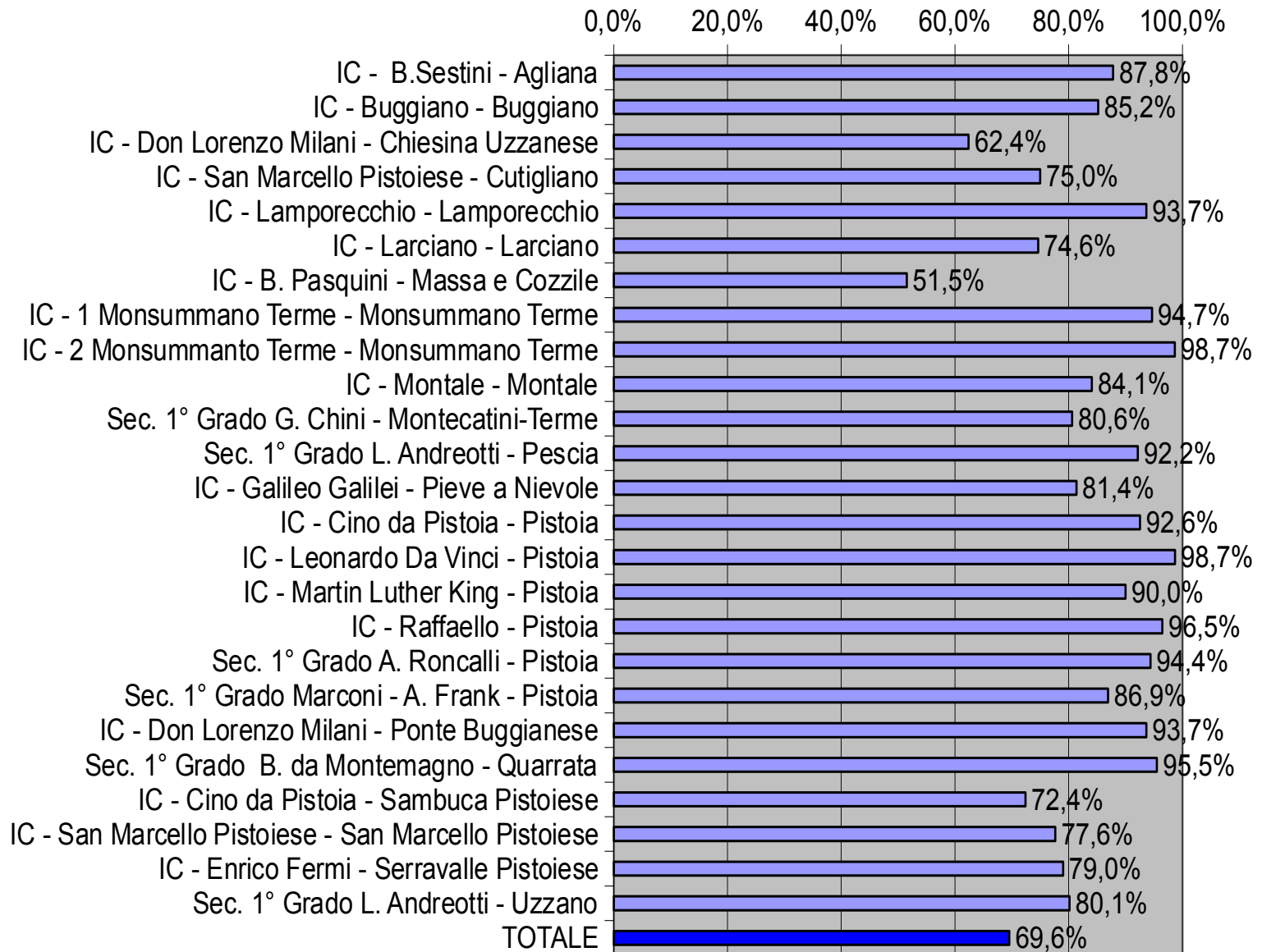
2.1.1 - Scuole dell'infanzia



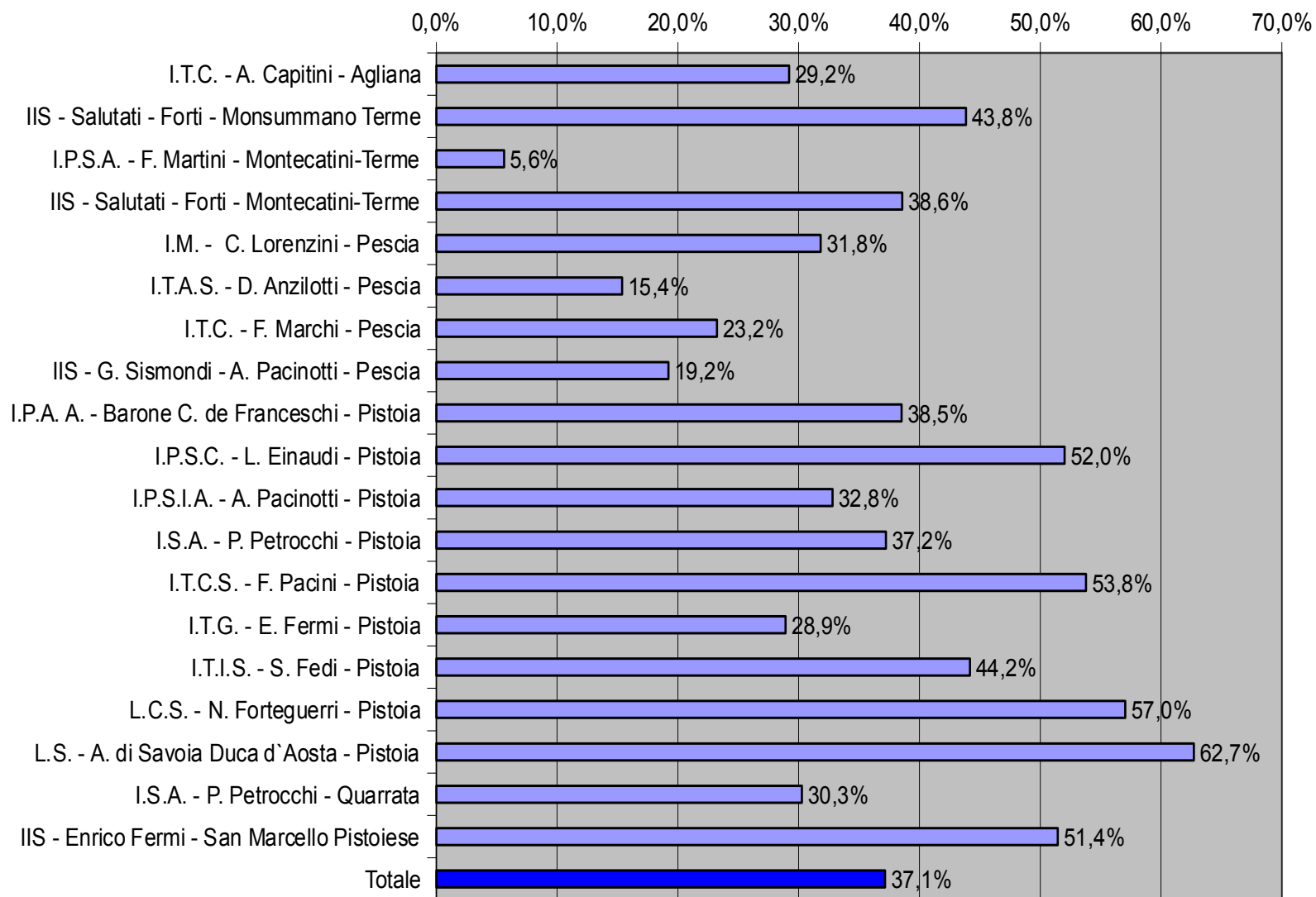
2.1.2 - Scuole Primarie



2.1.3 - Scuole Secondarie di Primo Grado



2.1.4 - Scuole Secondarie di Secondo Grado



2.2 - Ritardo medio per grado di istruzione

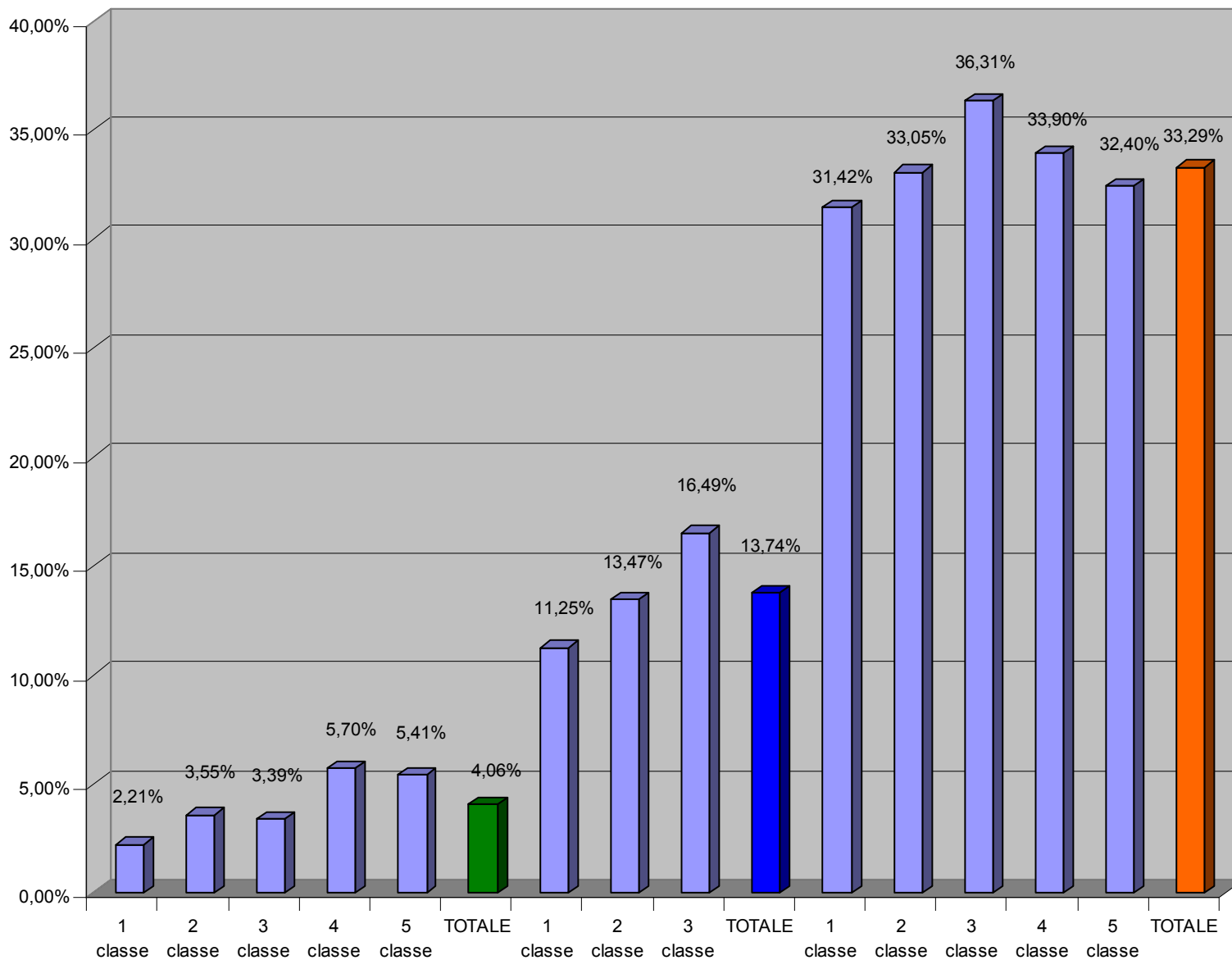
Nel documento “Dispersione e dintorni”, commissionato dal MIUR al Dipartimento di Psicologia dei Processi di Sviluppo e Socializzazione dell’Università “La Sapienza” di Roma, viene definito Ritardo il “prolungamento del corso di studi, misurato in termini di anni e riferito ai singoli alunni, che hanno subito bocciature, ripetenze o interruzioni e successive riprese del proprio percorso di studi”. Tra gli “indicatori di dispersione”, il ritardo “indica in percentuale il numero di alunni che, per un certo livello scolastico, hanno un’età superiore a quella dei compagni di classe che hanno avuto un percorso di studi regolare (es. a 6 anni si frequenta la classe I di scuola primaria, a 11 si va in I media, a 14 licenza media a 19 ci si diploma) . Nei grafici sono riportati in valore percentuale gli alunni in ritardo sia per classe, nei diversi livelli d’istruzione, sia per tipo d’istruzione per la scuola secondaria di II grado. La variabile ritardo è stata successivamente associata alla cittadinanza per misurare quanto quest’ultima può influenzare il successo/insuccesso scolastico (vedi par. 2.5)

Uso del dato

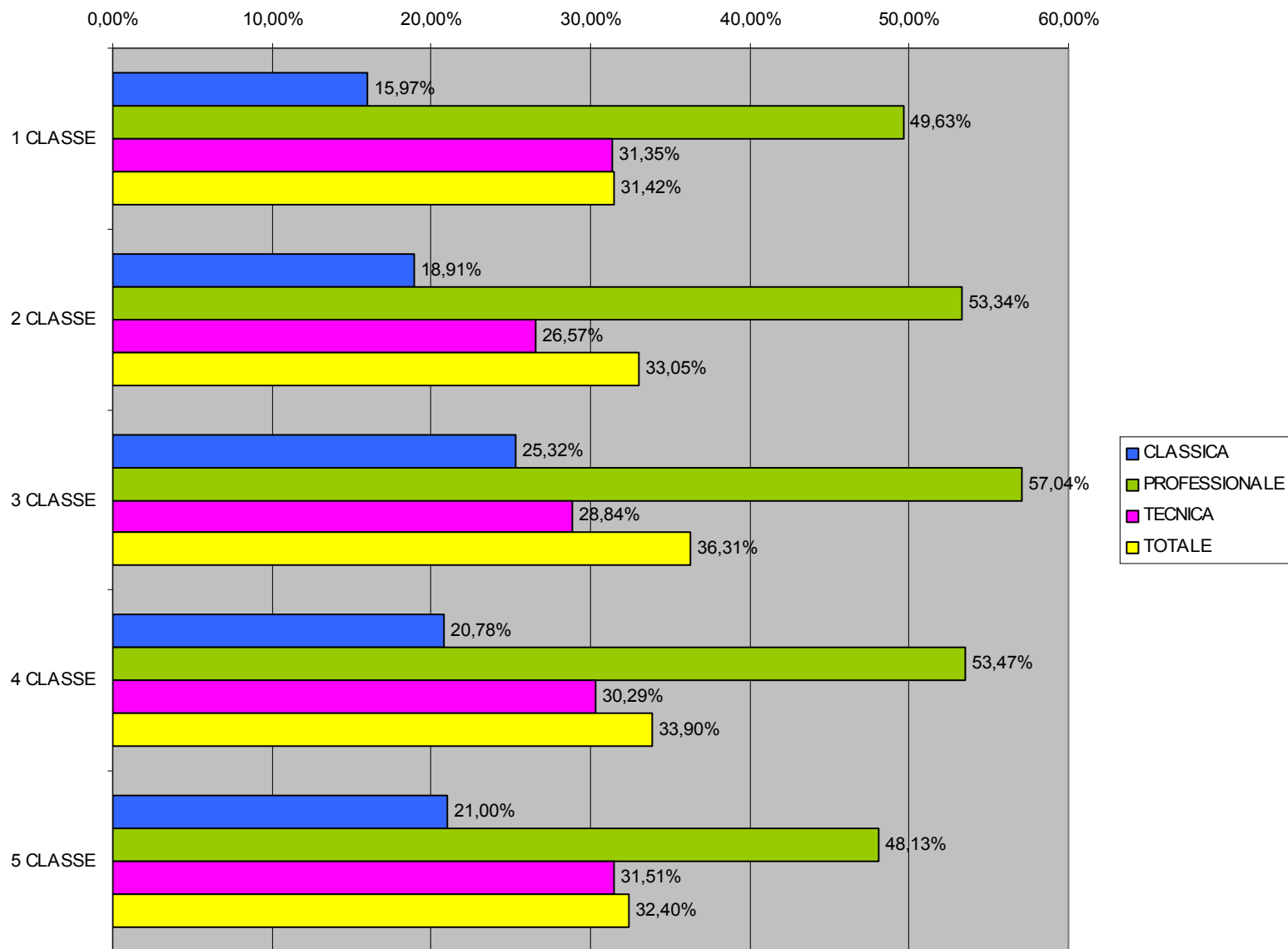
La percentuale di alunni in ritardo nei diversi anni scolastici è in costante aumento. Questa crescita è dovuta all’accumulo di esiti negativi da parte degli alunni. È da notare una eccezione a questa crescita, che non è casuale ma è legata alla diminuzione di ritardo dopo la classe III della scuola secondaria di II grado in quanto molti alunni negli istituti professionali raggiungono la qualifica e non decidono di proseguire nella classe IV e V.

Come si può vedere dal grafico 2.2.3 è enorme la differenza tra le percentuali di ritardo tra gli alunni stranieri e quelli italiani perciò è fondamentale porre l’attenzione sul dato e pensare ad un supporto rivolto agli alunni stranieri prima della scuola secondaria di II grado dove essi incontrano le difficoltà maggiori.

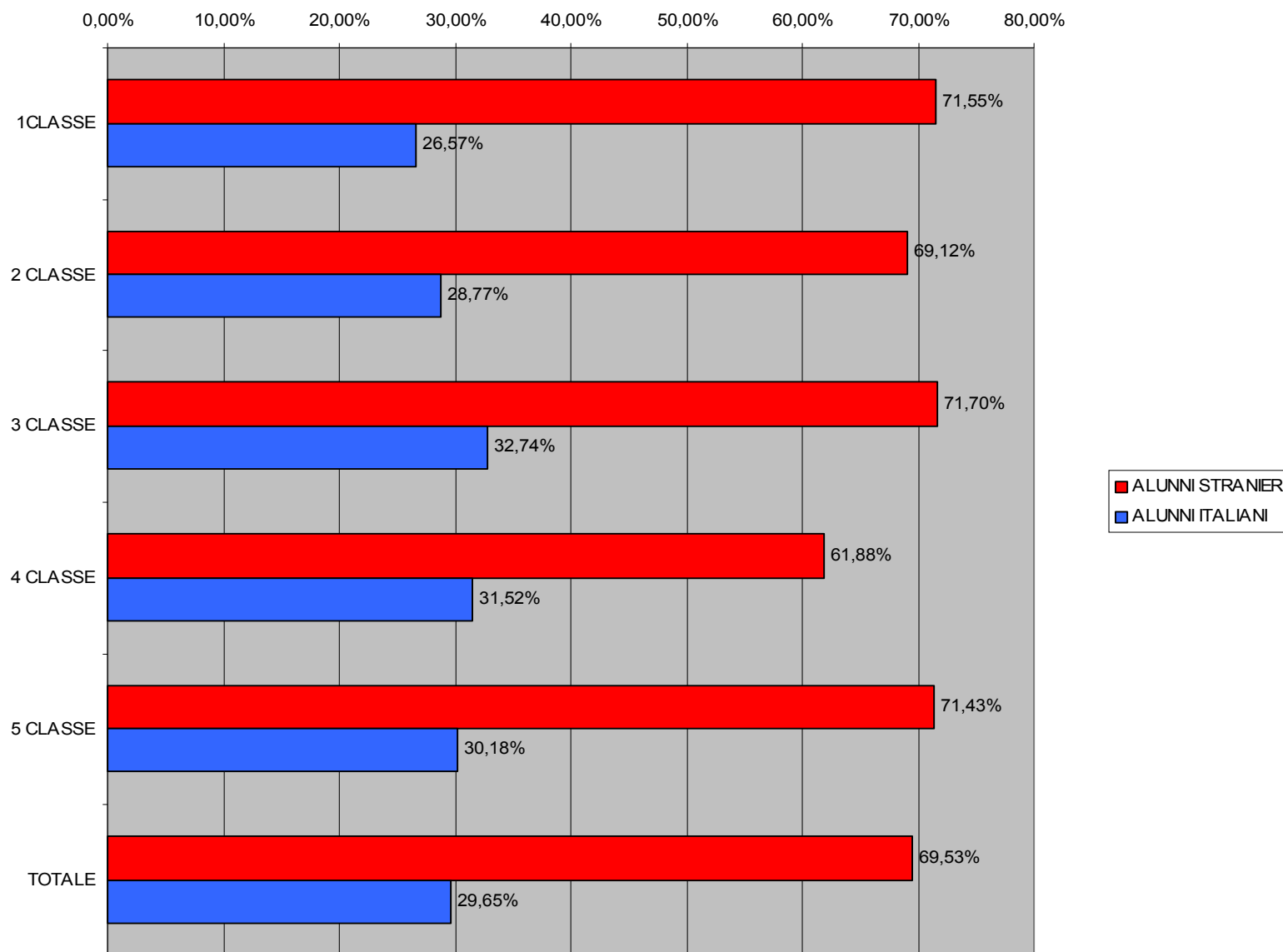
2.2.1 - Percentuali di ritardo nei singoli anni di iscrizione degli alunni - a.s. 2010/2011



2.2.2 - Confronto del ritardo fra i vari tipi di istruzione nella scuola secondaria di secondo grado suddivisi per classe frequentata



2.2.3 - Confronto del ritardo degli alunni con cittadinanza italiana e quelli con cittadinanza non italiana nella scuola secondaria di II grado



2.3 - Giudizio di Licenza Media

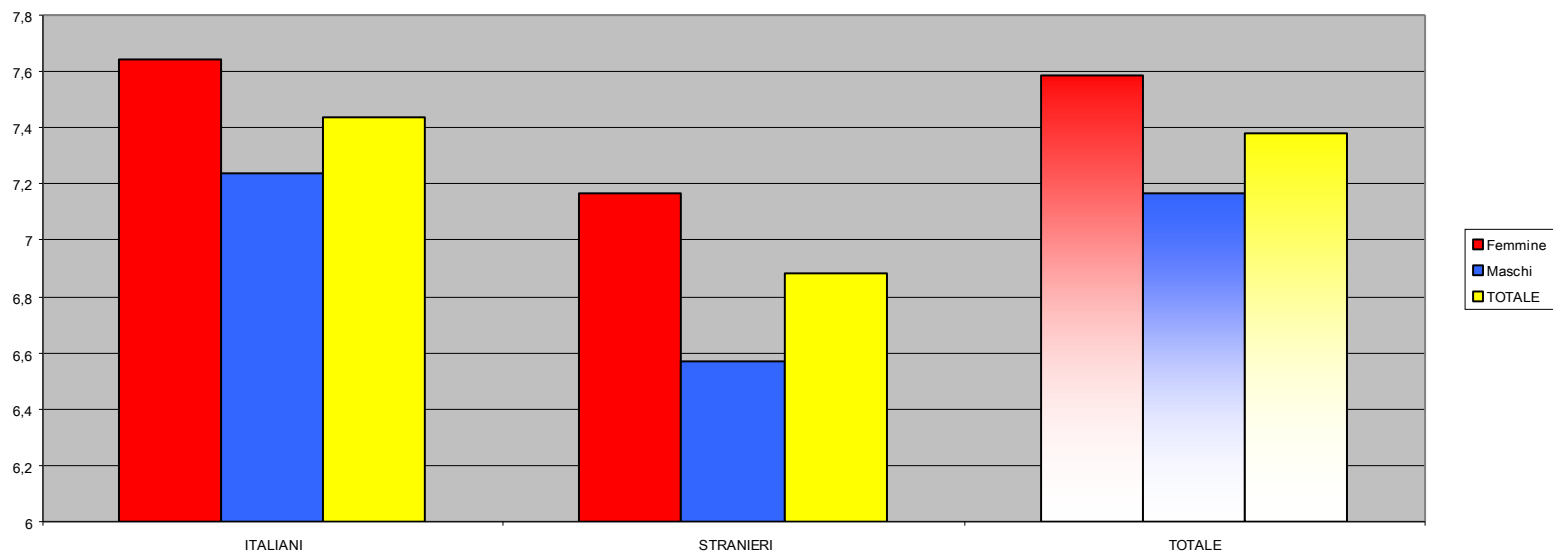
Nei grafici di questo paragrafo si evidenziano i giudizi con i quali le scuole secondarie di primo grado della provincia di Pistoia licenziano i propri alunni. Sono riportati i valori medi dei giudizi di licenza media per Istituzione scolastica, genere, e cittadinanza (vedi par. 2.5).

Uso del dato

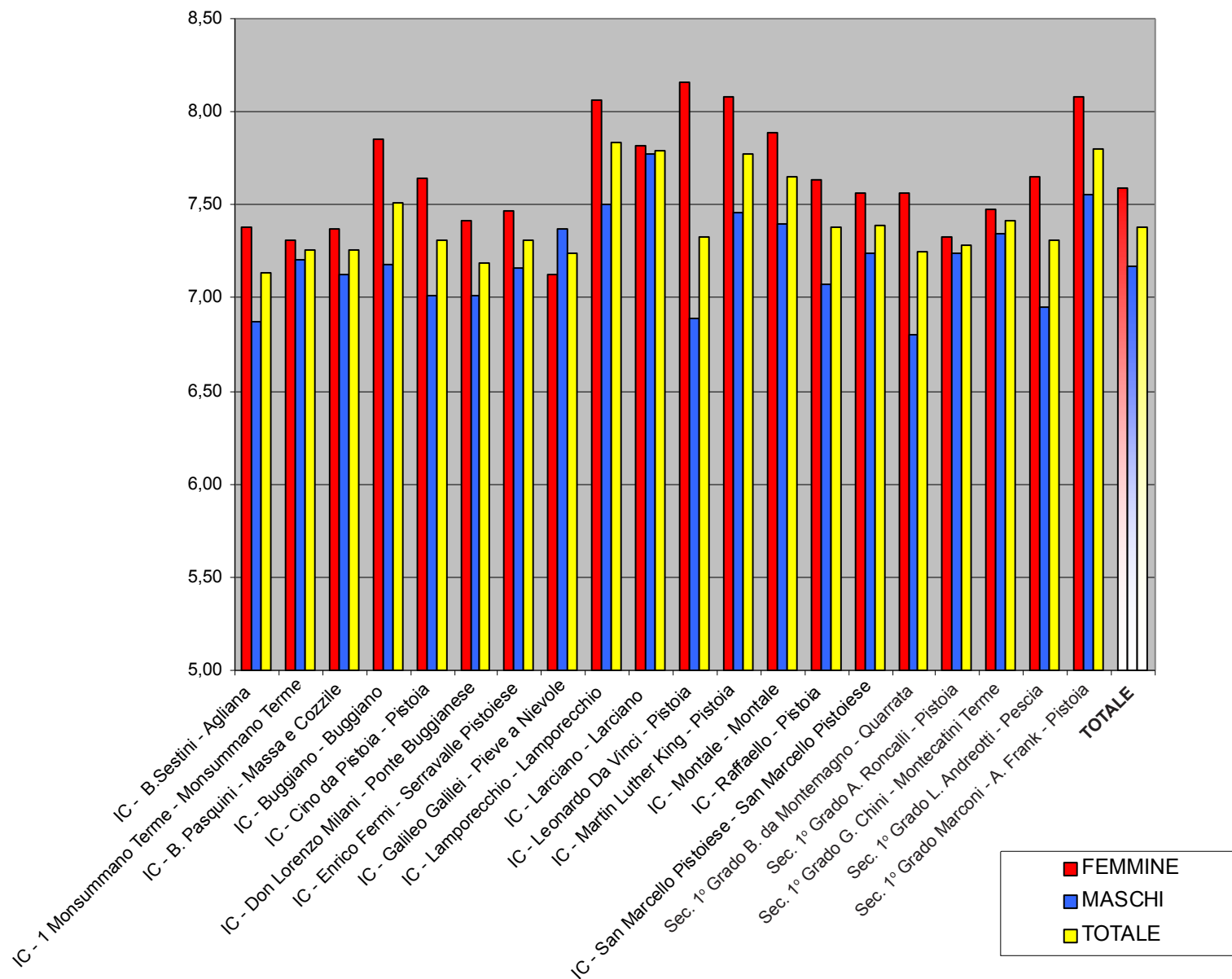
Nella carriera scolastica dell'alunno, l'esame di terza media ed il giudizio che ne scaturisce rappresentano la prima valutazione "certificata", che il sistema scolastico attribuisce ad ogni alunno. Tale valutazione avviene dopo un rapporto tra alunno e scuola di undici anni (tre scuola dell'infanzia, ormai frequentata da oltre il 98% degli alunni, 5 di scuola primaria e tre di scuola sec. I grado). Da altri studi è stato dimostrato che gli esiti scolastici degli alunni da questo momento in poi hanno scarse probabilità di essere modificati, nel senso che pochissimi sono gli alunni licenziati con giudizio "6" che, arrivati al diploma, riescono ad ottenere un voto di fascia alta (tra 90 e 100) e altrettanto pochi sono coloro che licenziati con "9" o "10" si diplomano con un voto di fascia bassa (tra 60 e 70).

In questo senso si può dire che il "giudizio" che la scuola del I ciclo esprime sull'alunno segna talvolta negativamente (e forse non correttamente?) la carriera scolastica, universitaria e lavorativa di una persona, assumendo quindi un significato ben più ampio di quello del mero risultato di un esame.

2.3.1 - Giudizio per cittadinanza e genere



2.3.2 - Giudizio di licenza media - Confronto di genere



2.4 - Esiti Scolastici

L'esito scolastico rappresenta un indicatore fondamentale per descrivere il successo/insuccesso e la qualità del servizio scolastico. Le tabelle ed i grafici di questo paragrafo analizzano in valore assoluto e percentuale gli esiti delle scuole medie e superiori della provincia di Pistoia. Non sono stati riportati i valori relativi alla scuola primaria perché il fenomeno dell'insuccesso scolastico si limita a pochissime unità.

Per "esito negativo" si intende la somma di bocciature, ritiri e non promossi agli esami, ovvero, tutti quei casi quindi in cui l'alunno è costretto a ripetere la stessa classe nell'anno successivo.

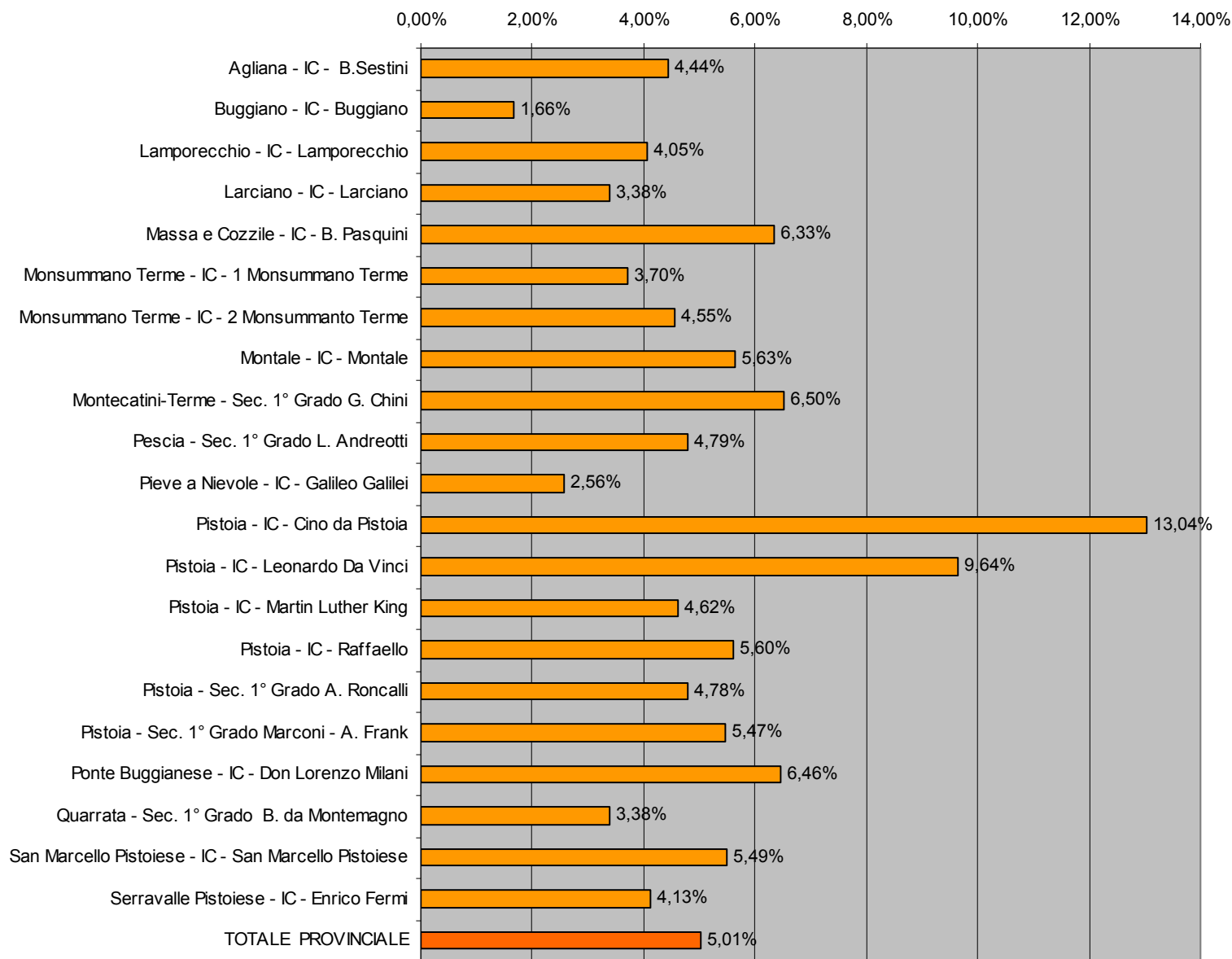
Uso del dato

Alla scuola è affidato dalla comunità locale il compito di istruire le nuove generazioni in nome e per conto di tutta la collettività. Il successo scolastico degli studenti è quindi una delle aspettative principali su cui si misura la qualità del servizio scolastico offerto al territorio. I dati dimostrano una discreta variabilità territoriale degli esiti negativi per le scuole dello stesso ordine e grado. Risulta importante che il Dirigente scolastico e i docenti analizzino il valore di questo indicatore rispetto a quello delle altre scuole del territorio. Questo permette di capire, in caso di valori alti, quali siano le cause che producono tale effetto e proporre alla comunità locale un'azione adeguata per rimuovere l'eventuale criticità che si manifesta.

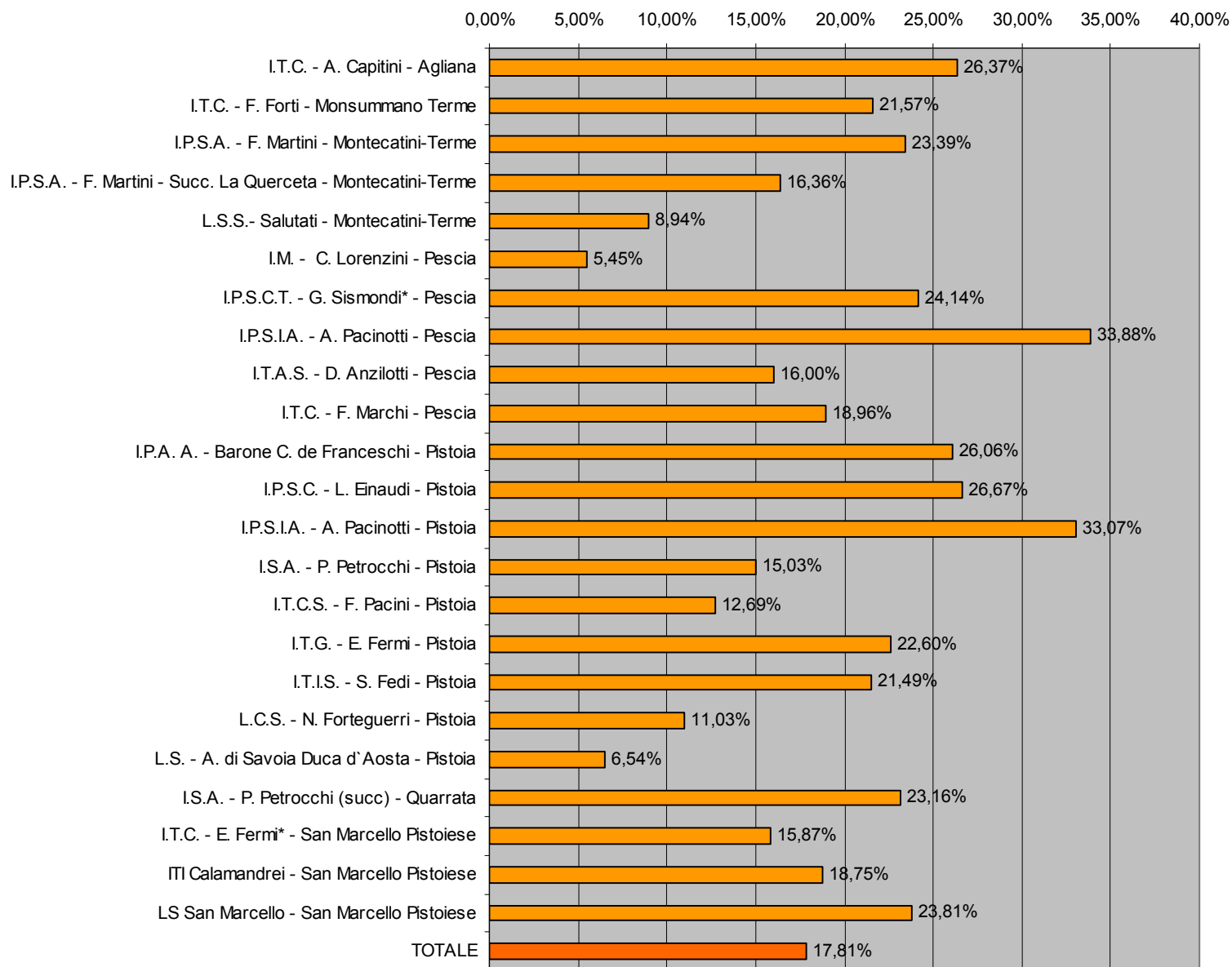
2.4.1 - Esito nella scuole secondaria di I grado

COMUNE	ISTITUZIONE	TOTALE ALUNNI	ESITI POSITIVI	%	ESITI NEGATIVI	%
Agliana	IC - B.Sestini	495	473	95,56%	22	4,44%
Monsummano Terme	IC - 1 Monsummano Terme	422	415	98,34%	7	1,66%
Monsummano Terme	IC - 2 Monsummano Terme	74	71	95,95%	3	4,05%
Massa e Cozzile	IC - B. Pasquini	355	343	96,62%	12	3,38%
Buggiano	IC - Buggiano	237	222	93,67%	15	6,33%
Pistoia	IC - Cino da Pistoia	486	468	96,30%	18	3,70%
Ponte Buggianese	IC - Don Lorenzo Milani	352	336	95,45%	16	4,55%
Serravalle Pistoiese	IC - Enrico Fermi	284	268	94,37%	16	5,63%
Pieve a Nievole	IC - Galileo Galilei	246	230	93,50%	16	6,50%
Lamporecchio	IC - Lamporecchio	188	179	95,21%	9	4,79%
Larciano	IC - Larciano	195	190	97,44%	5	2,56%
Pistoia	IC - Leonardo Da Vinci	230	200	86,96%	30	13,04%
Pistoia	IC - Martin Luther King	197	178	90,36%	19	9,64%
Montale	IC - Montale	303	289	95,38%	14	4,62%
Pistoia	IC - Raffaello	339	320	94,40%	19	5,60%
San Marcello Pistoiese	IC - San Marcello Pistoiese	209	199	95,22%	10	4,78%
Quarrata	Sec. 1° Grado B. da Montemagno	603	570	94,53%	33	5,47%
Pistoia	Sec. 1° Grado A. Roncalli	526	492	93,54%	34	6,46%
Montecatini-Terme	Sec. 1° Grado G. Chini	473	457	96,62%	16	3,38%
Pescia	Sec. 1° Grado L. Andreotti	656	620	94,51%	36	5,49%
Pistoia	Sec. 1° Grado Marconi - A. Frank	629	603	95,87%	26	4,13%
TOTALE PROVINCIALE		7499	7123	94,99%	376	5,01%

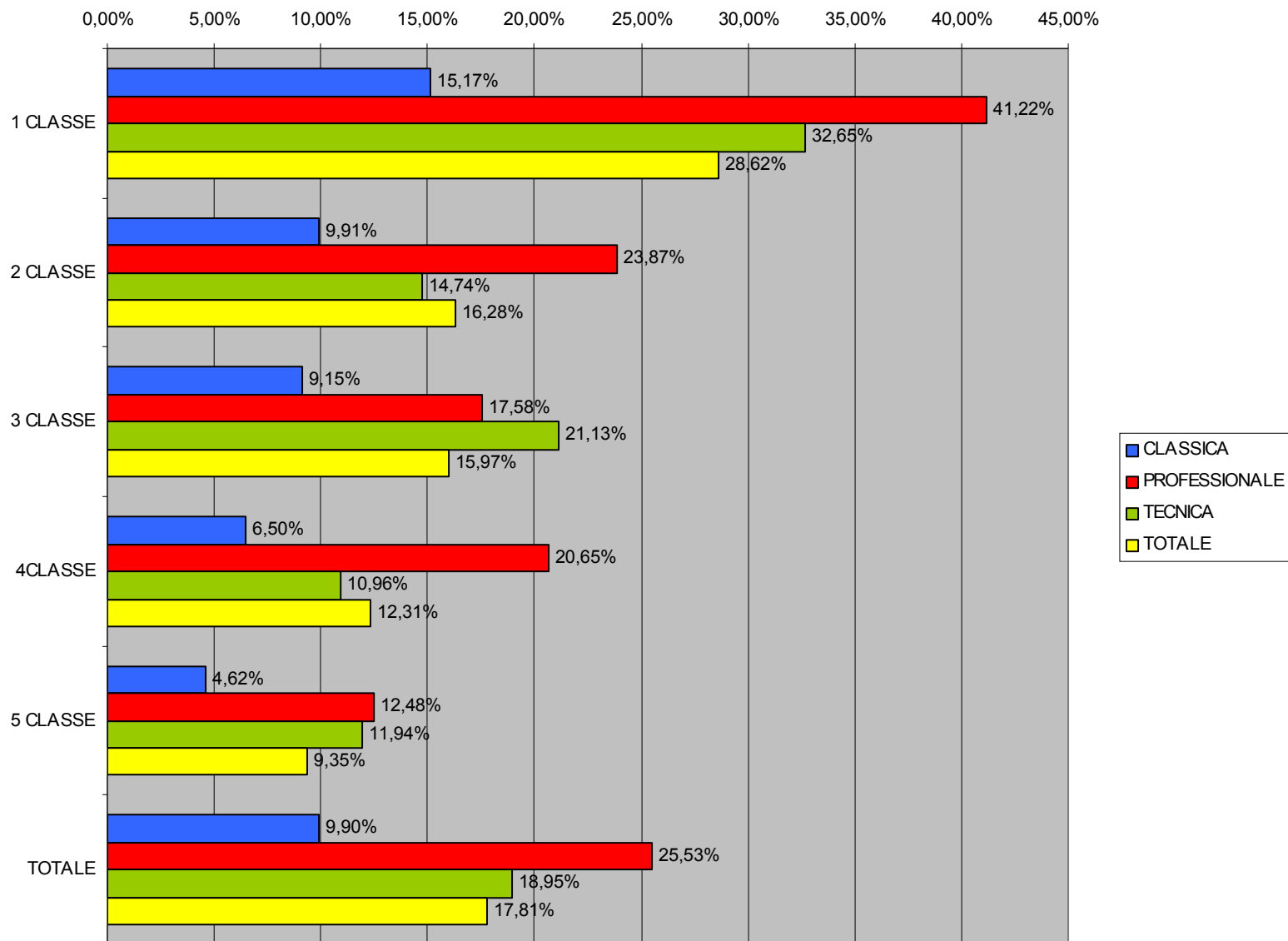
2.4.2 - Esito negativo nella scuola secondaria di primo grado



2.4.3 - Esito negativo nella scuola secondaria di secondo grado

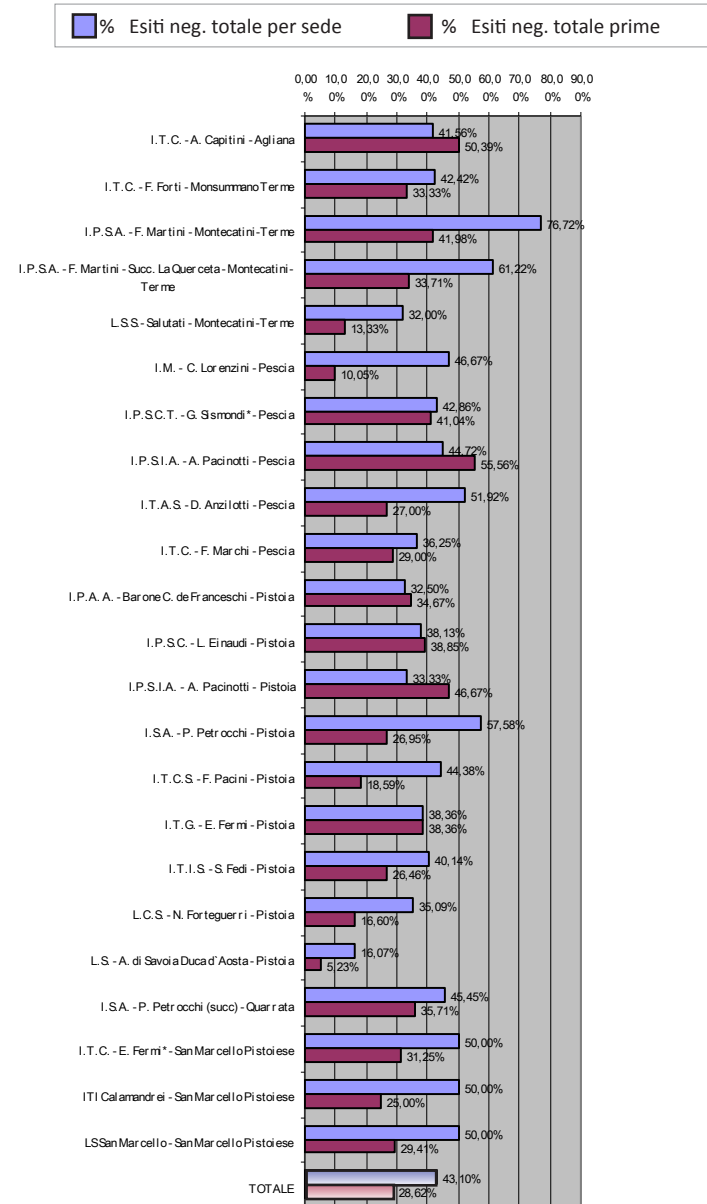


2.4.3.1 - Esito negativo nella scuola secondaria di secondo grado - Per tipo di istruzione e per classe frequentata

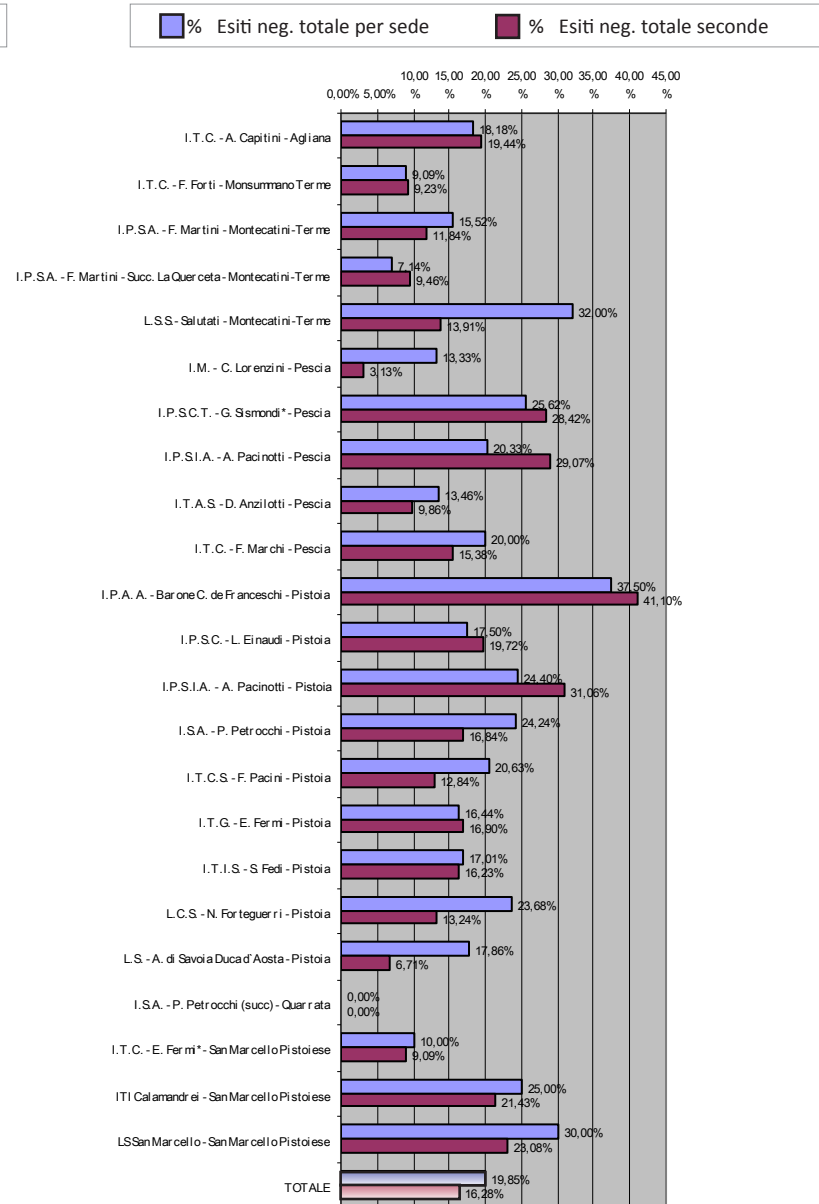


2.4.3.2 - Esito negativo nella scuola secondaria di secondo grado - Dettaglio per classe

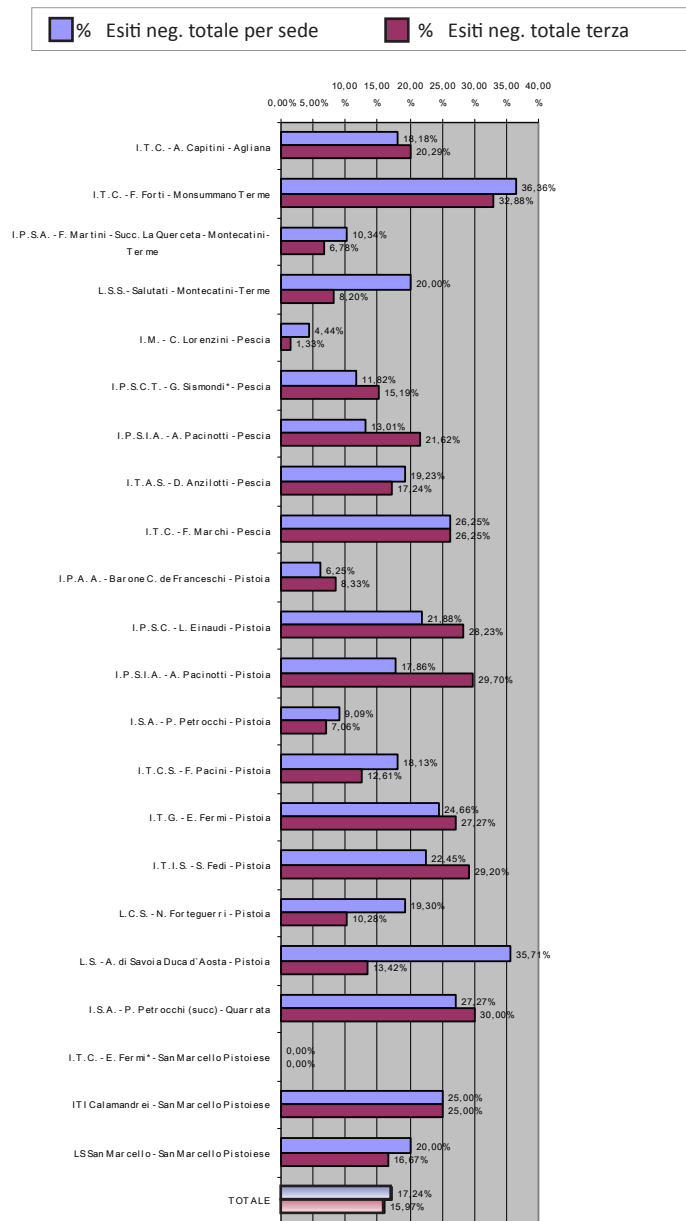
Classe prima



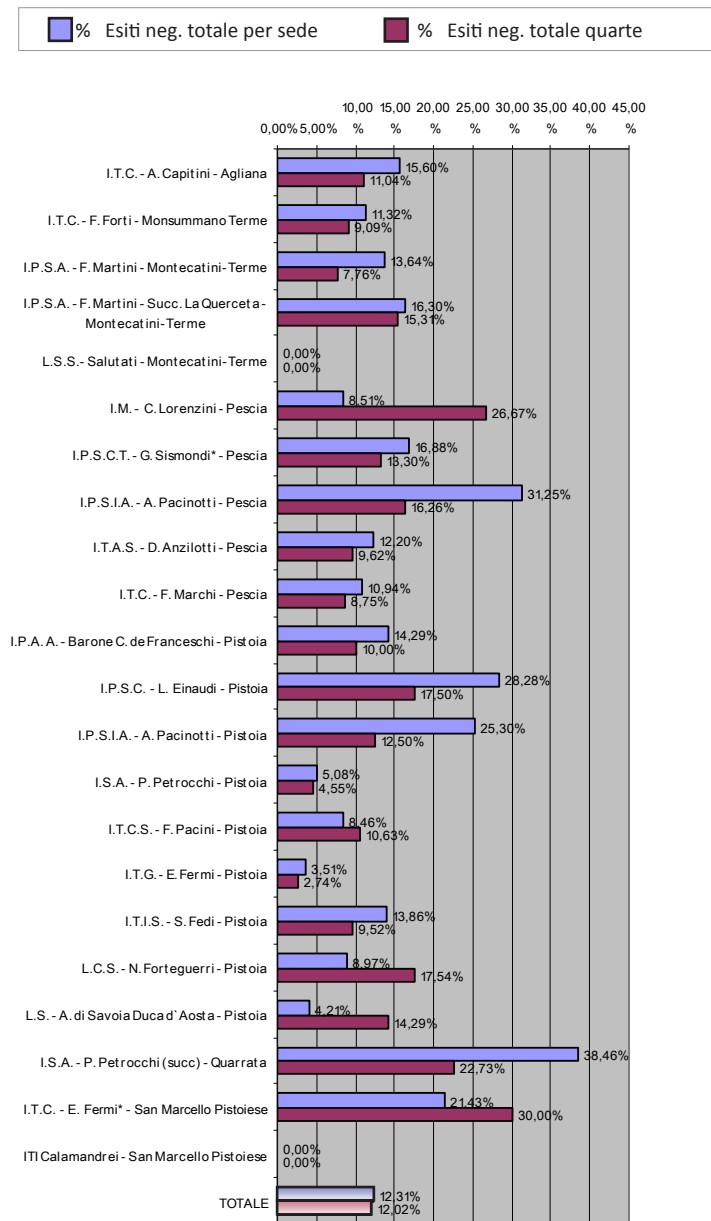
Classe seconda



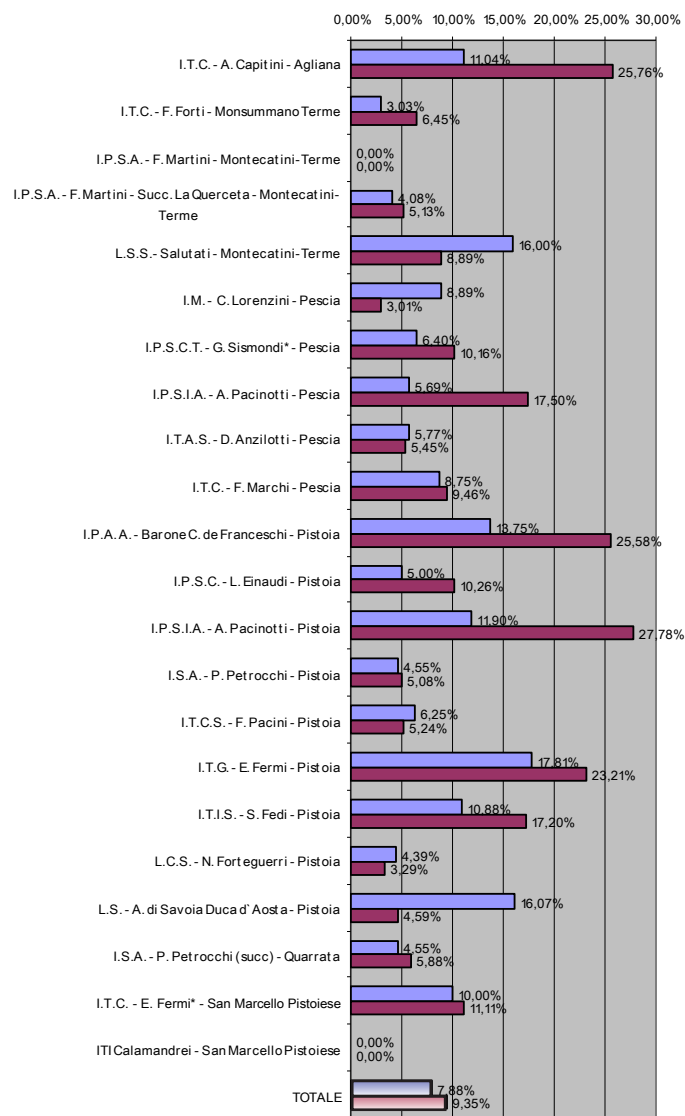
Classe terza



Classe quarta



Classe quinta





2.5 - Alunni Stranieri

Questo paragrafo va ad analizzare la presenza di questo tipo di alunni all'interno della scuola pistoiese. Verranno evidenziate le presenze nei vari gradi di istruzione e le nazionalità prevalenti non tenendo conto dei figli nati da unioni miste che acquisiscono la cittadinanza italiana pur avendo un genitore straniero.

Il valore della presenza viene fornito in percentuale sul totale della popolazione scolastica in modo da sottolineare l'entità e l'incidenza che questa presenza ha sul totale degli alunni di una singola istituzione scolastica.

Il fenomeno migratorio verso il nostro paese negli ultimi anni ha avuto un risvolto importante anche nel sistema scolastico nazionale. L'analisi degli alunni con cittadinanza non italiana presenti nelle scuole ha evidenziato come questi rappresentino una categoria di studenti a rischio. La auspicabile piena integrazione nel tessuto sociale e scolastico di questi studenti spesso si è tradotta invece in situazioni di disagio. Le analisi al riguardo dimostrano come gli alunni non italiani, in particolare quelli di prima generazione, ovvero nati nel paese di origine ed in seguito arrivati nel nostro paese, si trovano in situazioni di insuccesso scolastico decisamente più alto rispetto a quelli con cittadinanza italiana.

Nei grafici di seguito, si riportano in numero assoluto e percentuale le nazionalità prevalenti sul territorio pistoiese ed anche l'incidenza che gli alunni non italiani hanno nelle scuole della provincia nei vari ordini e tipi. Appare evidente come nel primo ciclo l'incidenza degli alunni non italiani si distribuisca uniformemente in tutte le scuole della provincia con alcune situazioni di picco che risultano evidenti nei grafici.

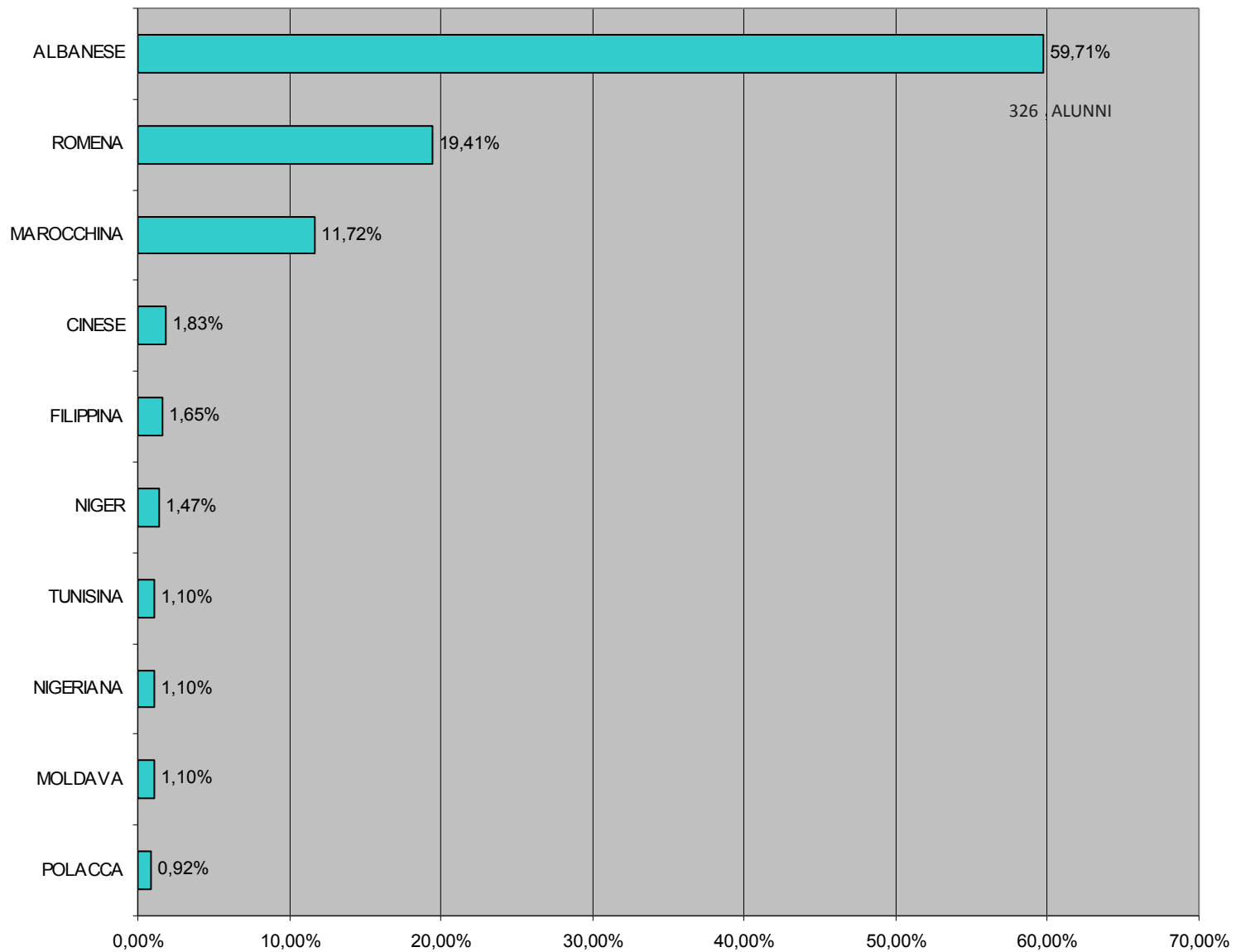
Nella scuola secondaria di II grado sono più delineati i criteri di scelta degli alunni non italiani che sono portati a scegliere le scuole professionali e tecniche. La cittadinanza prevalente in tutti gli ordini di scuola è quella albanese (la metà degli alunni non italiani) seguita dalla romena e dalla marocchina (queste ultime, insieme, sono più di un quarto degli alunni stranieri).

Uso del dato

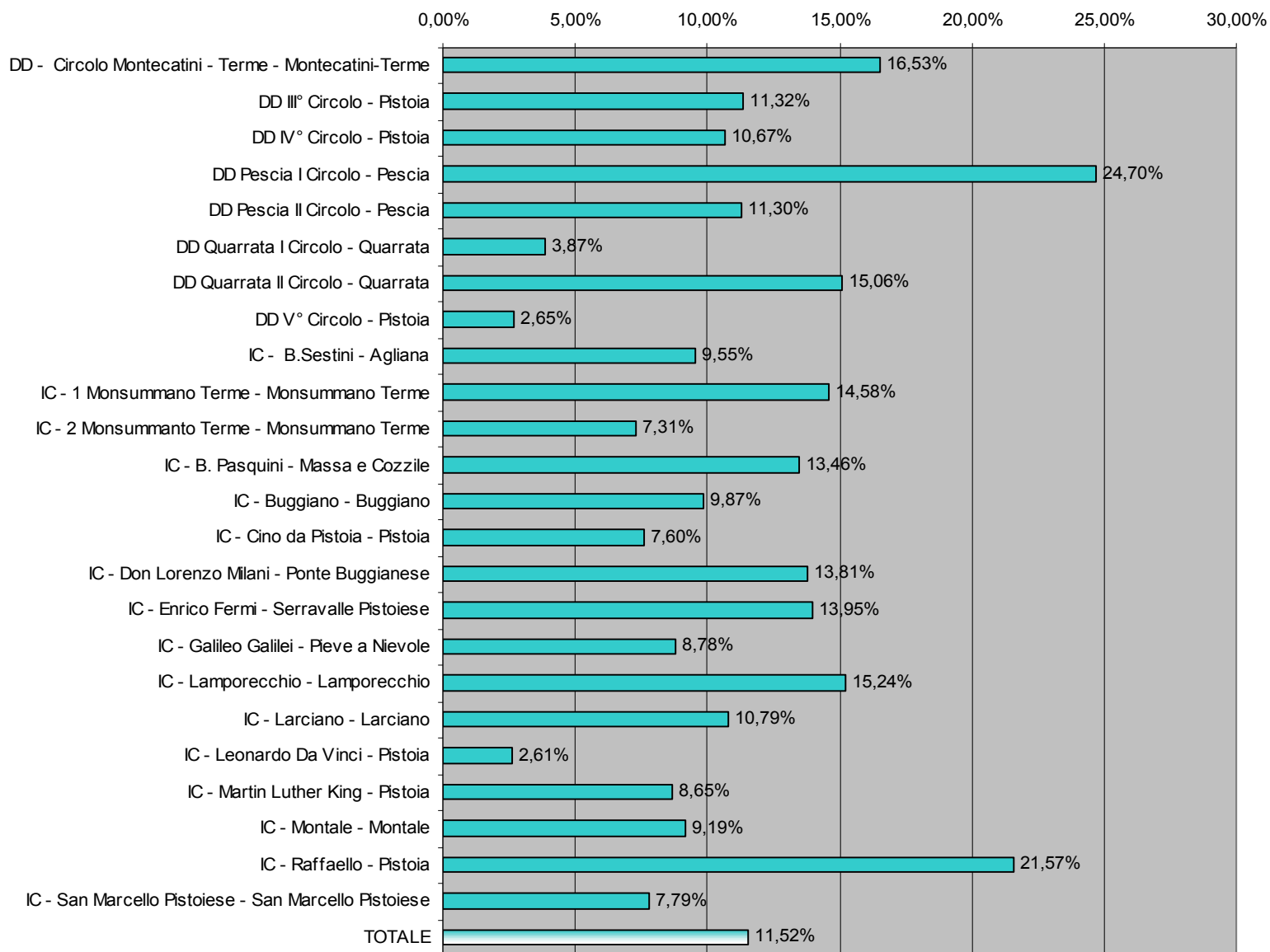
Come detto al punto precedente, gli alunni stranieri rappresentano un sottinsieme di alunni maggiormente soggetti ad insuccesso scolastico. La maggiore presenza di questo tipo di alunni ed anche la loro cittadinanza rappresentano un indicatore dei maggiori bisogni da parte della scuola sia di risorse umane dedicate all'integrazione (mediatori culturali e linguistici), sia di risorse finanziarie per attivare servizi di integrazione (ad esempio maggiori comunicazioni alle famiglie, informazioni nella lingua di origine, corsi di lingua italiana).

Una forte differenziazione della presenza di alunni stranieri in scuole dello stesso comune o dello stesso territorio possono essere segnale di un qualche tipo di "ghettizzazione", che va attentamente valutata sia da parte delle scuole sia da parte degli Enti Locali per l'impatto che può avere sulla qualità del servizio scolastico e sulla comunità locale, nella quale si potrebbero avere fenomeni simili.

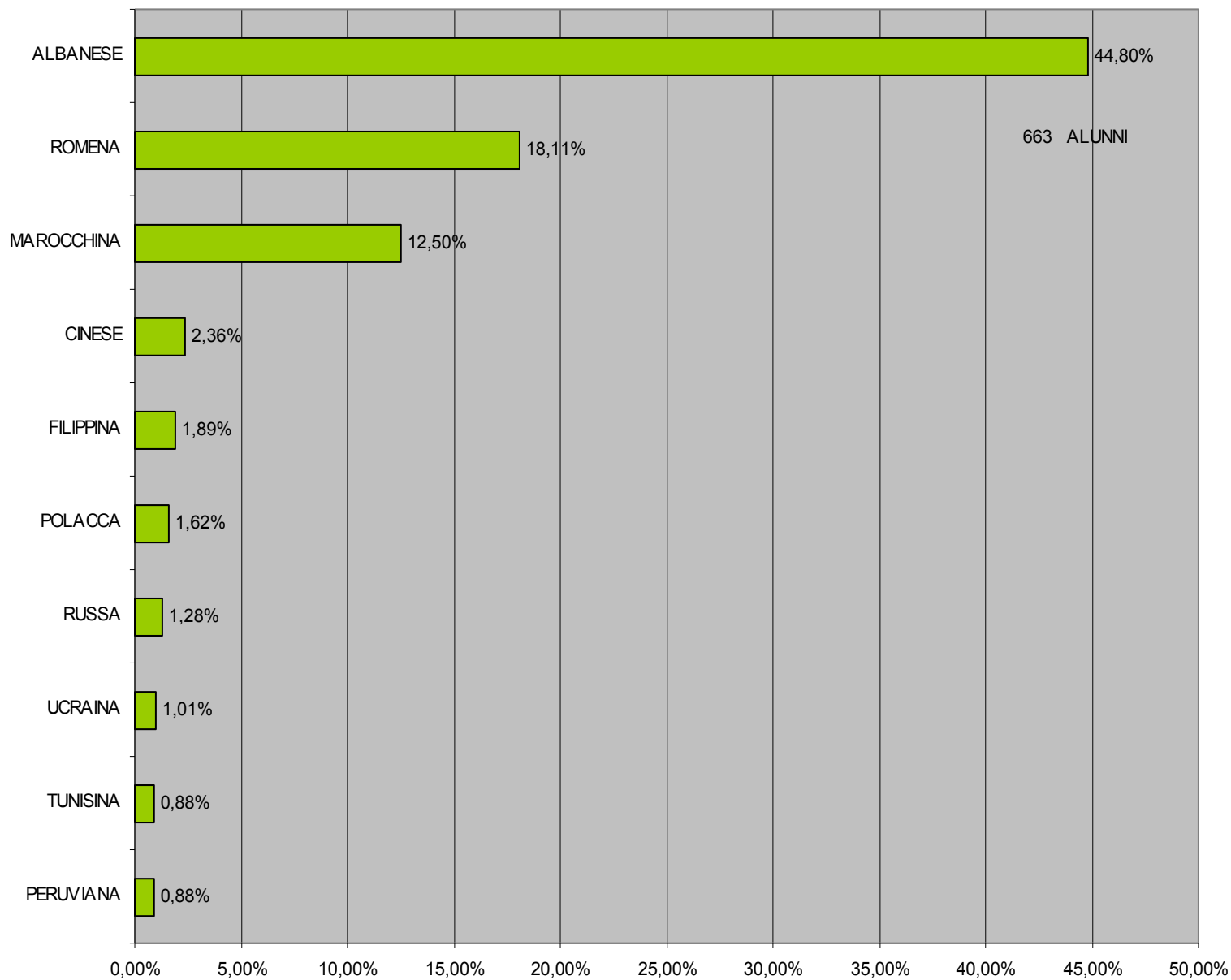
2.5.1 - Scuola dell'infanzia - Cittadinanze presenti prevalenti



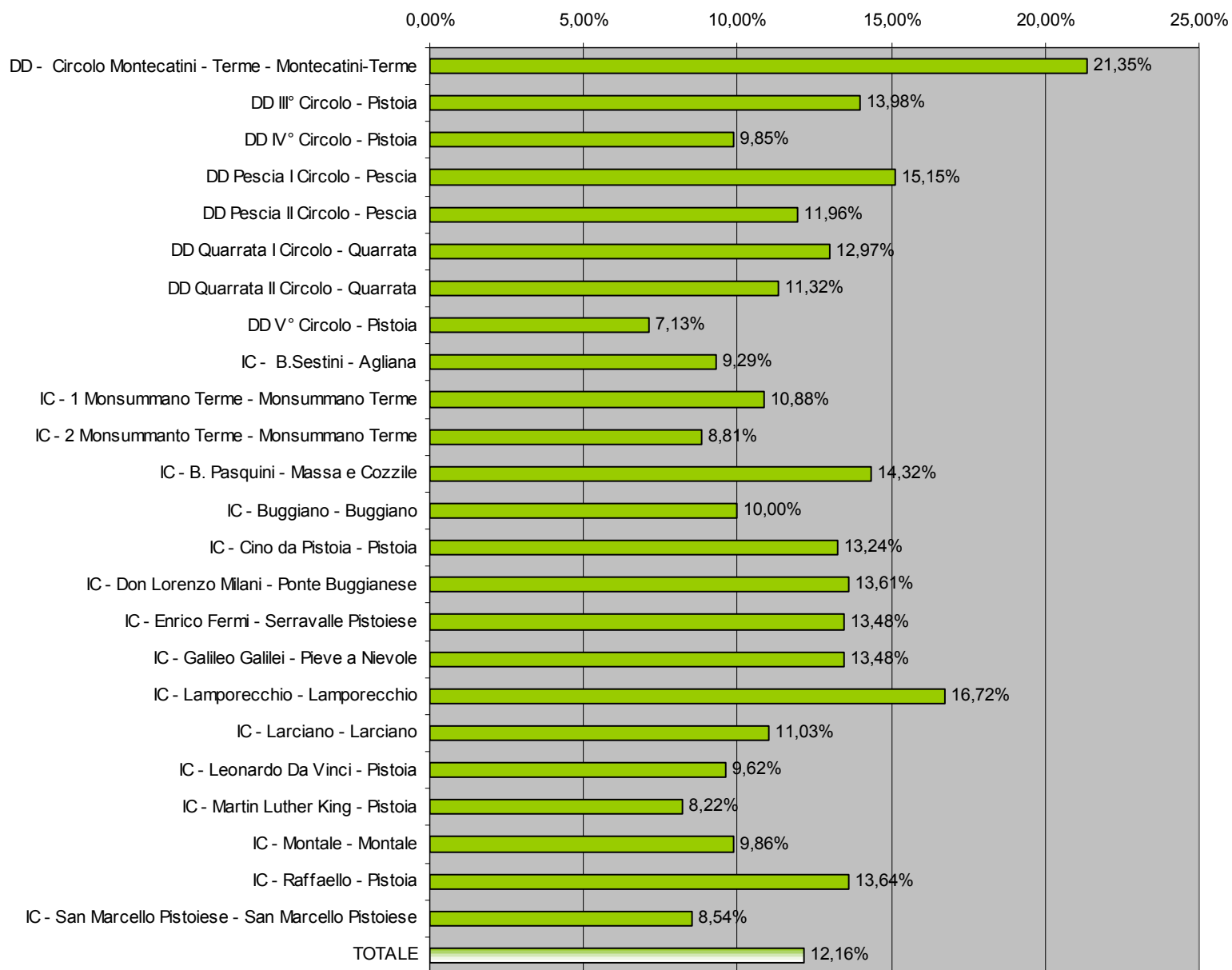
2.5.2 - Scuola dell'infanzia - Incidenza alunni stranieri



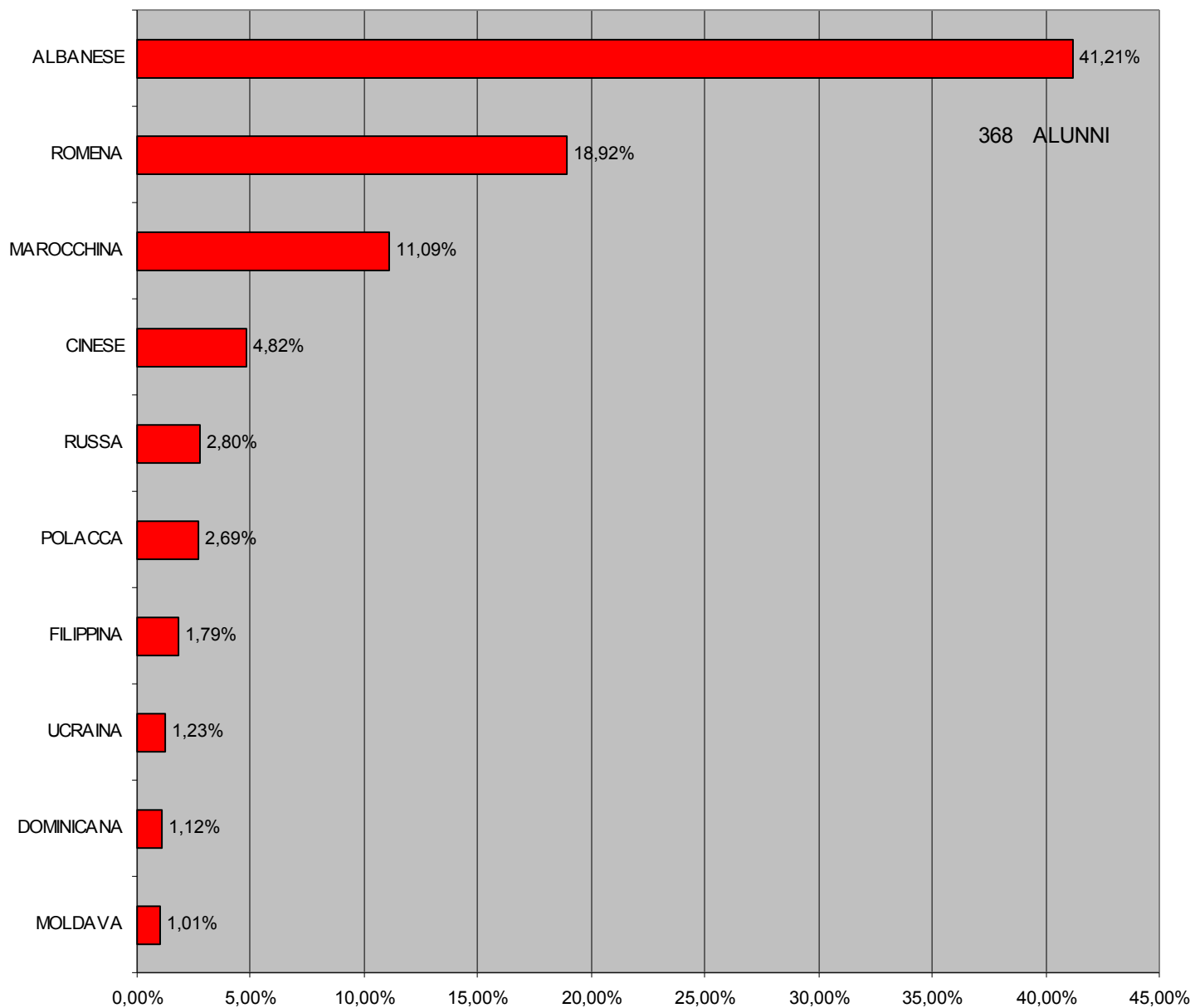
2.5.3 - Scuola primaria - Cittadinanze presenti prevalenti



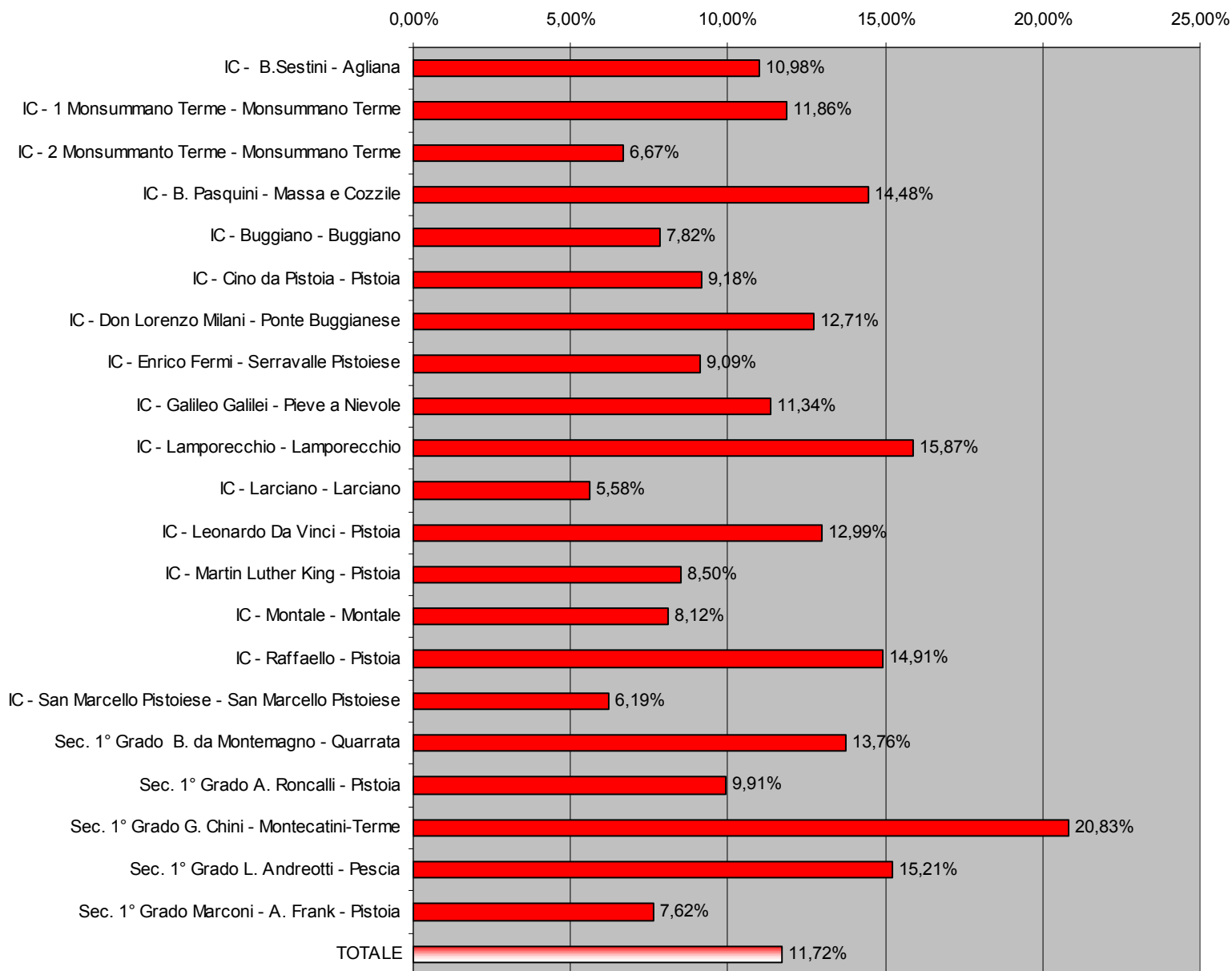
2.5.4 - Scuola primaria - Incidenza alunni stranieri



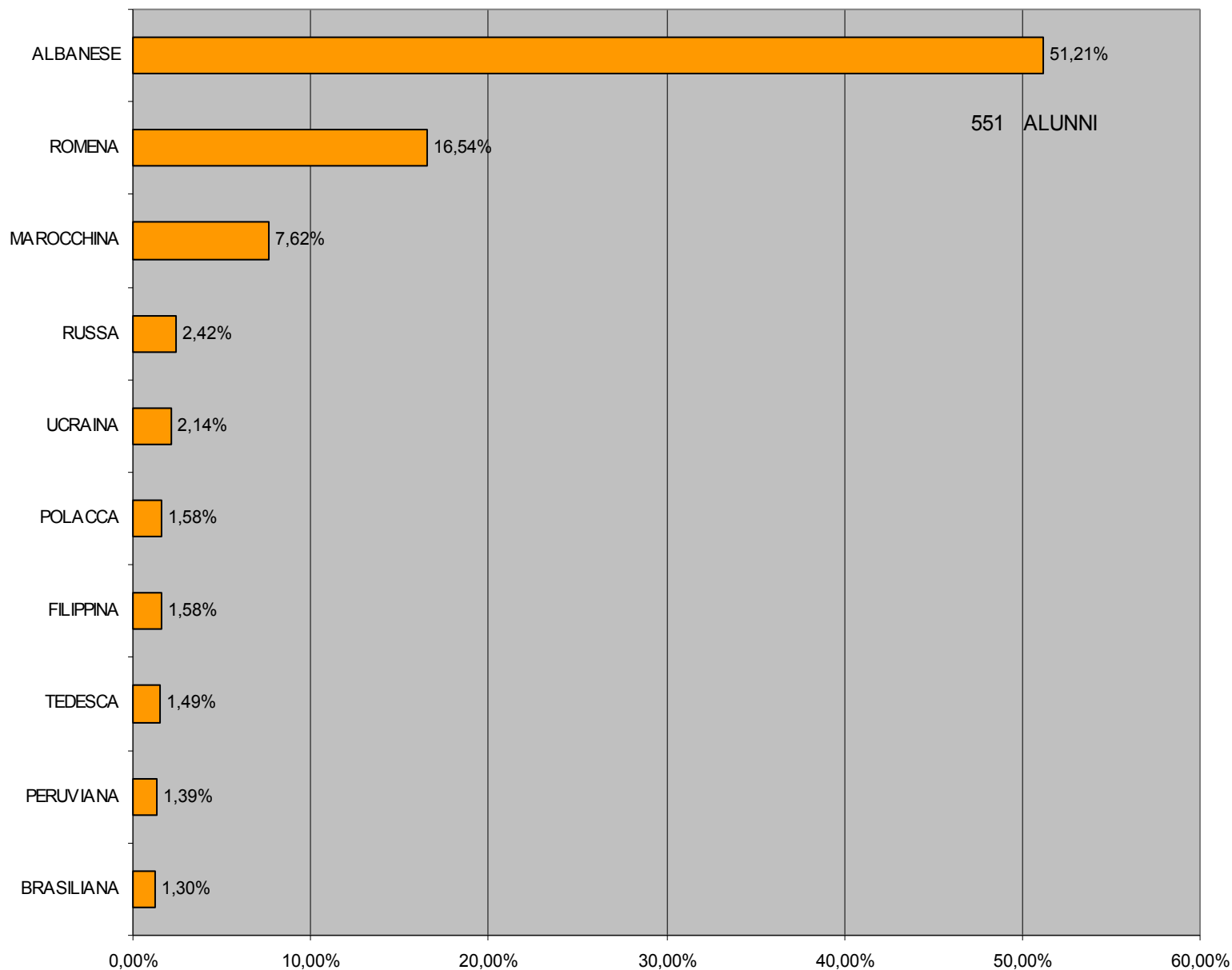
2.5.5 - Scuola Secondaria di primo grado - Cittadinanze presenti prevalenti



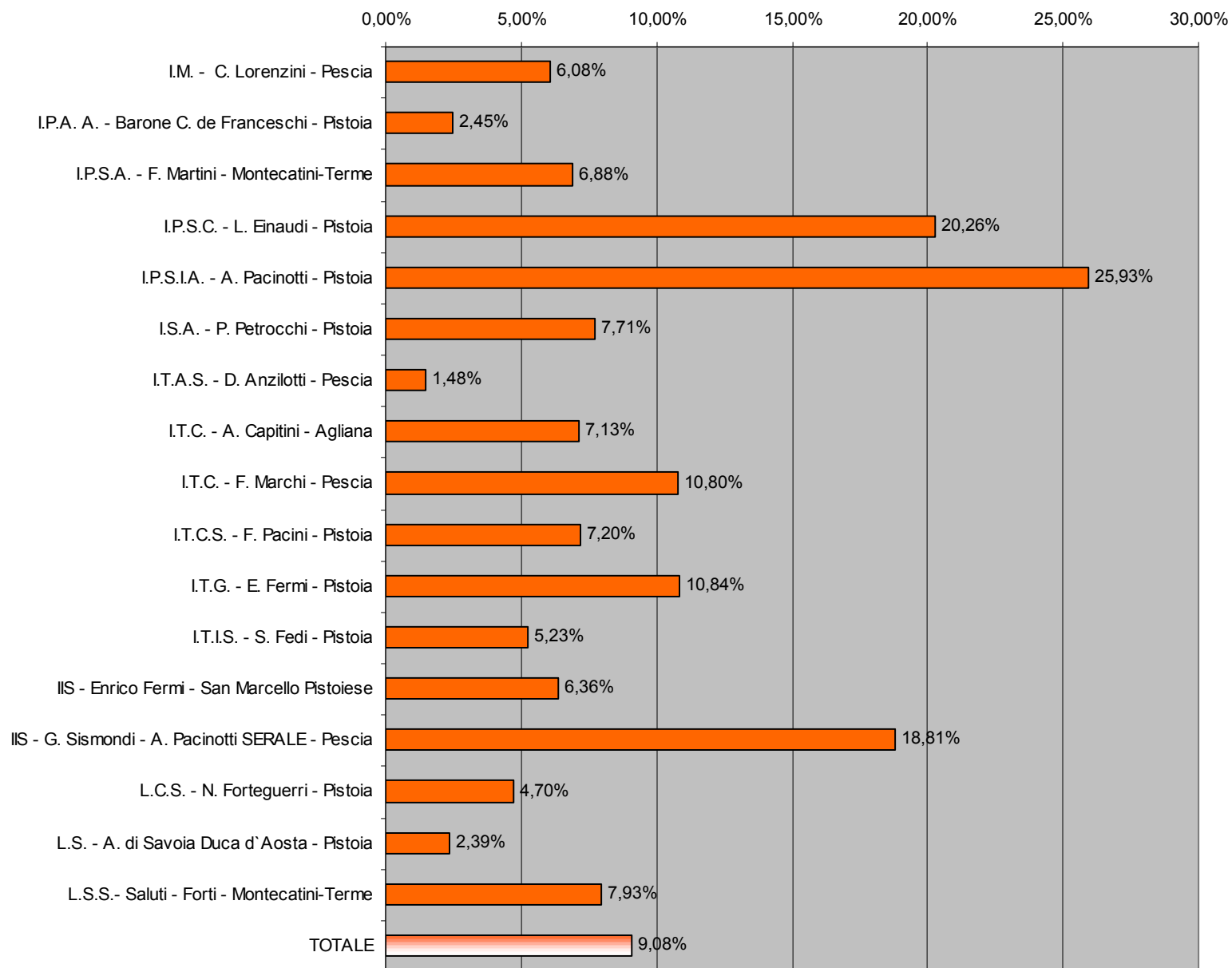
2.5.6 - Scuola Secondaria di primo grado - Incidenza alunni stranieri



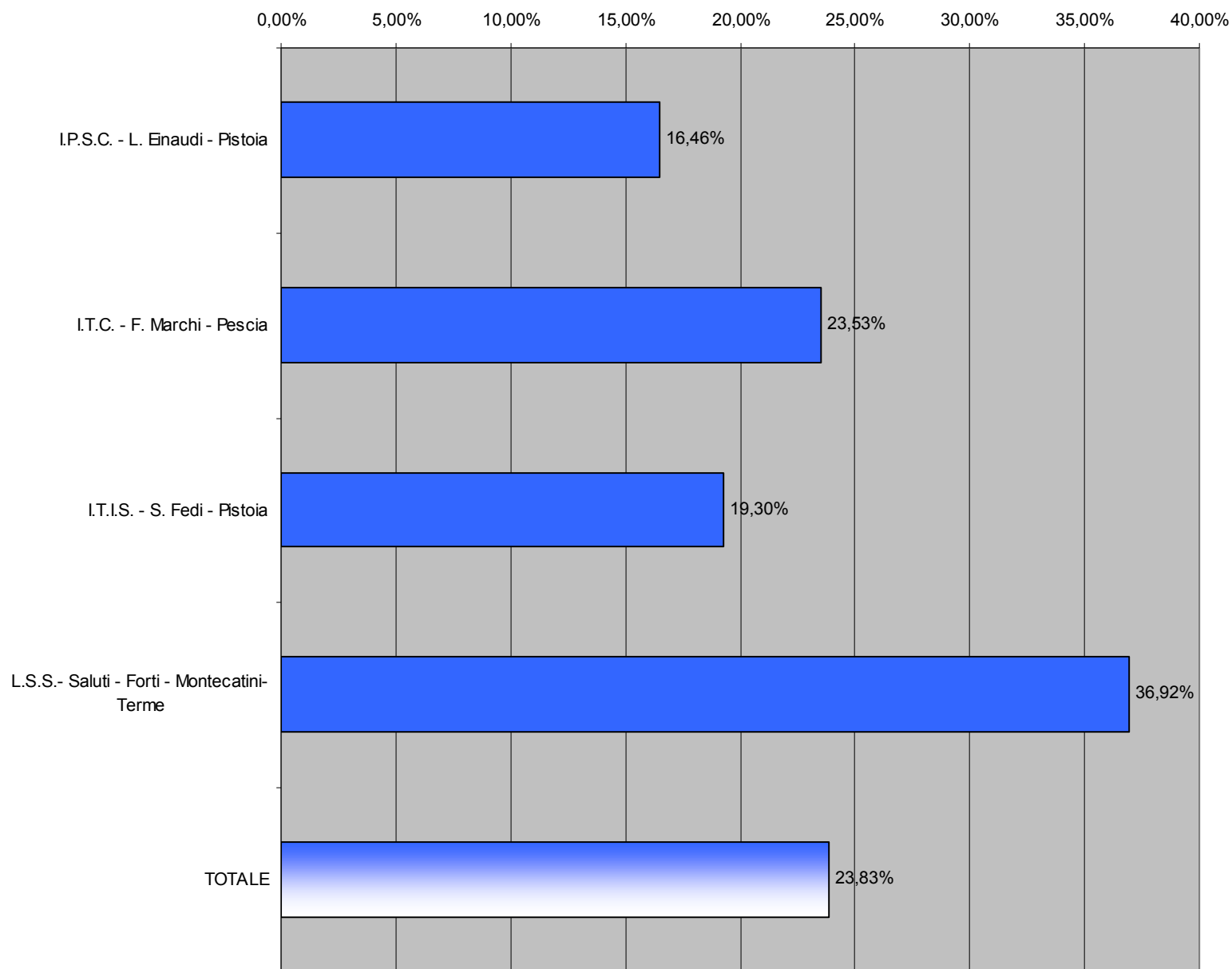
2.5.7 - Scuola Secondaria di secondo grado - Cittadinanze presenti prevalenti



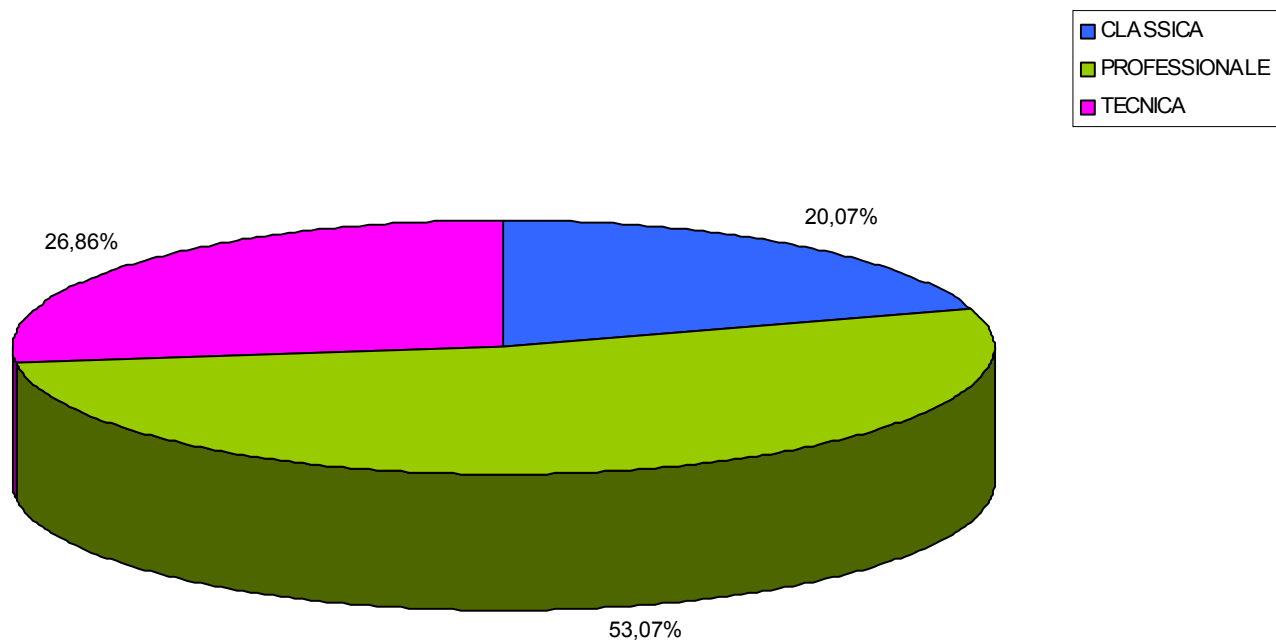
2.5.8 - Scuola Secondaria di secondo grado - Incidenza alunni stranieri



2.5.9 - Scuola Secondaria di secondo grado - Corsi serali - Incidenza alunni stranieri



2.5.10 - Scelta di indirizzo degli alunni non italiani nella Scuola Secondaria di Secondo Grado



2.6 - Voto di Maturità

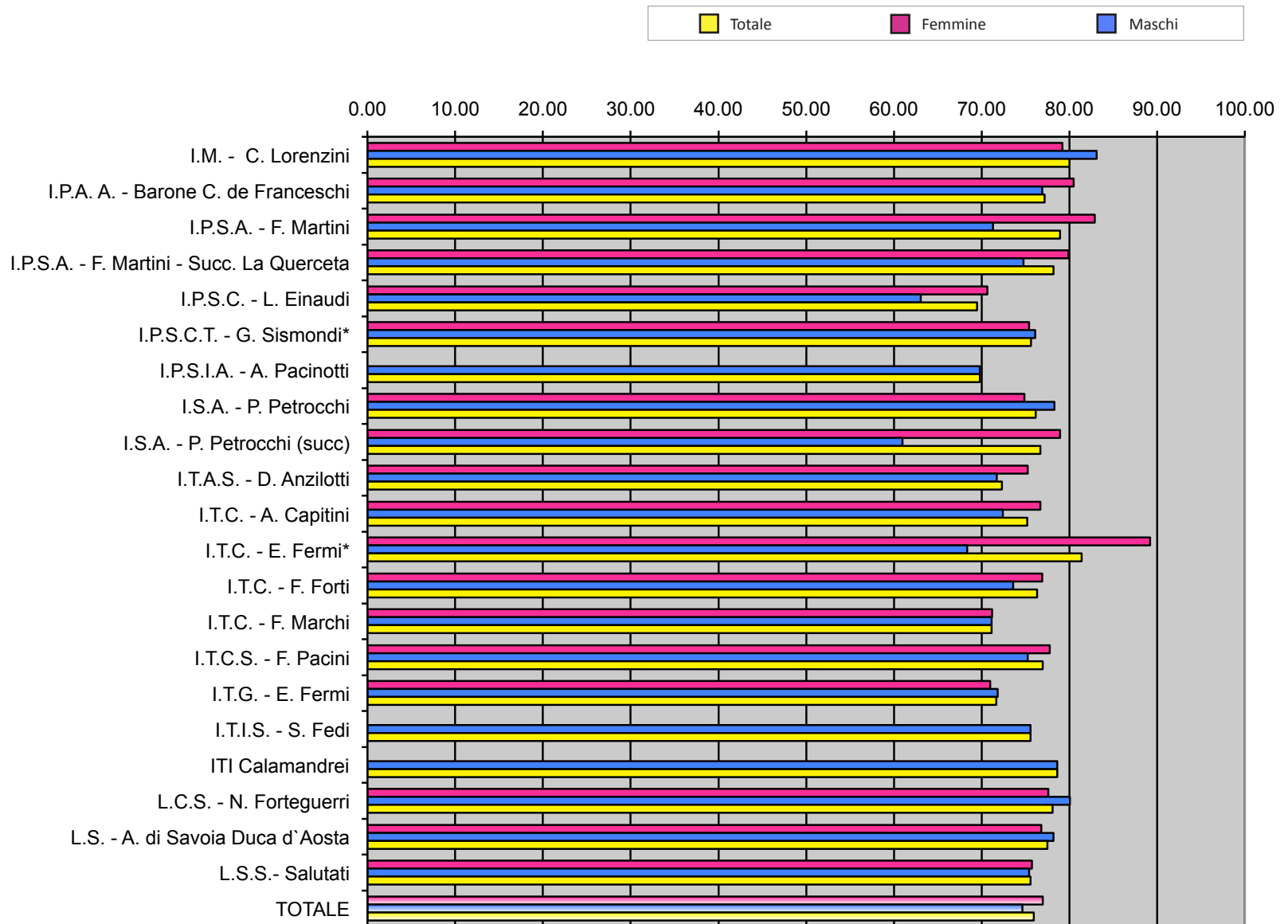
Questo indicatore misura il valore medio del voto di maturità degli alunni diplomati nell'anno scolastico 2010/2011 nelle scuole della provincia di Pistoia. Si riporta il voto medio di maturità per genere e per tipo di istruzione.

Uso del dato

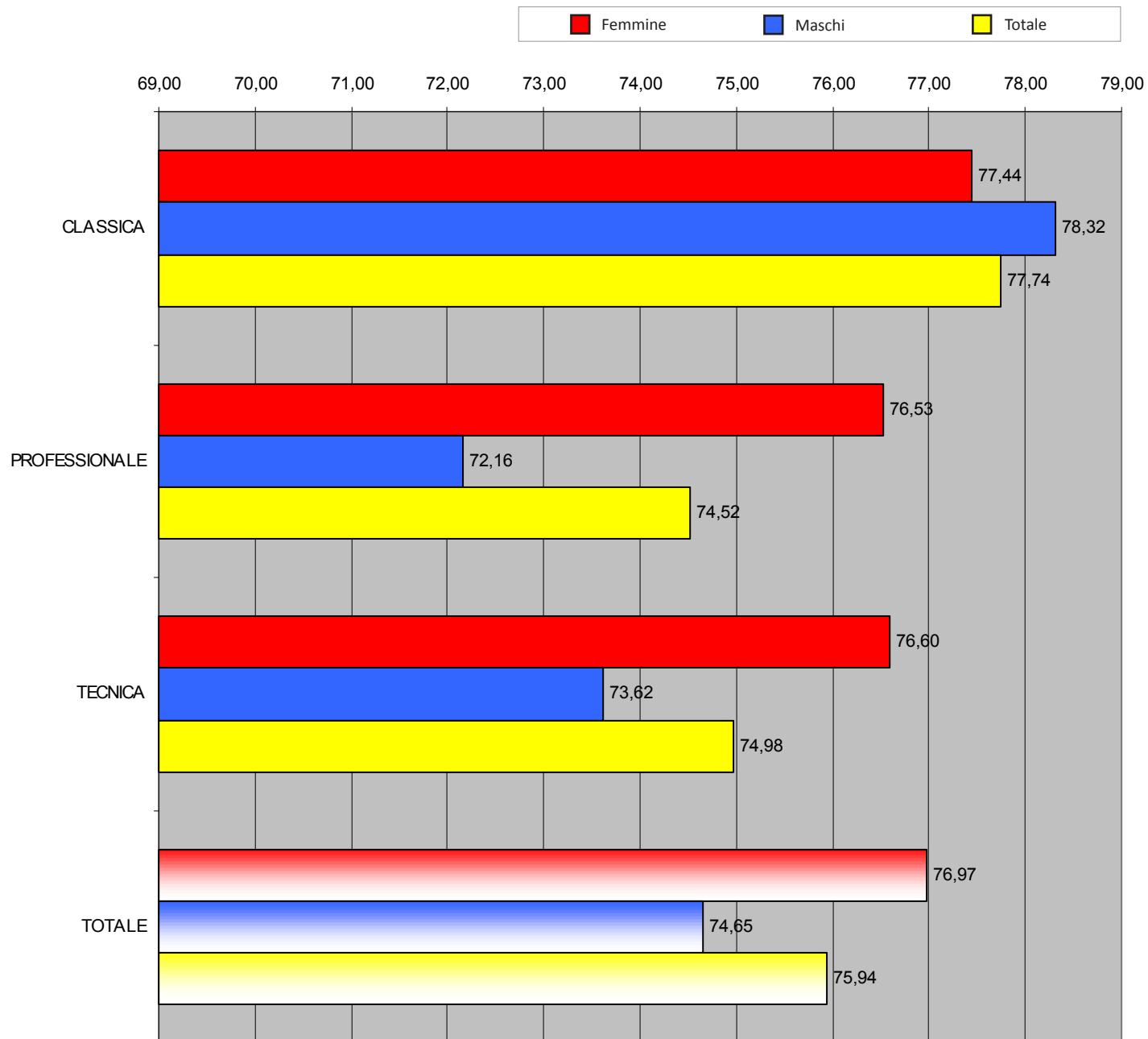
Questo dato completa il quadro degli indicatori di dispersione relativi al percorso scolastico degli alunni. Particolarmente utile è il confronto che ogni scuola può fare tra il livello di ingresso di alunni all'interno della scuola (valutato con il voto di licenza media degli alunni nuovi iscritti), gli insuccessi durante i cinque anni di scuola secondaria di II grado, il ritardo accumulato, gli abbandoni dal percorso scolastico e il voto medio di maturità qui riportato.

Nel confronto di genere risulta che il voto medio dei maschi è, a livello provinciale, come a livello nazionale, inferiore a quello delle femmine. Particolarmente utile appare una riflessione relativamente a queste anomalie perché potrebbero suggerire strategie didattiche di riequilibrio tra i due generi.

2.6.1 - Voto medio di maturità per istituzione scolastica



2.6.2 - Voto medio di maturità per tipo di istruzione



2.6.3 - Orientamento nella scelta della scuola secondaria di secondo grado

I dati a disposizione dell'Osservatorio Scolastico Provinciale permettono di seguire gli alunni durante la loro carriera scolastica. In questo paragrafo si analizza il passaggio dal primo al secondo ciclo d'istruzione e l'orientamento degli alunni nella scelta del tipo di scuola secondaria di II grado in funzione del giudizio di licenza media (vedi par. 2.3).

Uso del dato

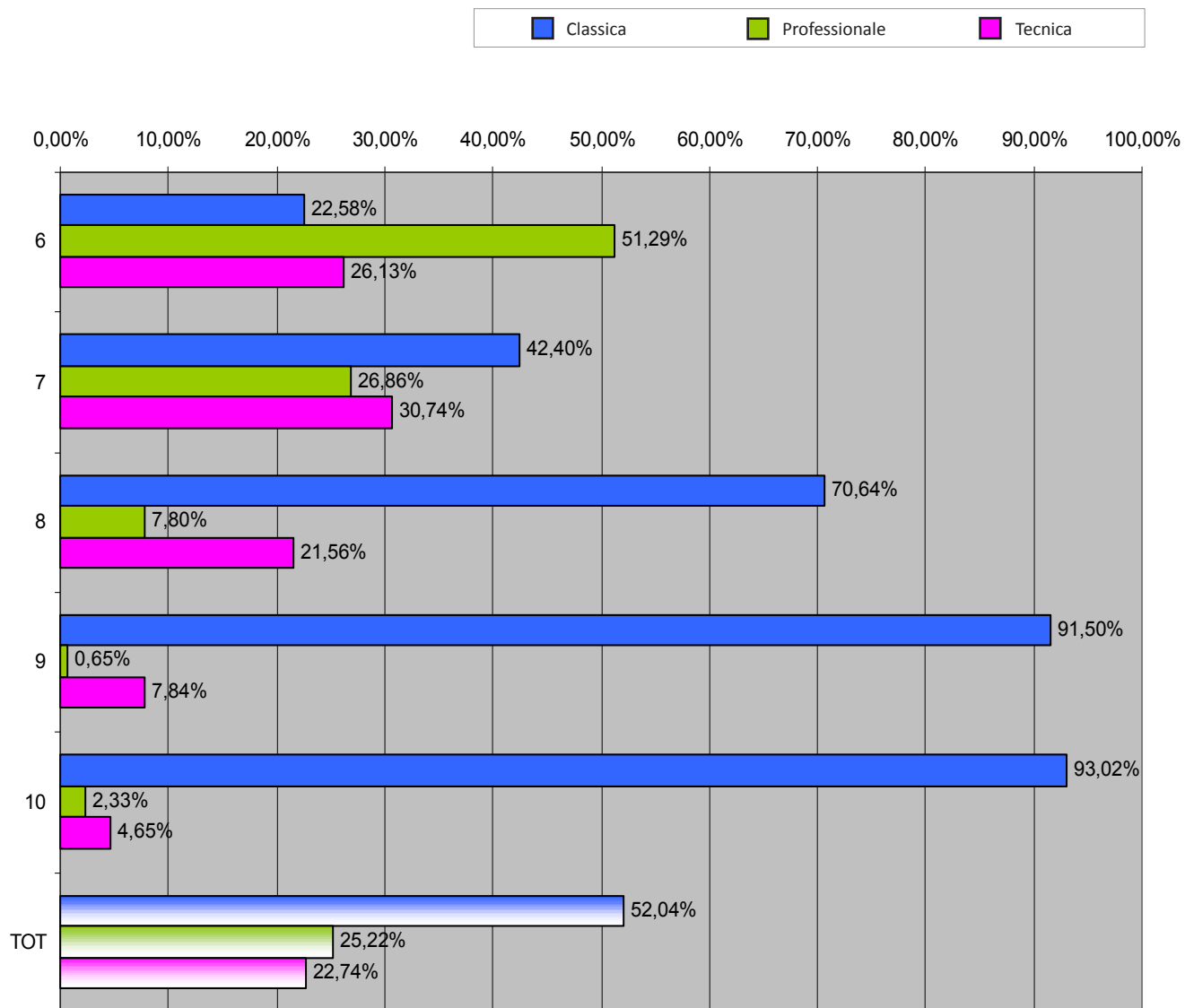
L'orientamento degli alunni nel passaggio tra scuola secondaria di I e II grado è lasciato alle singole istituzioni scolastiche e agli Enti Locali (vedi art. 139, Dlgs. 112/98).

Nella nostra provincia il portale dell'OSP contiene un apposito spazio dedicato alla conoscenza del complesso delle scuole secondarie di II grado, degli indirizzi di studio offerti e dei titoli di studio rilasciati. I dati riportati rispondono ad una delle varie domande che dobbiamo porci sui criteri con i quali gli alunni si orientano nel passaggio tra i due gradi di scuola.

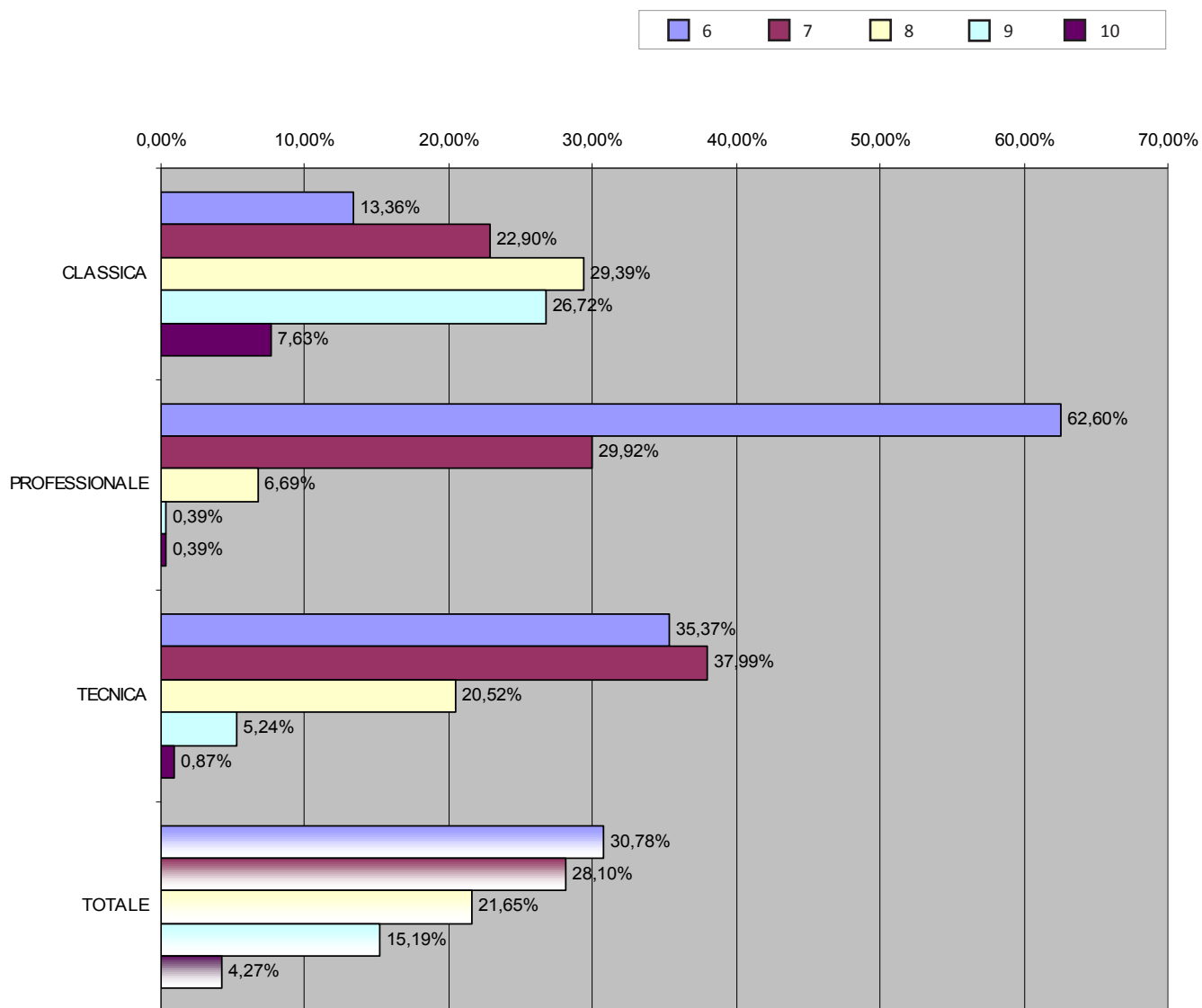
L'esito dell'esame di licenza media influisce sulle scelte dell'indirizzo di studio di scuola superiore? Come anticipato la risposta è sì. I dati infatti mostrano come ci sia una forte differenziazione tra gli alunni che hanno ottenuto il giudizio di licenza di "6" e quelli che hanno ottenuto "9" o "10": i primi si orientano prevalentemente negli istituti professionali, artistici e tecnici, i secondi verso l'istruzione liceale e tecnica, determinandosi così il primo fenomeno di cui si è parlato in precedenza.

2.6.3.1 - Orientamento in base al giudizio di scuola media

Scelta della scuola secondaria di secondo grado in base al giudizio di scuola media



Presenza nella scuola secondaria di secondo grado in base al giudizio di scuola media



2.7 - Corsi di studio attivi nell'anno 2010-11

Le tabelle di questo paragrafo riportano le tipologie di corsi di studio attivati nelle scuole secondarie di II grado della provincia di Pistoia nell'a.s. 2010/11 suddivise per tipo di istruzione e per genere.

ISTRUZIONE CLASSICA

Corso di studio	F	M
Architettura e ambiente	54,76%	45,24%
Arte dei metalli	61,82%	38,18%
Arte del tessuto	96,34%	3,66%
Arti grafiche	59,62%	40,38%
Artistico	52,10%	47,90%
Classico	68,42%	31,58%
Design	72,97%	27,03%
Disegnatori architettura e arredamento	47,57%	52,43%
Disegno industriale	67,44%	32,56%
Grafica	60,61%	39,39%
Informatico-telematico	38,29%	61,71%
Liceo sociale	89,74%	10,26%
Linguistico	85,06%	14,94%
Matematico	67,89%	32,11%
Psico-socio-pedagogico	90,08%	9,92%
Scientifico	46,98%	53,02%
Scientifico - opzione scienze applicate	50,36%	49,64%
Scientifico linguistico	45,36%	54,64%
Scienze umane	91,67%	8,33%
Scienze umane - opzione economico sociale	83,33%	16,67%
TOTALE	64,78%	35,22%

ISTRUZIONE TECNICA

Corso di studio	F	M
Amministrativo	4,69%	95,52%
Biennio comune Elettronica ed elettrotecnica	0,00%	100,00%
Biennio comune Meccanica Meccatronica Energia	9,09%	91,67%
Biennio ad indirizzo tecnico agrario	14,44%	87,38%
Biennio comune Costruzioni, ambiente e territorio	21,31%	82,43%
Biennio comune Amministrazione finanza e marketing	96,25%	50,96%
Biennio ad indirizzo tecnico industriale	3,70%	96,43%
Biologico chimico	114,67%	46,58%
Cerere Unitario-Moduli vari	15,20%	86,81%
Costruzioni	29,55%	77,19%
Elettronica e telecomunicazioni	0,00%	100,00%
Elettrotecnica ed automazione	0,00%	100,00%
Geometri	22,54%	81,61%
Giuridico economico aziendale	85,32%	53,96%
Informatica	4,21%	95,96%
Linguistico	548,08%	15,43%
Meccanica	1,91%	98,13%
Periti aziendali corrispondenti in lingue estere	226,42%	30,64%
Programmatori	36,97%	73,01%
Turismo	184,75%	35,12%
TOTALE	60,16%	62,44%

ISTRUZIONE PROFESSIONALE

Corso di studio	F	M
Agrotecnico	6,12%	94,23%
Biennio ad indirizzo professionale alberghiero	74,44%	57,33%
Biennio ad indirizzo professionale femminile/per i servizi sociali	705,00%	12,42%
Biennio di istituto professionale agrario	10,87%	90,20%
Biennio di istituto professionale per l'industria e l'artigianato	0,76%	99,24%
Manutenzione e assistenza tecnica	0,00%	100,00%
Operatore agri turistico	23,53%	80,95%
Operatore agro ambientale	25,00%	80,00%
Operatore ai servizi di cucina	41,07%	70,89%
Operatore ai servizi di sala bar	140,91%	41,51%
Operatore ai servizi di segreteria ricevimento	228,57%	30,43%
Operatore alla gestione aziendale	147,17%	40,46%
Operatore chimico biologico	0,00%	100,00%
Operatore dei servizi sociali	583,33%	14,63%
Operatore dell'impresa turistica	160,71%	38,36%
Operatore della moda	1950,00%	4,88%
Operatore delle telecomunicazioni	0,00%	100,00%
Operatore elettrico	0,00%	100,00%
Operatore elettronico	0,00%	100,00%
Operatore grafico pubblicitario	111,76%	47,22%
Operatore meccanico	0,00%	100,00%
Operatore termico	0,00%	100,00%
Produzioni industriali e artigianali - biennio	126,32%	44,19%
Servizi commerciali	157,41%	38,85%
Servizi per l'agricoltura e lo sviluppo rurale	4,84%	95,38%
Servizi socio - sanitari	685,71%	12,73%
Tecnico abbigliamento e moda	1650,00%	5,71%
Tecnico dei sistemi energetici	0,00%	100,00%
Tecnico della grafica pubblicitaria	104,76%	48,84%
Tecnico delle industrie elettriche ed elettroniche	0,00%	100,00%
Tecnico delle industrie elettriche elettroniche	0,00%	100,00%
Tecnico gestione aziendale	156,90%	38,93%
Tecnico industrie meccaniche	0,00%	100,00%
Tecnico servizi ristorazione e servizi turistici	139,39%	41,77%
Tecnico servizi sociali	214,63%	31,78%
TOTALE	41,64%	58,36%

Capitolo 3

I dati del sistema scolastico per i comuni

▶ 3.1 – Mobilità	74
▶ 3.2 – Ritardo	81
▶ 3.3 – Giudizio di licenza media	86
▶ 3.4 – Esiti scolastici nelle scuole secondarie di II grado	88
▶ 3.5 – Voto di maturità	95
▶ 3.6 – Presenza alunni stranieri	97
▶ 3.7 – Orientamento nella scelta della scuola secondaria di II grado	103

3.1 - Mobilità – Gli alunni delle scuole sul territorio comunale

Il rapporto tra il comune di residenza degli alunni e la scuola frequentata che abbiamo analizzato nel capitolo II riportando i dati per scuola, può essere analizzato anche per comune e misurare quanto le scuole di un comune sono in grado di attrarre gli alunni residenti nello stesso comune.

Nei grafici del presente paragrafo sono riportati due tipi di dati: le colonne di colore blu “dal comune” rappresentano gli alunni residenti nel comune che frequentano le scuole del comune rapportati al totale degli alunni residenti; le colonne rosse “da fuori comune” rappresentano gli alunni non residenti nel comune della sede della scuola rapportate al totale degli alunni delle scuole del comune stesso.

Ad esempio per la scuola dell’infanzia del comune di Pistoia la linea blu ha il valore 95,25 % che indica la percentuale di alunni residenti nel comune di Pistoia che frequentano le scuole del comune. Quindi il 4,75% degli alunni residenti a Pistoia che frequentano scuole dell’infanzia sono iscritti in scuole di altri comuni. La linea rossa, per lo stesso ordine di scuola e lo stesso comune, ha il valore di 3,74 % e indica la percentuale di alunni iscritti nelle scuole del comune di Pistoia che provengono da altri comuni. Quindi nelle scuole dell’infanzia del comune su cento alunni iscritti 95,25 % risiedono nel comune di Pistoia.

Nella tabella al punto 3.1.5 sono riportati, in valore assoluto, gli alunni iscritti nelle scuole di Pistoia che risiedono in altre province toscane. E’ stato riportato in tabella il dato relativo agli alunni residenti fuori regione (75 alunni).

La stessa tabella, invece, riporta il numero di alunni residenti nella provincia di Pistoia che frequentano le scuole di altre province toscane.

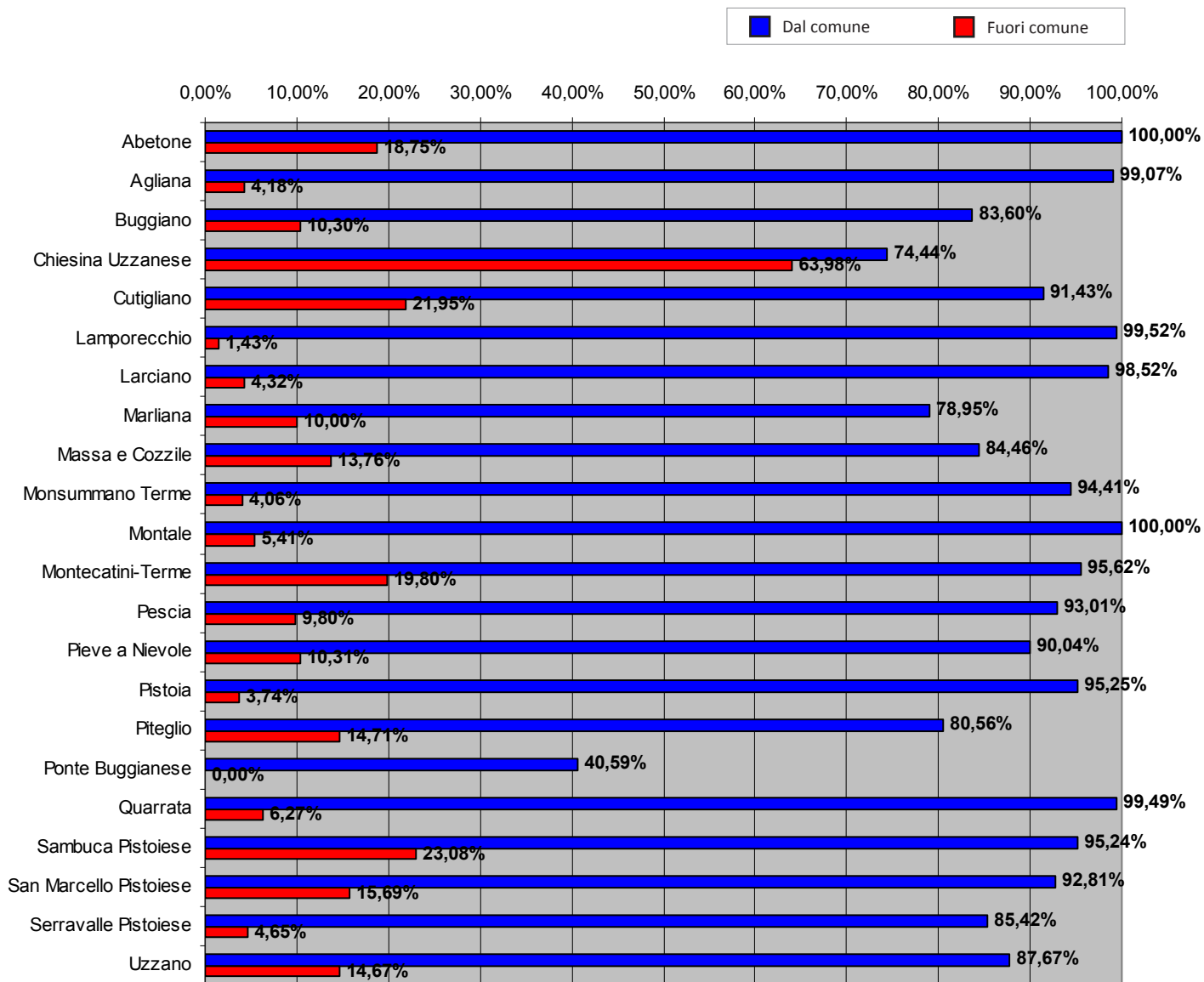
Uso del dato

Come già indicato nel commento al Capitolo precedente, punto 2.1, l’altra istituzione che svolge un ruolo fondamentale nell’erogazione del servizio di istruzione, oltre la Scuola, è l’ente locale, in particolare il Comune per le scuole del primo ciclo e la Provincia per il secondo ciclo. In questo capitolo i dati sono organizzati per comune di residenza dell’alunno, indipendentemente dalla scuola che ognuno frequenta. Ciò è motivato dal fatto che il Sindaco di un Comune è il garante degli interessi dei propri cittadini e in questo caso del successo scolastico e formativo degli studenti che risiedono nel proprio comune che di solito non coincidono con gli studenti che frequentano le Scuole del proprio territorio. Ciò perché una parte più o meno ampia di alunni vanno a studiare in Scuole di altri comuni e una parte degli alunni delle scuole del proprio territorio provengono da Comuni vicini.

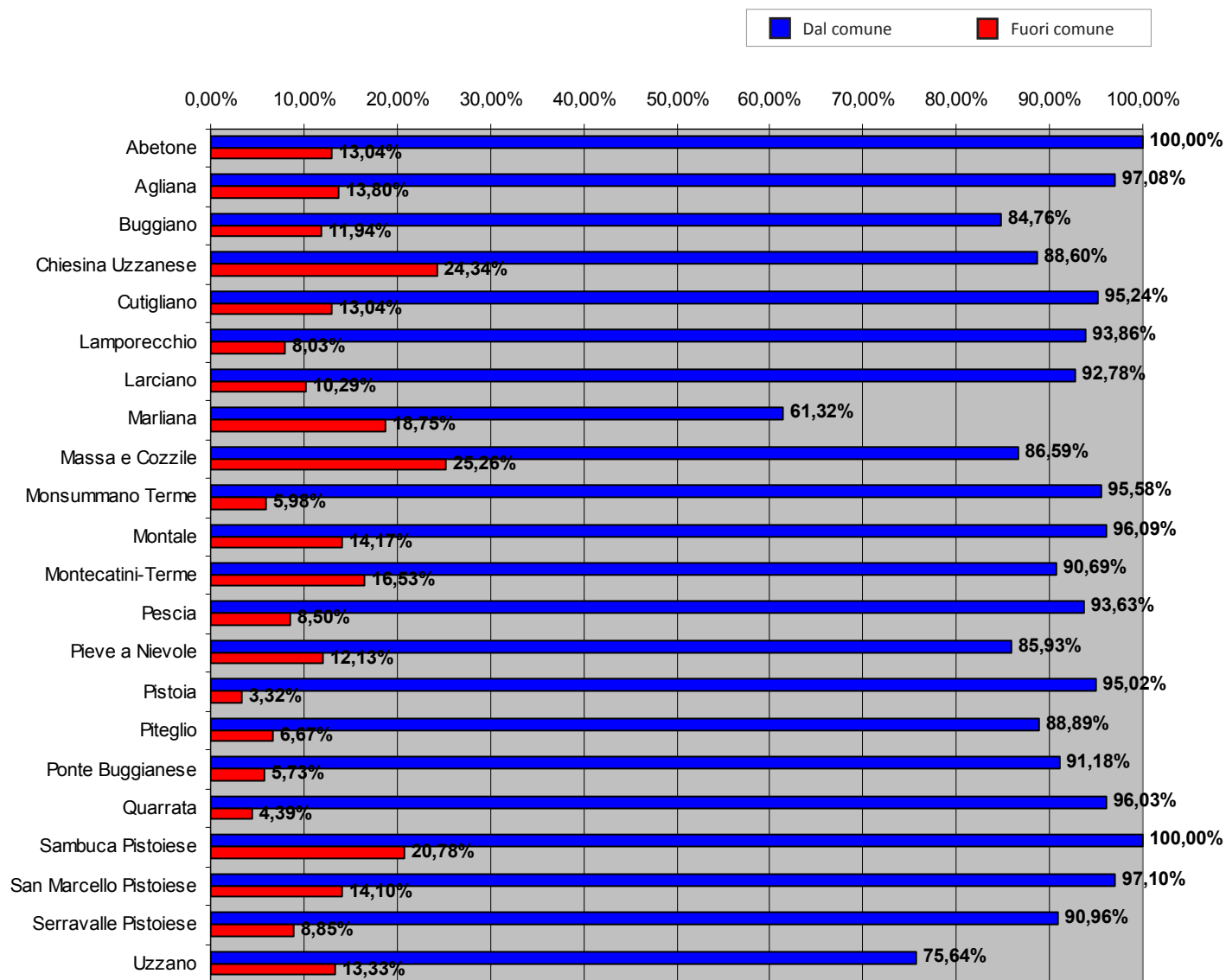
I dati riportati di seguito si riferiscono proprio a questo argomento che va sotto il nome di mobilità, sia in ingresso (alunni provenienti da altri comuni) che in uscita (alunni del comune che frequentano scuole di altri comuni).

L’uso di questo dato è fondamentale per la programmazione della rete scolastica ma anche per una eventuale copartecipazione di diversi comuni ai costi scolastici a carico degli EE.LL. Per esempio se una scuola Primaria a tempo pieno è frequentata per metà da alunni del comune e per l’altra metà da alunni di altri comuni, può essere utile valutare una ripartizione dei costi di gestione dei servizi, come la mensa, tra i diversi comuni.

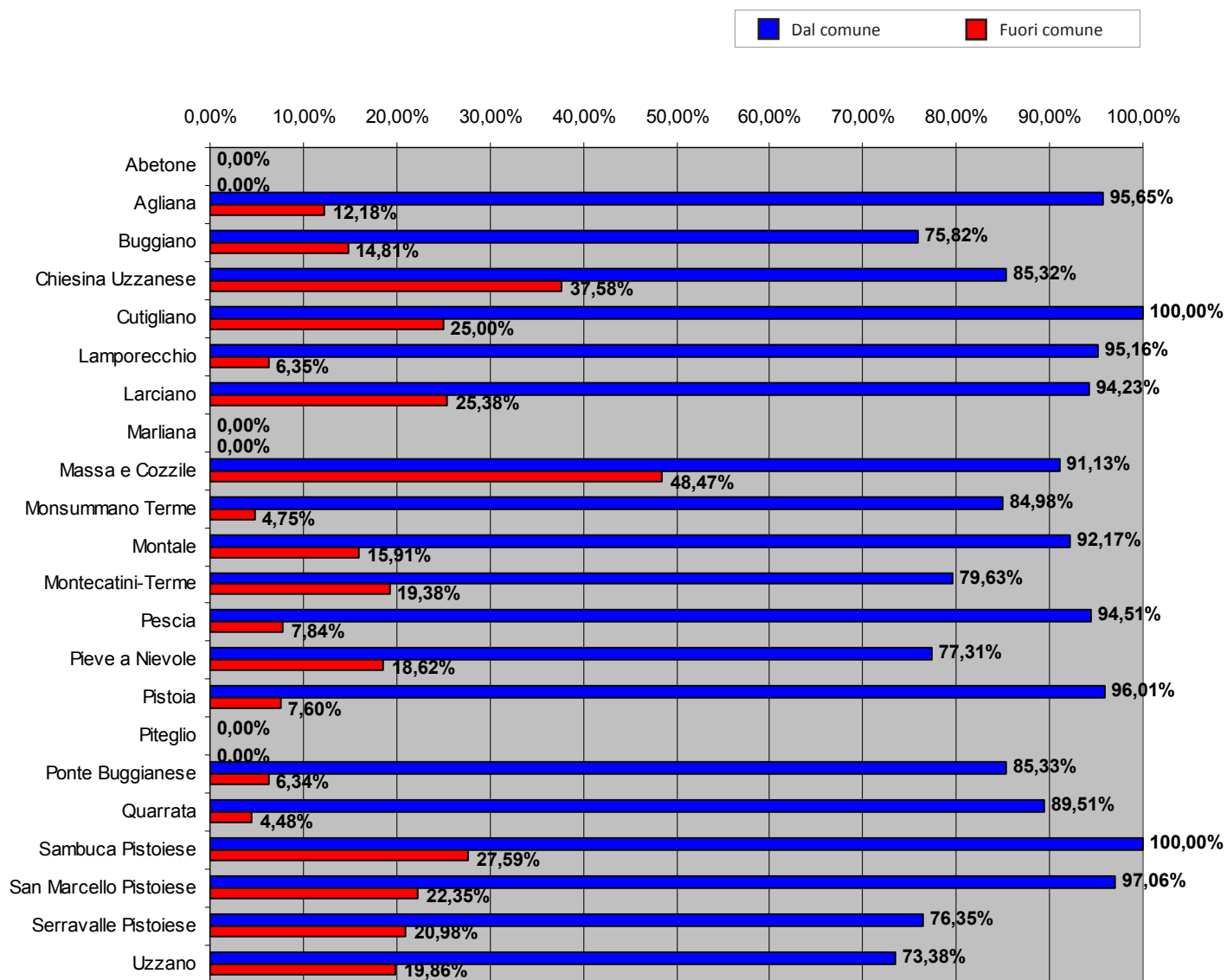
3.1.1 - Mobilità Scuola dell'infanzia



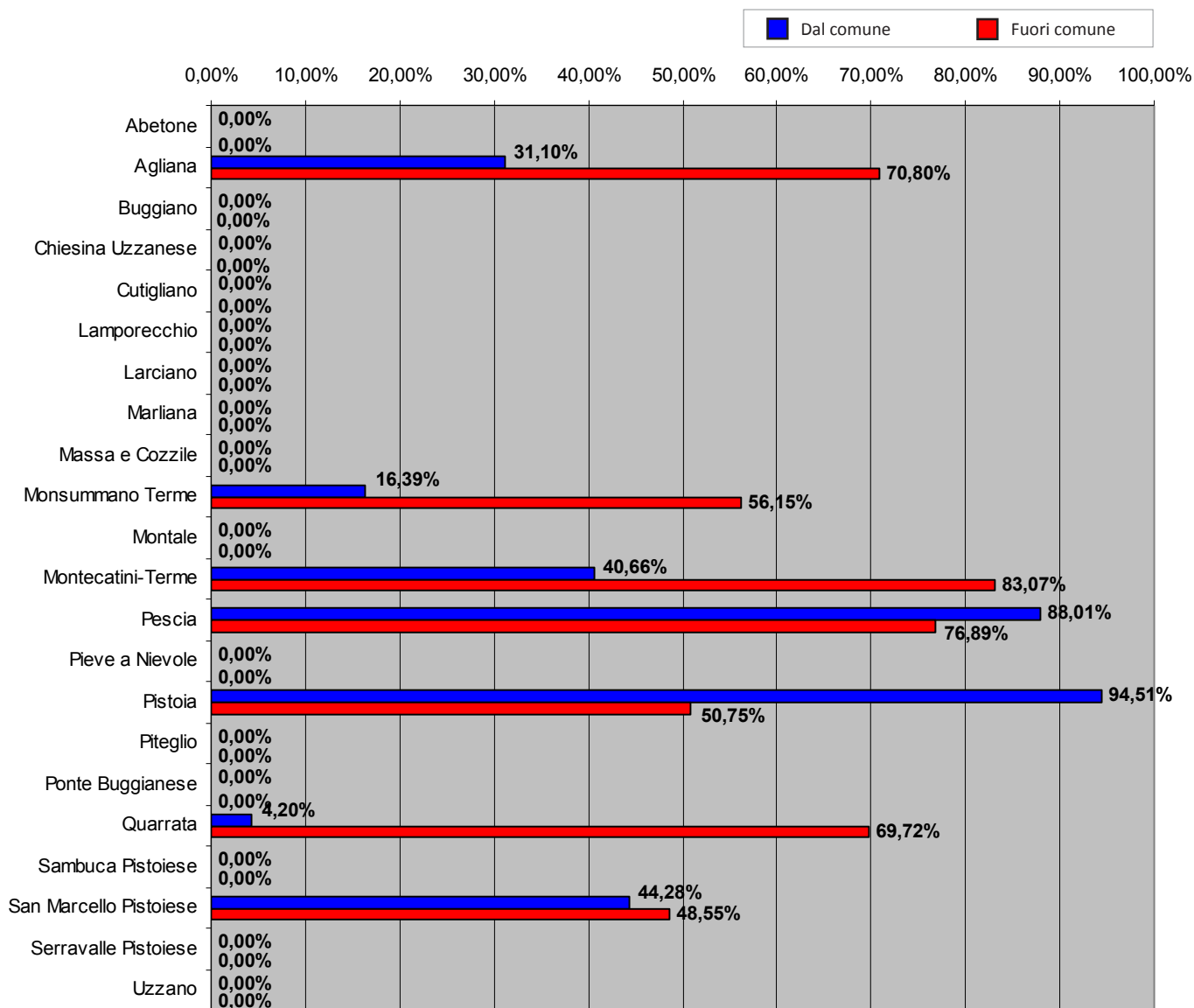
3.1.2 - Mobilità Scuola Primaria



3.1.3 - Mobilità Scuola Secondaria di Primo Grado



3.1.4 - Mobilità Scuola Secondaria di Secondo Grado



3.1.5 - Flussi con altre province

Nelle scuole secondarie di secondo grado pistoiesi sono iscritti alunni residenti in altre province. Mentre i flussi da altre regioni sono limitati (75 alunni), dove si ipotizzano situazioni di cambio di residenza non ancora perfezionato e figli di categorie di lavoratori particolari (militari, giostrai, etc.), i flussi degli alunni provenienti da altre province toscane e diretti verso le scuole di altre province toscane assumono rilevanza significativa. A tal fine sono riportate le tabelle della mobilità relativa al flusso in entrata ed in uscita.

Uso del dato

I confini amministrativi non sono certo ostacoli insormontabili per gli alunni che, come dimostrano i dati delle due tabelle che seguono, si spostano anche tra province diverse. Il dato deve essere valutato per quanto riguarda la programmazione della rete scolastica, soprattutto per valori numericamente consistenti perché se riguardano, nel caso di Scuole secondarie di II grado, un particolare indirizzo di studi non presente nella provincia di Pistoia, può esser fatta una valutazione costi/benefici tra la mobilità in uscita e l'eventuale attivazione dell'indirizzo nel territorio pistoiese.

3.1.5.1 - Mobilità in Entrata

PROVINCIA DI RESIDENZA	Agliaiana	Monsummano Terme	Montecatini Terme	Pescia	Pistoia	Quarrata	San Marcello Pistoiese	TOTALE
Arezzo			1	3				4
Firenze		4	93	52	20	2		171
Grosseto				2				2
Livorno	2			11	1			14
Lucca		5	63	421	5		1	495
Massa-Carrara				2	2			4
Pisa		1	37	51	2			91
Siena			1	1				2
Prato	195		272	1	290	59		817
FUORI REGIONE	1	1	8	20	44	0	1	75
TOTALE FUORI PROVINCIA	198	11	475	564	364	61	2	1675

Per ragioni geografiche, le province più coinvolte nel flusso in entrata sono quelle di Firenze, Lucca e Prato. Tuttavia la specificità di alcuni istituti pistoiesi attrae alunni da un bacino di utenza più ampio. Il dato relativo al comune di Pescia è da attribuirsi sia alla specificità di alcuni percorsi scolastici ma in particolare all'ampia possibilità di scelta di scuole e all'ubicazione delle stesse in una zona al confine con la provincia di Lucca densamente abitata.

3.1.5.2 - Mobilità in Uscita

AREA DI RESIDENZA	COMUNE DI RESIDENZA	Arezzo	Firenze	Grosseto	Livorno	Lucca	Massa-Carrara	Pisa	Prato	Siena	TOTALE
Pistoia	Abetone										0
	Agliana		10						44		54
	Cutigliano					1	1				2
	Marliana										0
	Montale	1	2			3			32		38
	Pistoia	1	30	1		20		1	23		76
	Piteglio		1				2				3
	Quarrata		17	1		2			47		67
	Sambuca Pistoiese		2								2
	San Marcello Pistoiese		2			1	4				7
	Serravalle Pistoiese		4						1	4	9
Valdinievole	Buggiano					15					15
	Chiesina Uzzanese		1			17					18
	Lamporecchio		178		3	1					182
	Larciano		22								22
	Massa e Cozzile			1		4					5
	Monsummano Terme		3			5					8
	Montecatini-Terre		6			8		2	1		17
	Pescia			1		71		3			75
	Pieve a Nievole		5			3				1	9
	Uzzano					17		1	1		19
	Ponte Buggianese		1			28		1			30
TOTALE FUORI PROVINCIA		2	284	4	3	196	7	9	152	1	658

Anche nel caso della mobilità in uscita vanno tenuti presenti fattori di vicinanza geografica legati all'attrattività dell'offerta formativa. In particolare i 152 studenti che dalla provincia di Pistoia si spostano in quella di Prato fanno riferimento ad alunni residenti nei comuni limitrofi quali Agliana, Montale e Quarrata, così come quelli di Lamporecchio (verso Fucecchio ed Empoli) oppure gli studenti di Pescia, Chiesina Uzzanese e Ponte Buggianese, verso la provincia di Lucca.

3.2 - Ritardo

Nel seguente paragrafo si analizza l'incidenza di alunni residenti sui vari comuni della provincia pistoiese che sono in ritardo nel percorso di studi. Particolare attenzione andrà posta comunque per quei comuni in cui la popolazione scolastica è esigua. I dati di questi risultano ovviamente sovrastimati a causa dell'incidenza dell'unità sul totale.

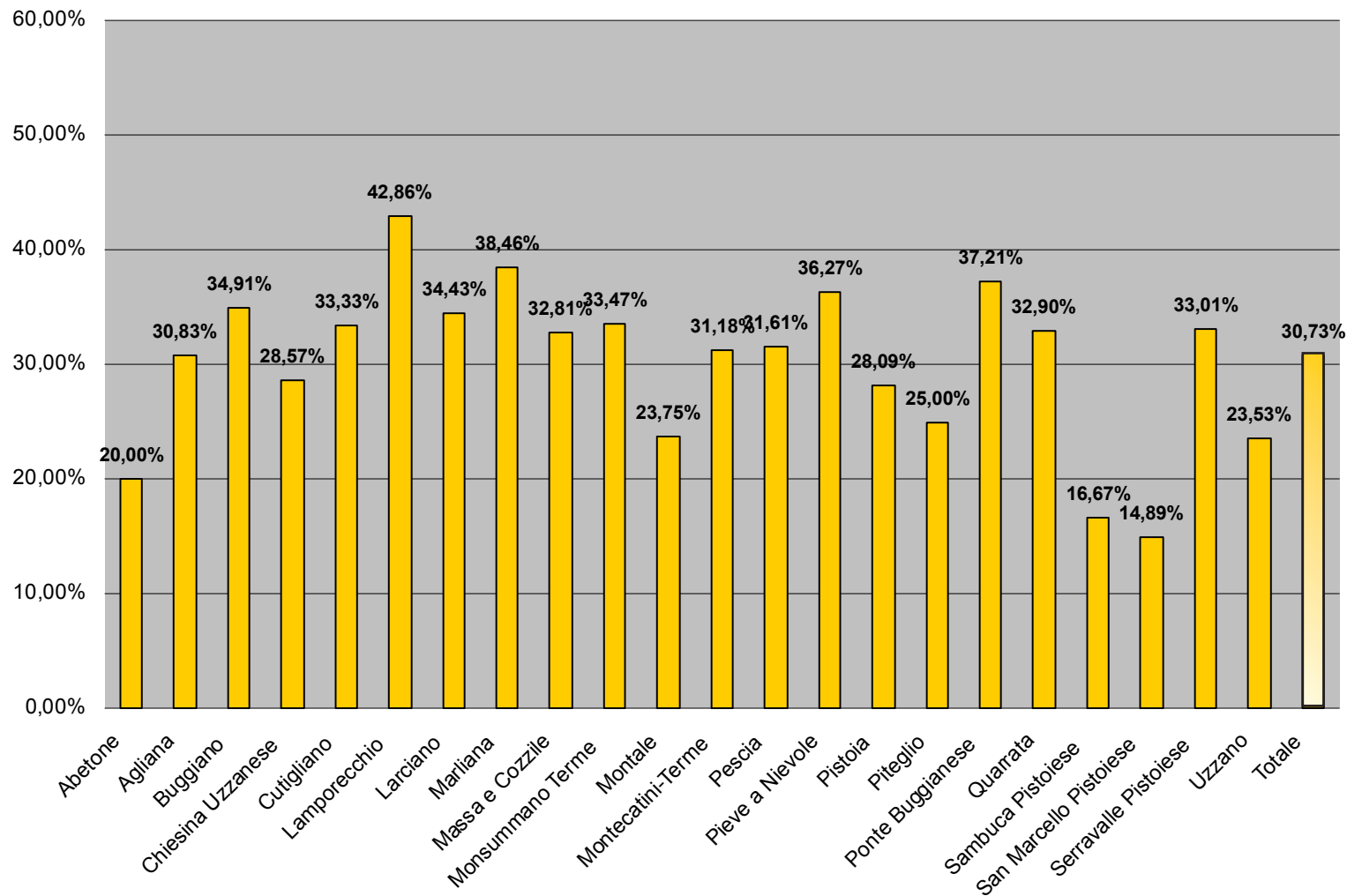
Uso del dato

Tra le competenze trasferite dal dlgs 112/98 agli EE.LL., il 2° comma dell'art. 139 recita: “ f) interventi integrati di prevenzione della dispersione scolastica e di educazione alla salute”. Per esercitare tale funzione gli EE.LL. debbono conoscere quali sono le criticità che, rispetto a tale parametro, sono presenti tra gli alunni del proprio territorio. Il ritardo è uno degli indicatori particolarmente importanti in quanto accumula nel tempo gli esiti negativi che gli alunni hanno avuto nella loro carriera scolastica. I diversi Comuni potranno perciò attivare azioni sinergiche con le scuole di riferimento per collaborare a migliorare i risultati scolastici dei propri alunni. Per i piccoli Comuni, dove il dato può subire da un anno ad un altro forti oscillazioni a causa del basso numero di alunni, può essere utile far completare il dato dall'OSP, con una serie storica di più anni.

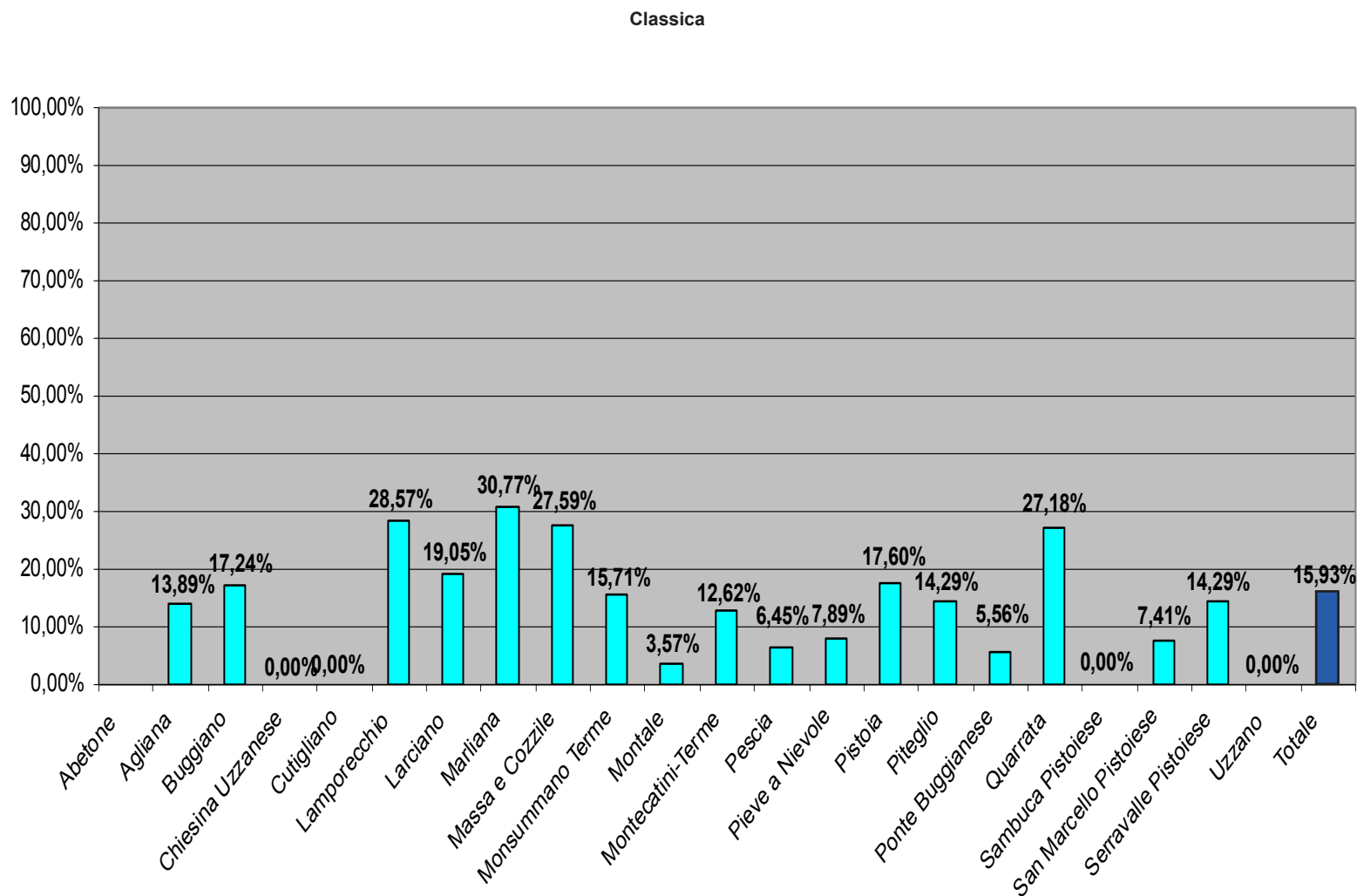
3.2.1 - Ritardo nelle classi prime della scuola Secondaria di Secondo Grado

Qui di seguito viene evidenziata la percentuale di studenti in ritardo iscritti nelle classi prime delle scuole secondarie di secondo grado. Il primo grafico riguarda il totale della popolazione studentesca iscritta nei vari indirizzi della scuola secondaria. Nei grafici seguenti viene evidenziato il ritardo nei singoli percorsi.

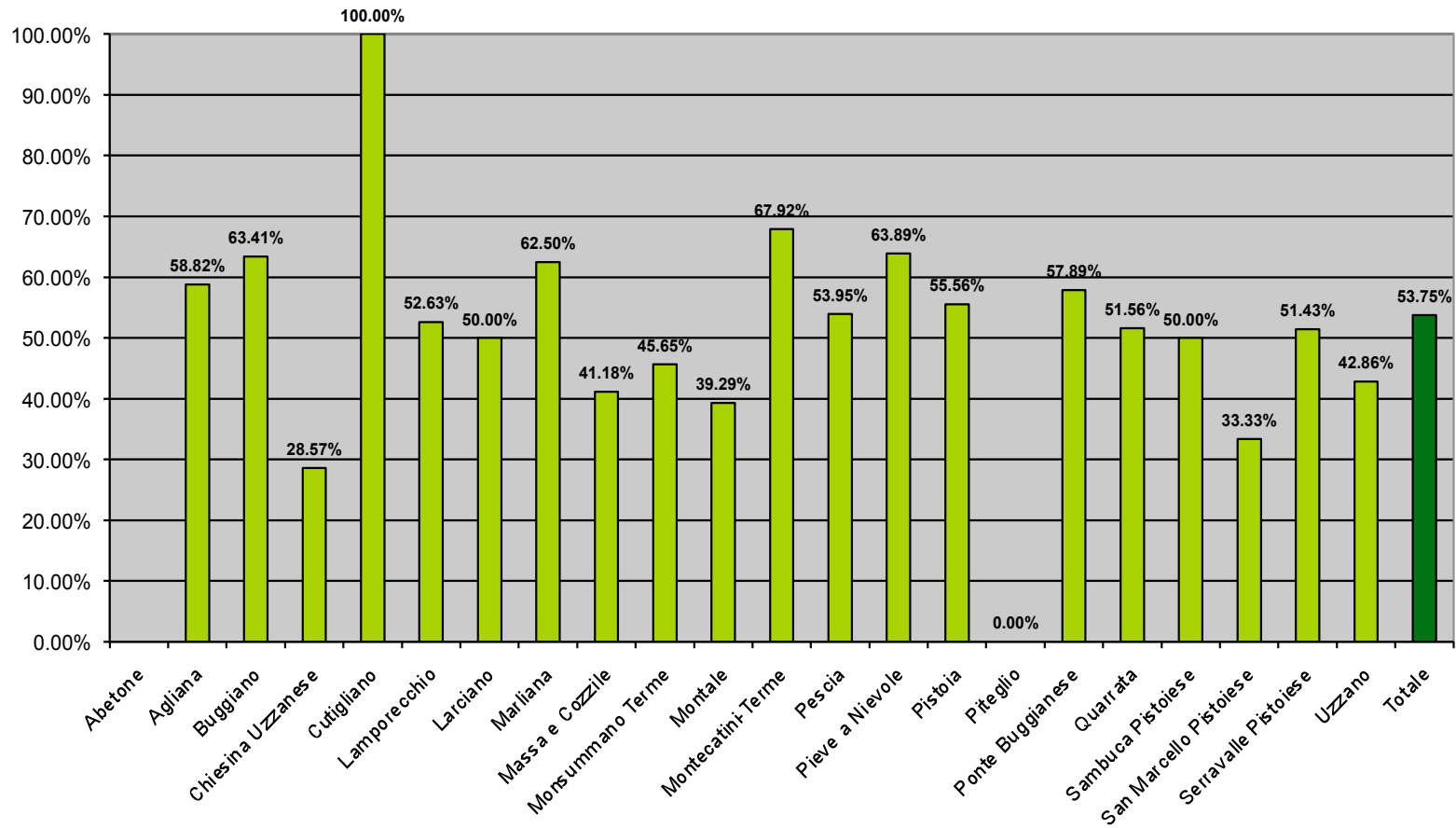
3.2.1 - Ritardo nelle classi prime della scuola Secondaria di Secondo Grado



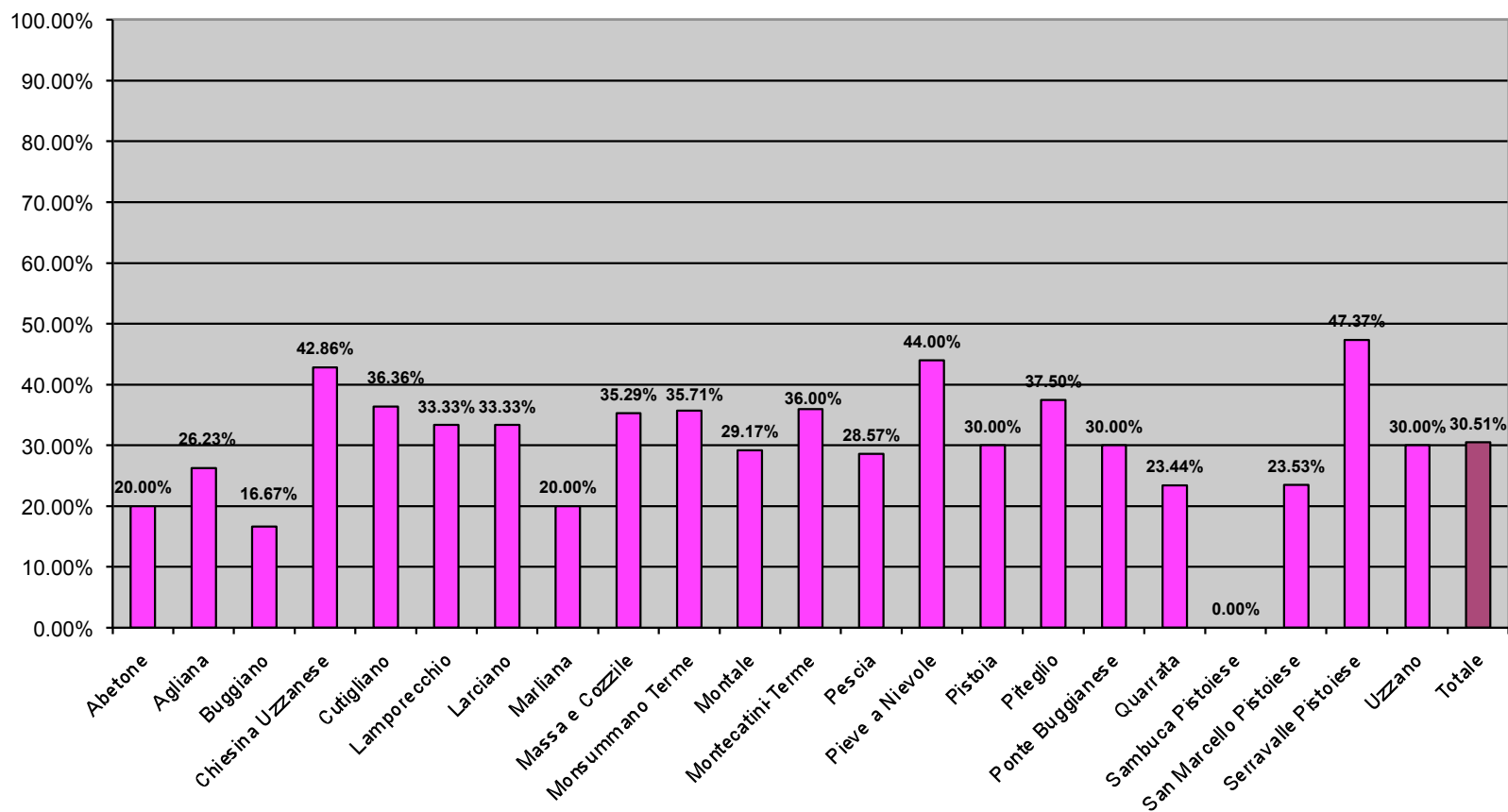
3.2.2 - Ritardo nelle classi prime della scuola secondaria di secondo grado - per tipo di istruzione



Professionale



Tecnica



3.3 - Giudizio di licenza media

Nel presente paragrafo si analizza il voto di licenza media degli studenti residenti nei comuni pistoiesi.

L'analisi tiene conto anche in questo caso della differenza in base al genere.

Il valore del giudizio di scuola media infatti risulta migliore per le femmine rispetto ai maschi nella maggioranza dei comuni.

Nelle colonne riportanti il voto medio si è quindi proceduto a sommare i singoli voti e a dividerli per il corrispondente numero di alunni.

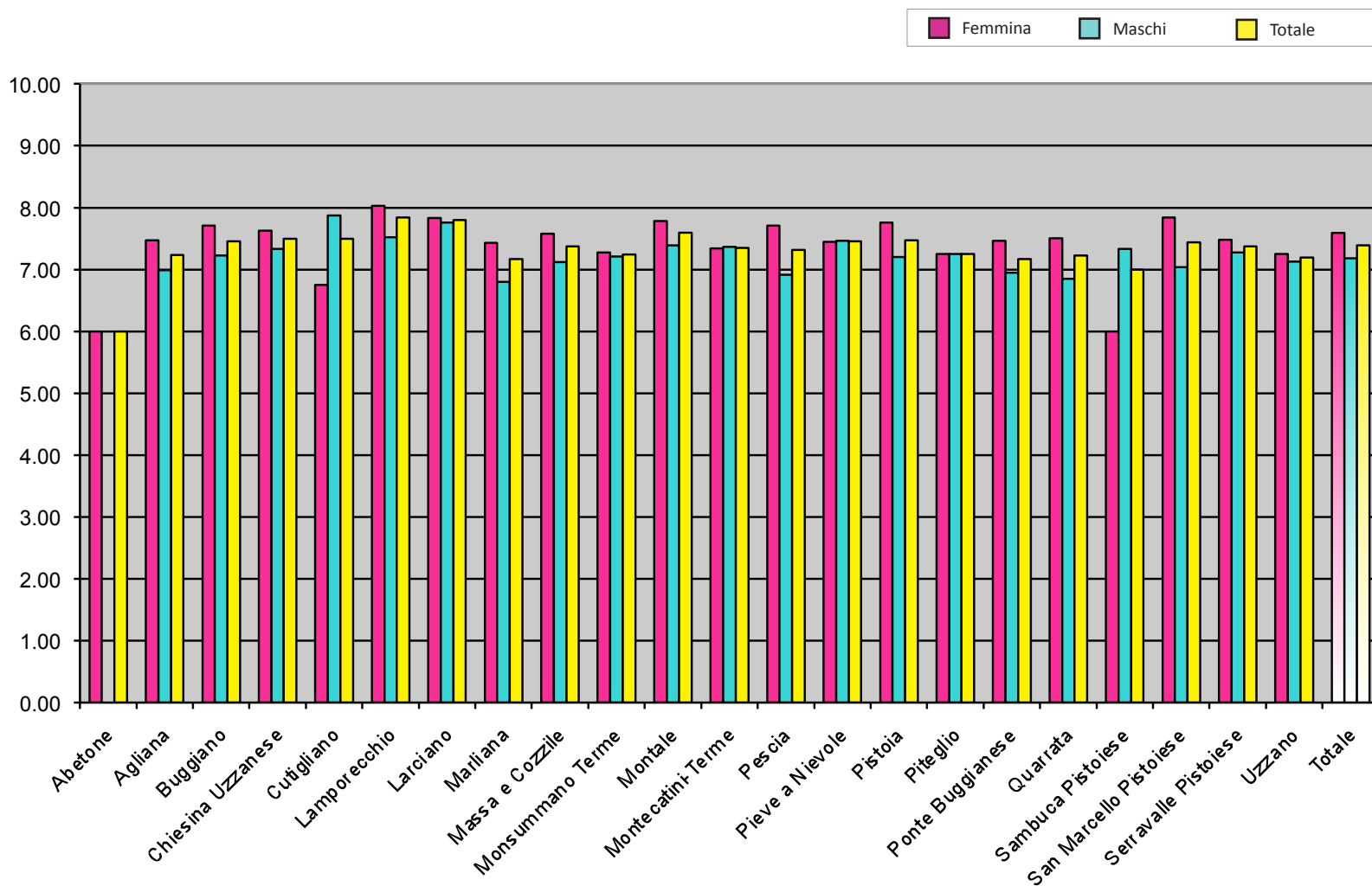
Uso del dato

Questo indicatore rientra tra quelli di dispersione per il cui uso si rimanda a quanto detto nel paragrafo precedente.

3.3.1 - Giudizio di licenza media – Riepilogo dei promossi

	6			7			8			9			10			Totale Alunni			Giudizio Media licenza		
	F	M	tot	F	M	tot	F	M	tot	F	M	tot	F	M	tot	tot F	tot M	tot	Tot F	Tot M	Totale
Abetone	1		1			0			0			0			0	1	0	1	6,00	0,00	6,00
Agliana	22	30	52	19	15	34	11	15	26	10	4	14	8	2	10	70	66	136	7,47	6,98	7,24
Buggiano	6	15	21	16	11	27	7	14	21	8	4	12	4	1	5	41	45	86	7,71	7,22	7,45
Chiesina Uzzanese	3	5	8	6	1	7	3	4	7	2	1	3	2	1	3	16	12	28	7,63	7,33	7,50
Cutigliano	2	2	4	1	1	2	1	2	3		2	2		1	1	4	8	12	6,75	7,88	7,50
Lamporecchio	5	4	9	6	7	13	10	6	16	9	3	12	4	1	5	34	21	55	8,03	7,52	7,84
Larciano	6	6	12	5	5	10	5	7	12	3	3	6	5	4	9	24	25	49	7,83	7,76	7,80
Marliana	2	2	4	1	2	3	3	1	4	1		1			0	7	5	12	7,43	6,80	7,17
Massa e Cozzile	9	10	19	14	11	25	6	10	16	7	2	9	4		4	40	33	73	7,58	7,12	7,37
Monsummano Terme	38	32	70	23	26	49	9	15	24	12	12	24	10	4	14	92	89	181	7,27	7,21	7,24
Montale	7	13	20	14	11	25	13	9	22	6	4	10	6	4	10	46	41	87	7,78	7,39	7,60
Montecatini-Terre	28	19	47	29	25	54	19	16	35	5	12	17	10	2	12	91	74	165	7,34	7,36	7,35
Pescia	20	37	57	18	25	43	21	15	36	21	6	27	6	1	7	86	84	170	7,71	6,92	7,32
Pieve a Nievole	16	11	27	11	9	20	6	9	15	6	5	11	6	3	9	45	37	82	7,44	7,46	7,45
Pistoia	64	126	190	102	108	210	70	69	139	68	43	111	39	15	54	343	361	704	7,76	7,20	7,47
Piteglio	1	4	5	5	1	6	1	1	2	1	1	2		1	1	8	8	16	7,25	7,25	7,25
Ponte Buggianese	8	16	24	10	14	24	5	8	13	4	3	7	3		3	30	41	71	7,47	6,95	7,17
Quarrata	28	44	72	36	20	56	25	17	42	24	7	31	5		5	118	88	206	7,51	6,85	7,23
Sambuca Pistoiese	2	1	3		2	2		3	3			0			0	2	6	8	6,00	7,33	7,00
San Marcello Pistoiese	4	7	11	8	12	20	3	4	7	8	2	10	2		2	25	25	50	7,84	7,04	7,44
Serravalle Pistoiese	16	21	37	9	13	22	16	13	29	8	9	17	3	2	5	52	58	110	7,48	7,28	7,37
Uzzano	6	9	15	9	7	16	7	3	10	1	3	4	1	1	2	24	23	47	7,25	7,13	7,19
Totale	294	414	708	342	326	668	241	241	482	204	126	330	118	43	161	1199	1150	2349	7,59	7,18	7,39

3.3.2 - Giudizio di licenza media-Confronto per genere



3.4 - Esiti Scolastici nelle scuole secondarie di secondo grado

Analogamente a quanto fatto per il giudizio di scuola media, analizzeremo l'esito scolastico per gli alunni residenti nei vari Comuni iscritti nei vari anni della scuola secondaria di secondo grado.

Anche per questi valori, si deve tener presente che percentuali molto dissimili alla media provinciale vanno considerate in funzione dell'esiguo numero di studenti presenti nel percorso scolastico residenti in un dato Comune.

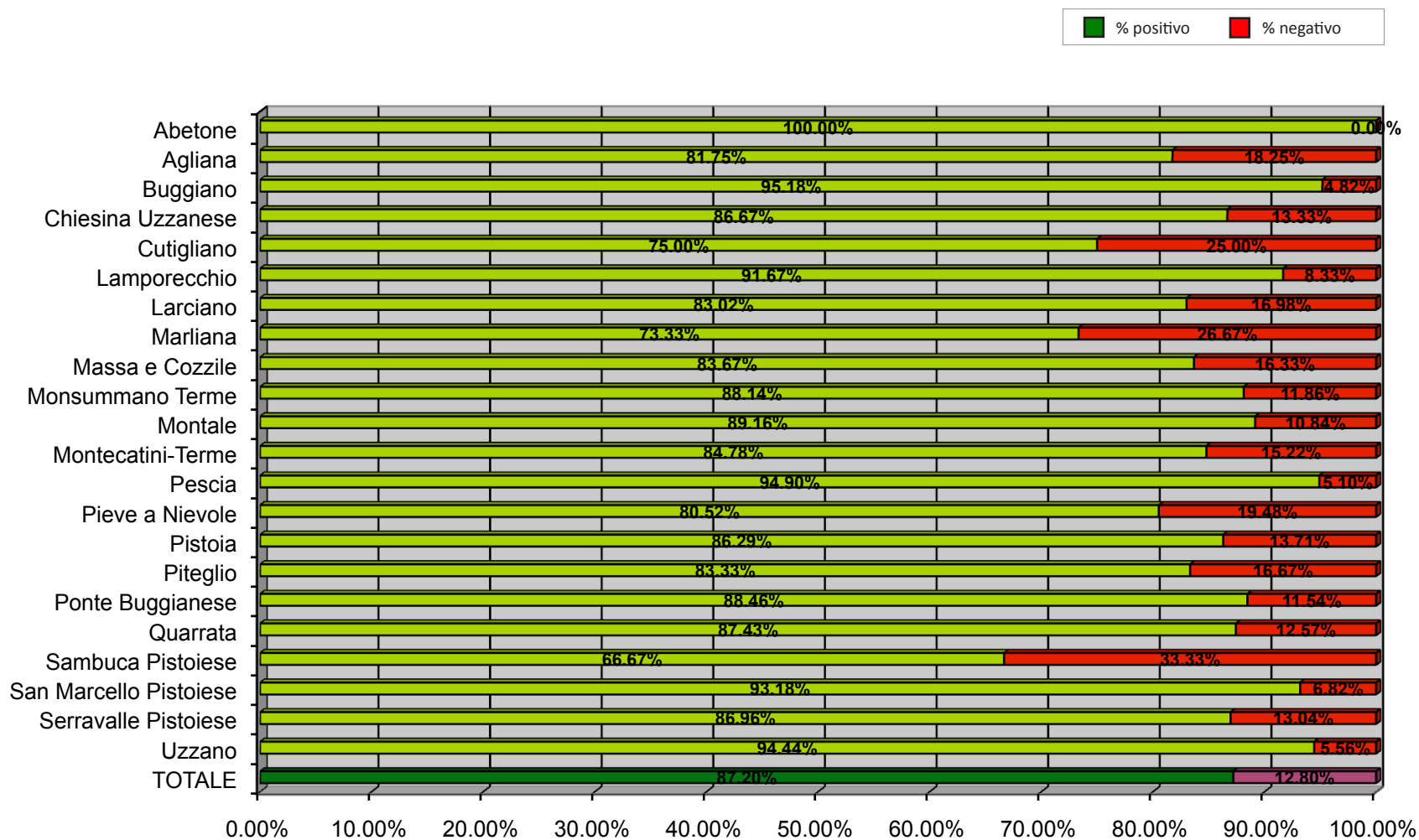
Uso del dato

Questo indicatore rientra tra quelli di dispersione per il cui utilizzo si rimanda a quanto detto nel paragrafo del ritardo. Rispetto a quell'indicatore, l'esito rappresenta la foto sull'anno scolastico considerato per cui il confronto tra i due indicatori descrive l'evoluzione nel tempo degli esiti negativi.

3.4.1 - Esiti classi prime



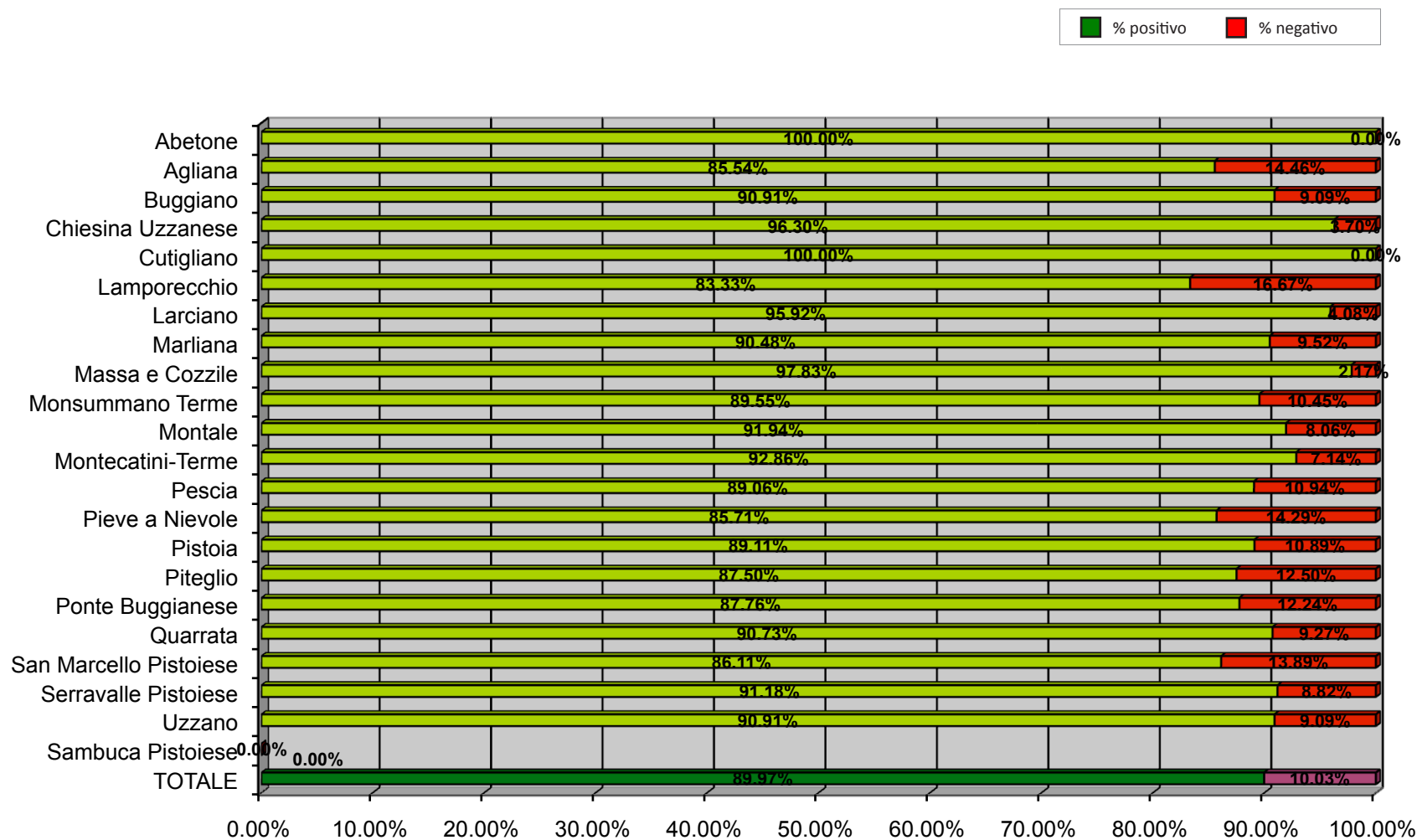
3.4.2 - Esiti classi seconde



3.4.3 - Esiti classi terze



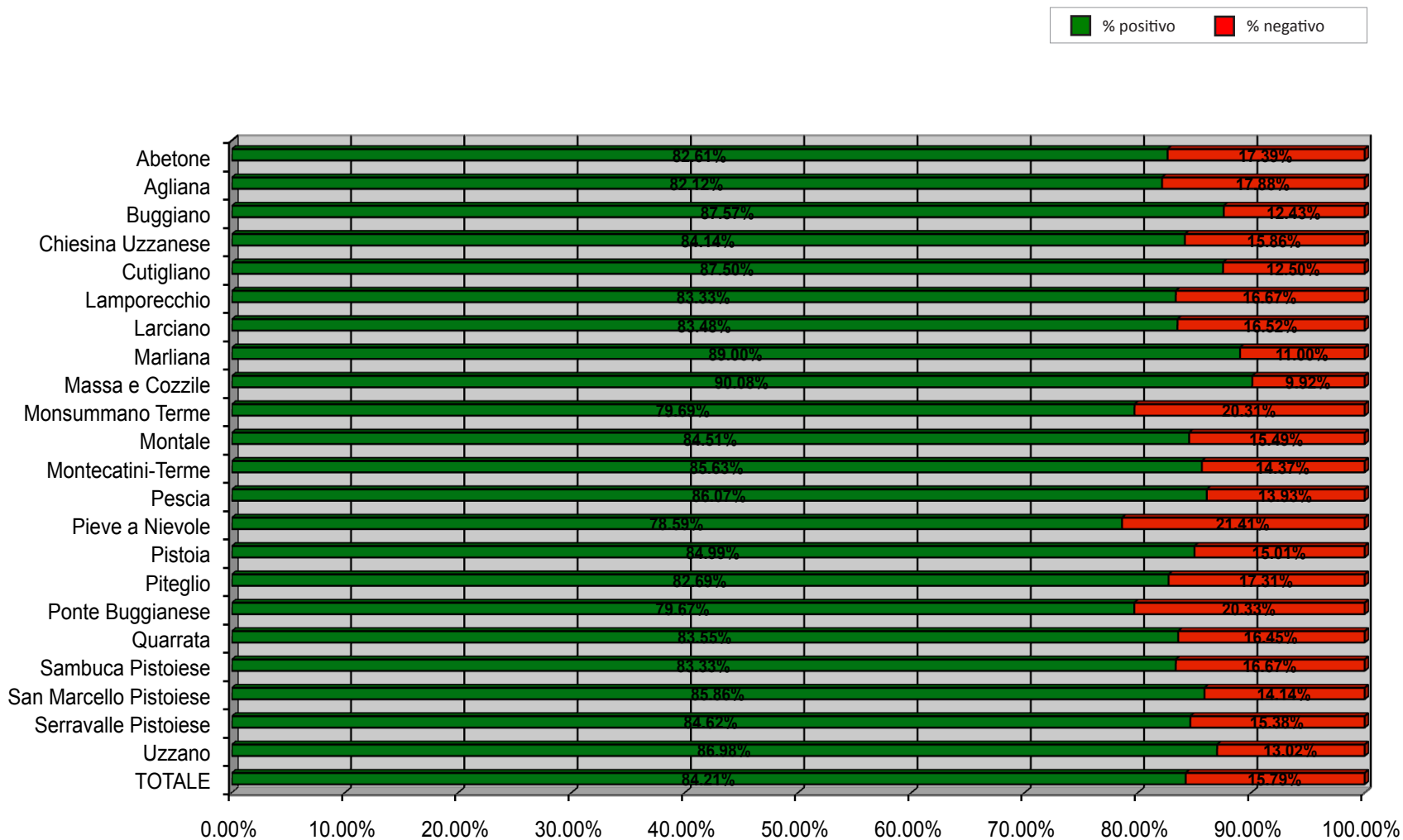
3.4.4 - Esiti classi quarte



3.4.5 - Esiti classi quinte



3.4.6 - Media scuola secondaria di secondo grado-Media esiti quinquennali



3.5 - Voto di maturità

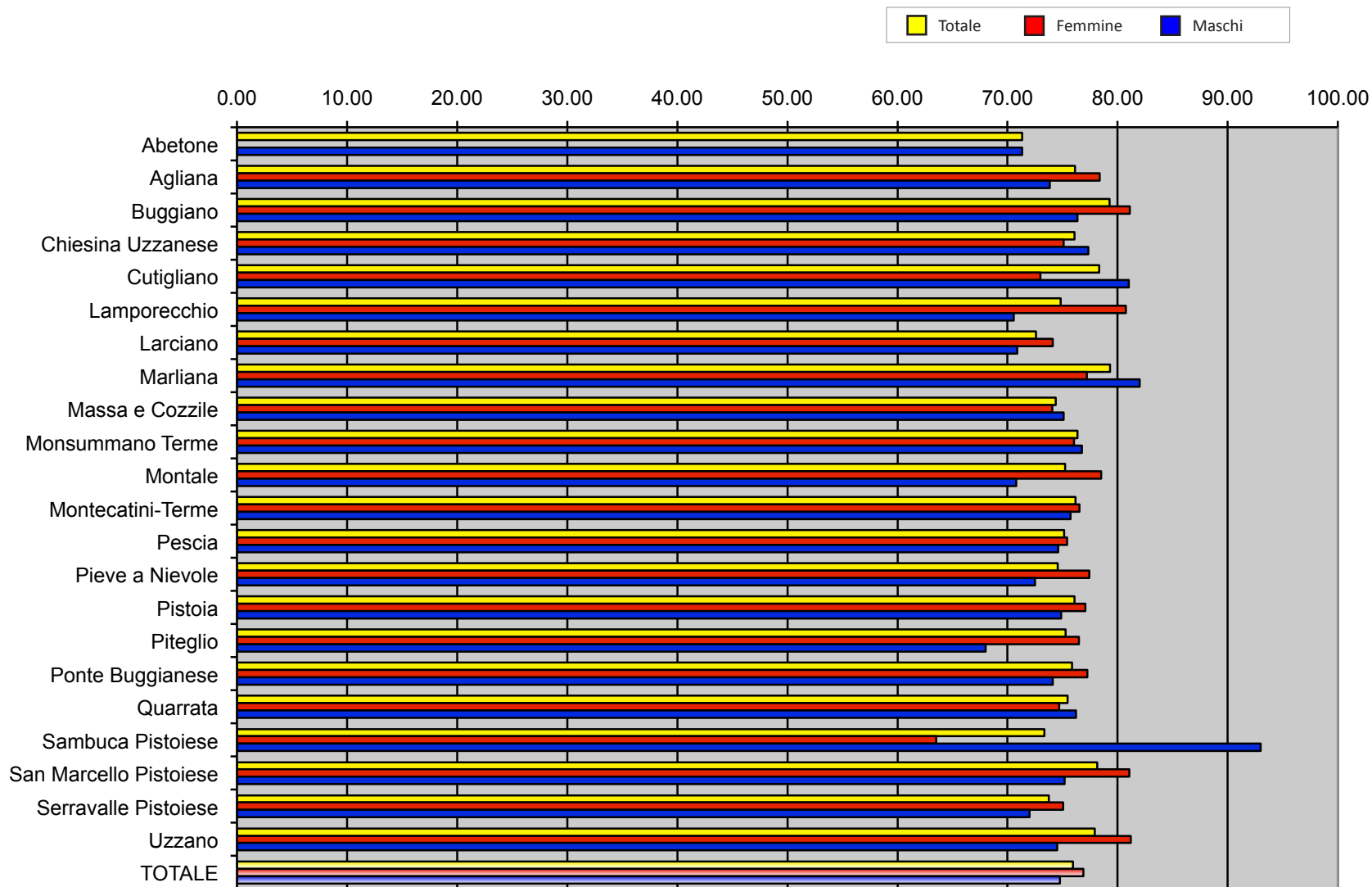
Qui di seguito viene riportato il voto medio di maturità suddiviso per genere conseguito dagli alunni di ogni Comune della provincia di Pistoia. Si noti che i valori che presentano dei picchi elevati o delle forti disuguaglianze rispetto alla media sono da attribuirsi allo basso valore statistico derivante dall'esiguo numero di studenti presenti su quel dato territorio comunale (San Marcello Pistoiese, Uzzano).

Uso del dato

Questo indicatore rientra tra quelli di dispersione per il cui uso si rimanda a quanto detto nel paragrafo del ritardo. Tra gli indicatori di questo capitolo, il ritardo e gli esiti negativi riguardano alunni che hanno avuto interruzioni nel percorso. Il giudizio di licenza media e il voto di maturità indicano il livello scolastico raggiunto dagli alunni che hanno avuto esiti positivi nei due livelli di istruzione (terza media e quinta superiore).

Il confronto tra i due indicatori sarebbe ancora più utile se fosse riferito alla stessa corte di alunni perché potrebbe far capire se c'è la possibilità che alunni con basso giudizio di licenza media, raggiungano voti alti all'esame di maturità, e viceversa. I dati qui riportati si riferiscono allo stesso anno scolastico per cui il confronto è indicativo. Qualora i Comuni ne valutino la necessità potranno usufruire di serie storiche e di confronti per la stessa leva scolastica, richiedendoli all'Osservatorio Scolastico Provinciale.

3.5.1 - Voto medio di maturità per comune e genere



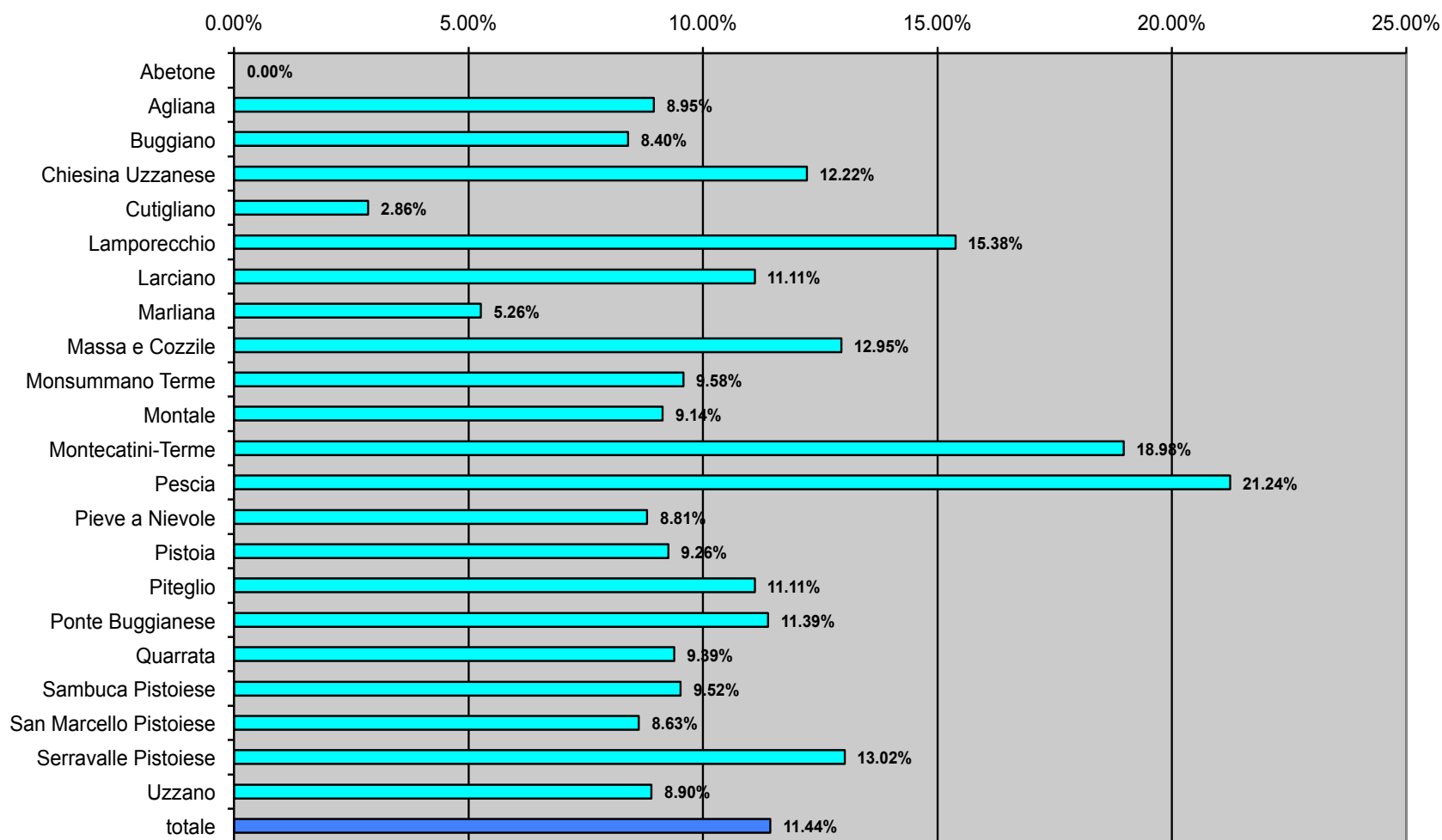
3.6 - Presenza alunni stranieri

Di seguito verrà evidenziata l'incidenza degli alunni con cittadinanza non italiana sul totale della popolazione degli alunni residenti sul territorio di ogni singolo Comune della provincia di Pistoia. Tale analisi sarà fatta per le scuole di ogni ordine e grado.

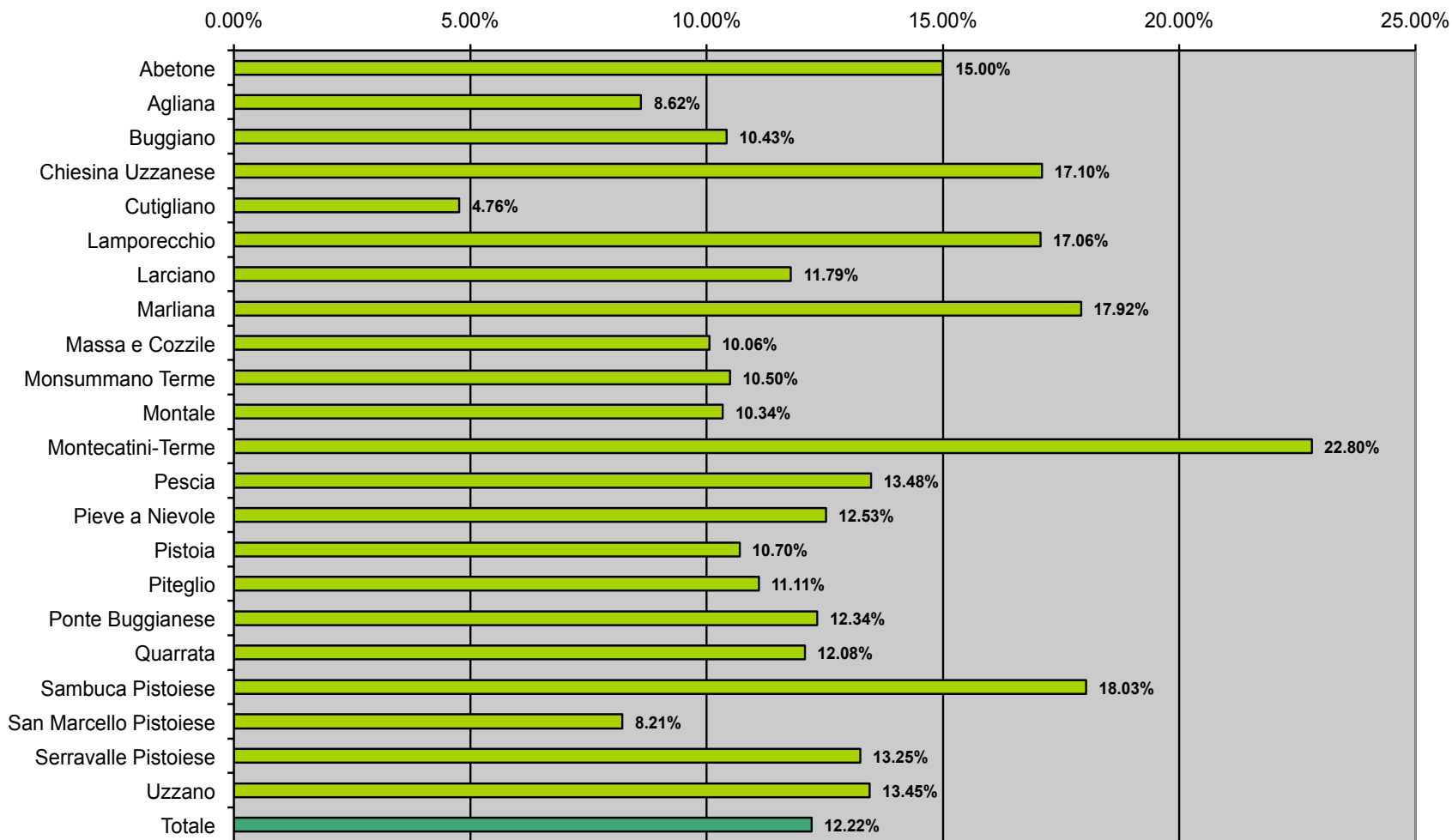
Uso del dato

La presenza di alunni con cittadinanza non italiana nelle scuole della nostra provincia è un fenomeno relativamente recente e in continua crescita. Questi alunni per molti aspetti sono una ricchezza per la scuola e per gli altri studenti perché consentono un arricchimento di conoscenze e di cultura. Dal punto di vista dei bisogni e dei risultati scolastici, in particolare gli alunni di prima generazione (cioè quelli che provengono da altri paesi ad un'età già scolastica), posseggono in gran parte risorse adeguate per un corretto inserimento scolastico, dall'altra costituiscono invece un insieme nel quale maggiormente si concentra l'insuccesso scolastico. Gli Enti Locali, con i dati che seguono, potranno tener conto di una maggiore o minore presenza sul territorio ai fini di una adeguata ripartizione delle risorse che consenta a questi alunni il miglior inserimento possibile nelle nostre scuole e nella comunità locale.

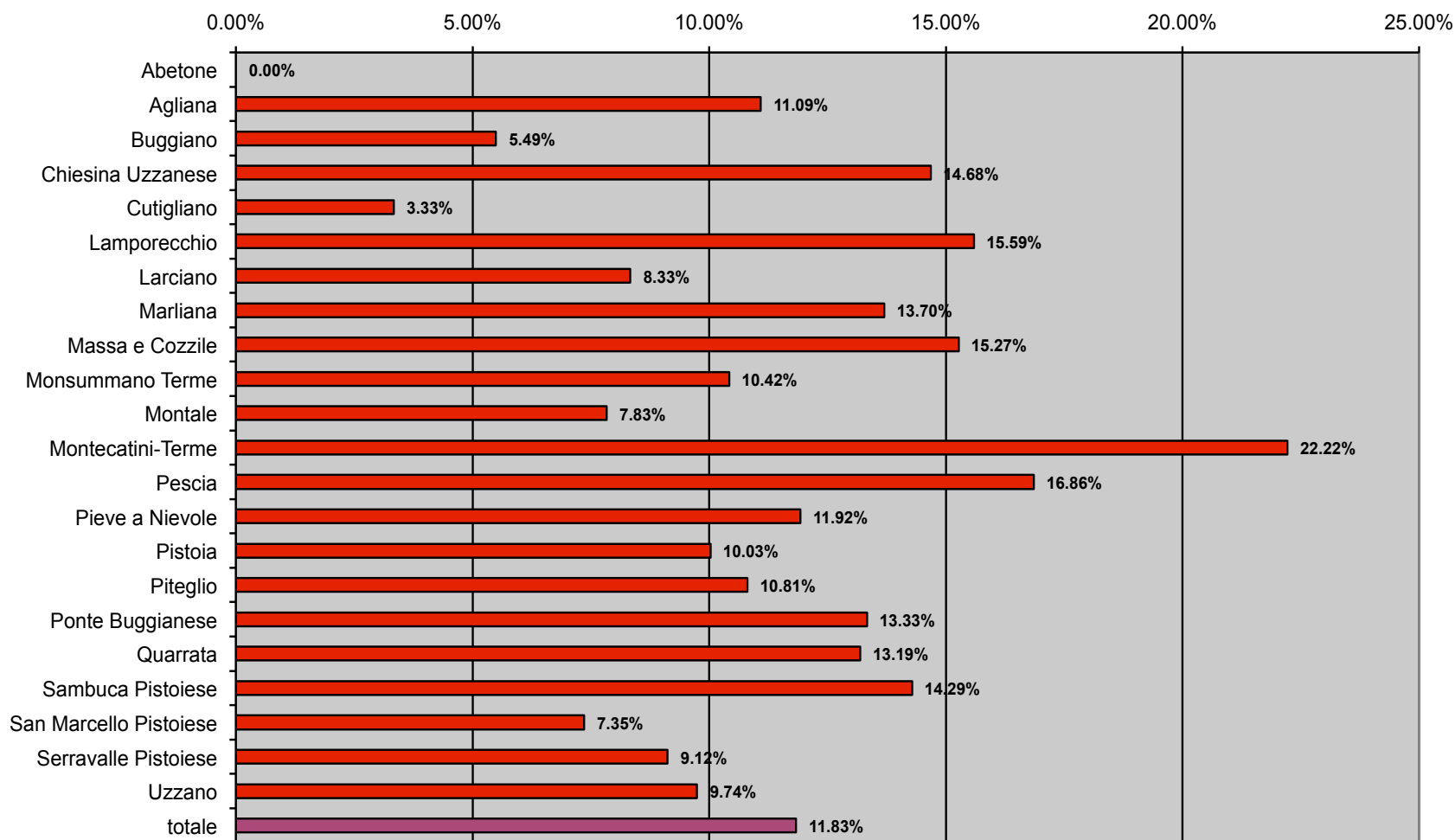
3.6.1 - Scuola dell'Infanzia per comune di residenza degli alunni stranieri



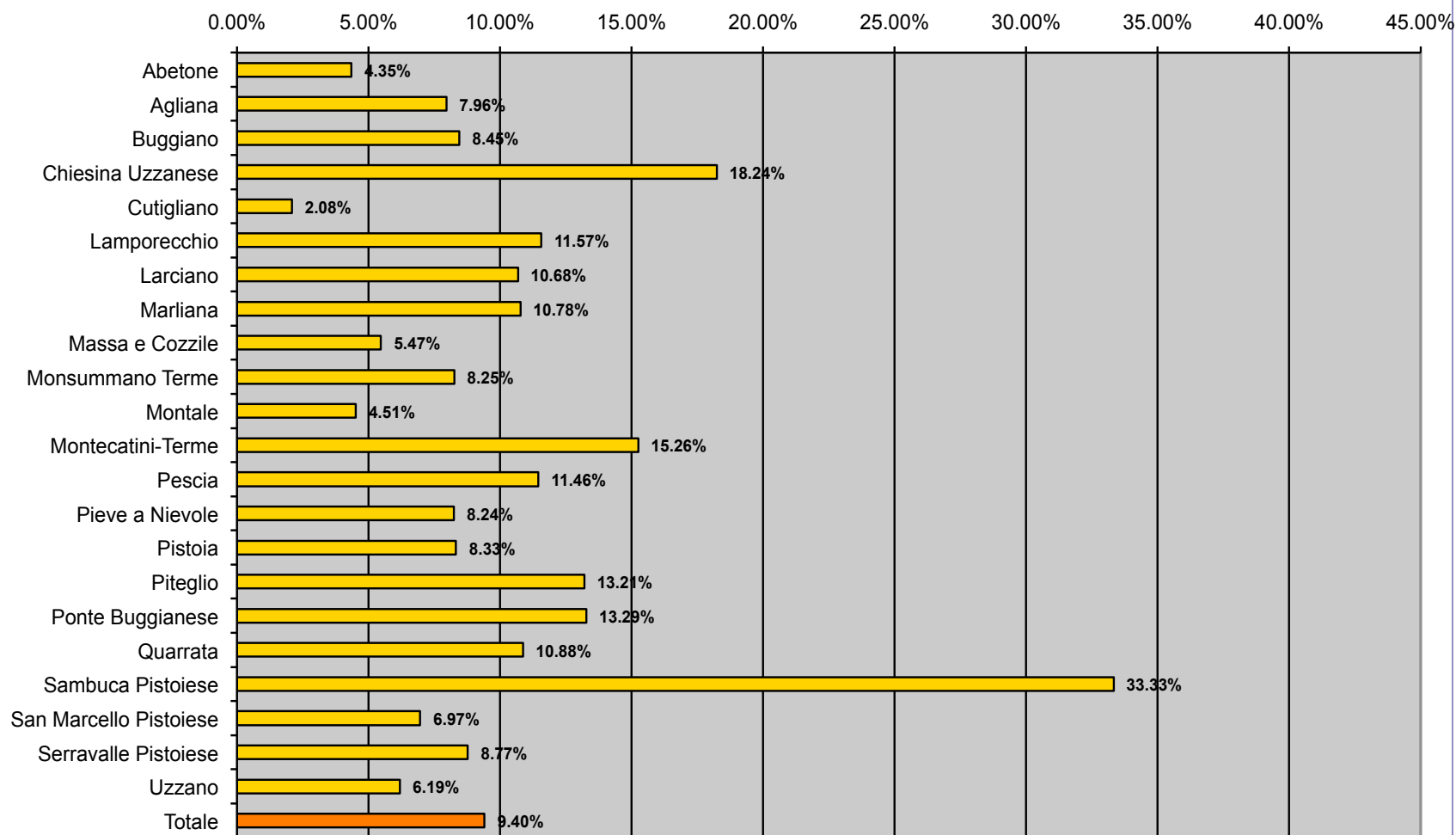
3.6.2 - Scuola primaria per comune di residenza degli alunni stranieri



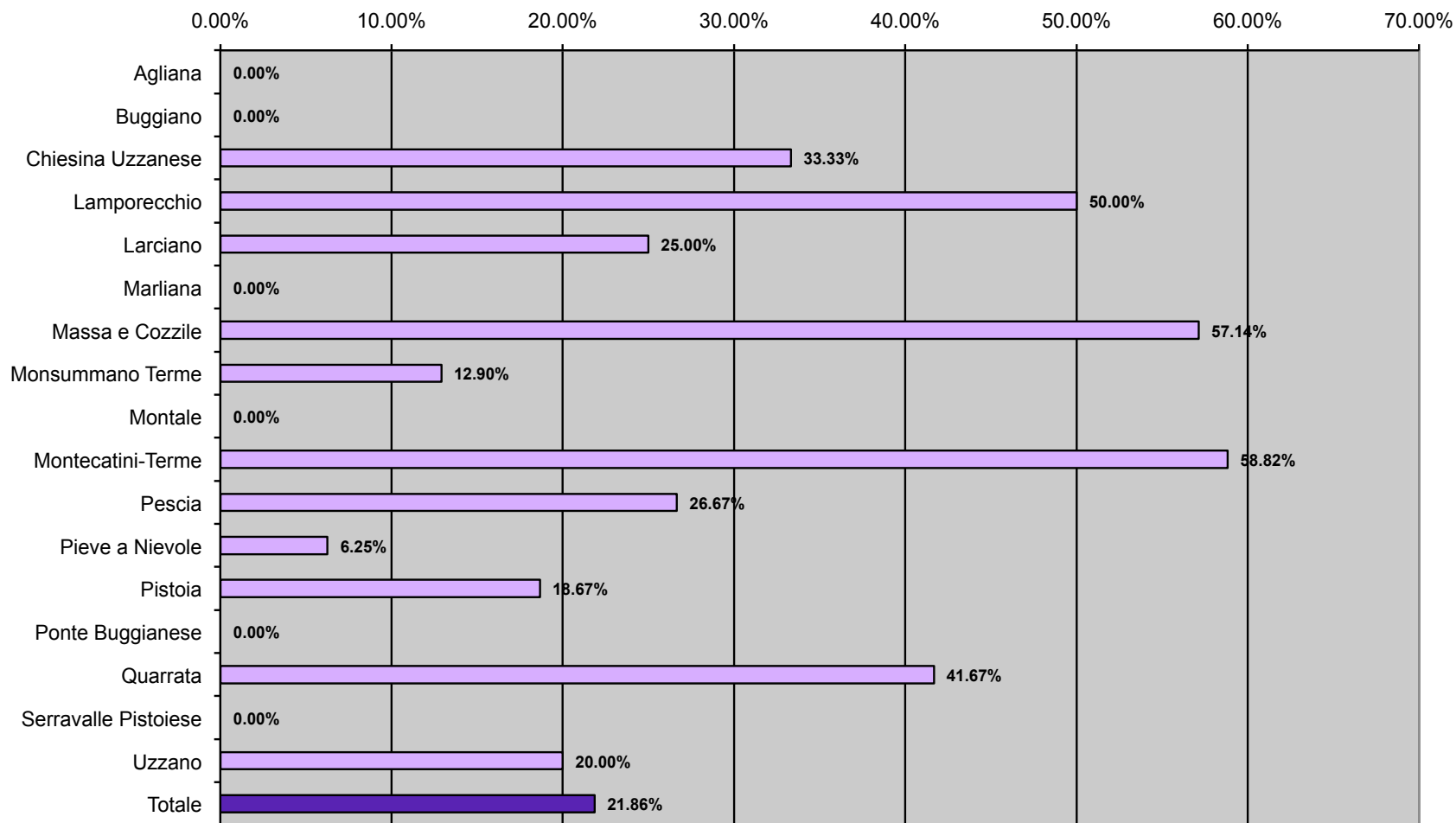
3.6.3 - Scuola secondaria di primo grado per comune di residenza degli alunni



3.6.4 - Scuola secondaria di II grado

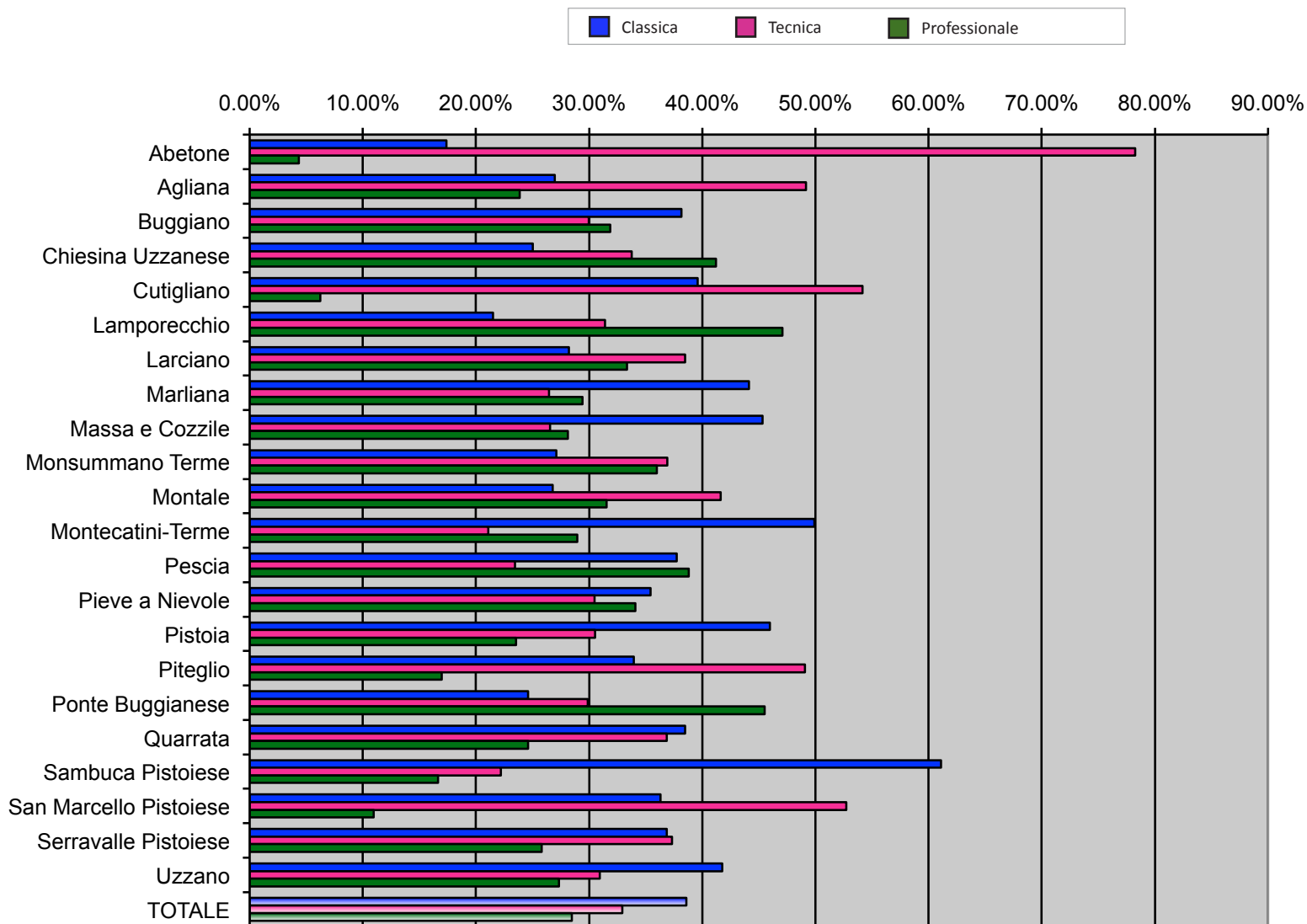


3.6.5 - Scuola secondaria di secondo grado-corsi serali-alunni stranieri



3.7 - Orientamento della scelta della scuola secondaria di secondo grado

Nel grafico sottostante si osserva come gli studenti residenti nei vari comuni pistoiesi, si siano orientati nella scelta della scuola secondaria di secondo grado. Sono state individuate le quattro tipologie di percorso di scuola secondaria di secondo grado. Anche per questo grafico bisogna tener presente delle peculiarità dei territori comunali e dell'offerta formativa presente sugli stessi o sui comuni limitrofi.





Capitolo 4

Diritto - Doveri

- ▶ 4.1 – Diritto-Doveri all'istruzione e alla formazione professionale 106
- ▶ 4.2 – Alunni in Diritto-Doveri nel percorso scolastico per anno di nascita (secondaria di II grado) 108
- ▶ 4.3 – Cittadinanza nel percorso scolastico per anno di nascita (secondaria di II grado) 109
- ▶ 4.4 – Alunni in ritardo per anno di nascita e cittadinanza all'interno del percorso scolastico (secondaria di I grado) 110

4.1 - Diritto-Dovere all'istruzione e alla formazione professionale

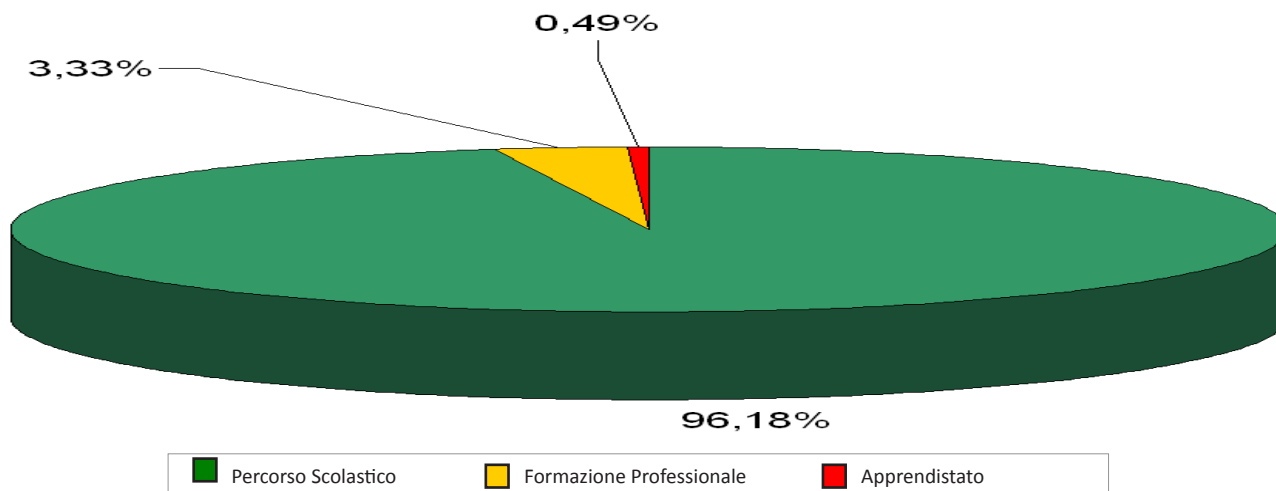
In questo paragrafo vengono analizzati i dati relativi ai ragazzi nella fascia di età 16 – 17 anni soggetti alla Legge 296/2006, che prevede l'obbligo d'istruzione di almeno 10 anni a decorrere dall' a.s. 2007/2008, inseriti nei tre canali previsti per l'assolvimento di tale obbligo (Scuola, Formazione Professionale e Apprendistato).

Il decreto legislativo 76/2005 individua i soggetti responsabili alla vigilanza sull'assolvimento di tale obbligo: il Sindaco del Comune di residenza; il Dirigente Scolastico per gli alunni che frequentano la scuola; la Provincia attraverso i servizi per l'impiego; il tutor aziendale per gli alunni in apprendistato.

Uso del dato

Le tabelle seguenti indicano quale è la portata delle diverse modalità per l'assolvimento del diritto-dovere. Attraverso tali tabelle è possibile individuare potenziali situazioni di criticità che permettono, ai soggetti competenti, di programmare interventi a sostegno della prevenzione della dispersione scolastica.

Canali assolvimento Diritto - Dovere	Maschi	%	Femmine	%	Totale	%
Percorso Scolastico	2331	96,04%	2176	96,33%	4507	96,18%
Formazione Professionale	84	3,46%	72	3,19%	156	3,33%
Apprendistato	12	0,49%	11	0,49%	23	0,49%
Totale	2427	100,00%	2259	100,00%	4686	100,00%



PERCORSO SCOLASTICO ISTRUZIONE SECONDARIA DI PRIMO GRADO			
ANNO DI NASCITA	MASCHI	FEMMINE	TOTALE
1993 (17 anni)	2	1	3
1994 (16 anni)	26	13	39
TOTALE	28	14	42

APPRENDISTATO			
ANNO DI NASCITA	MASCHI	FEMMINE	TOTALE
1993 (17 anni)	9	8	17
1994 (16 anni)	3	3	6
TOTALE	12	11	23

PERCORSO SCOLASTICO ISTRUZIONE SECONDARIA DI SECONDO GRADO STATALI			
ANNO DI NASCITA	MASCHI	FEMMINE	TOTALE
1993 (17 anni)	1086	1040	2126
1994 (16 anni)	1200	1103	2303
TOTALE	2286	2143	4429

FORMAZIONE PROFESSIONALE			
ANNO DI NASCITA	MASCHI	FEMMINE	TOTALE
1993 (17 anni)	42	39	81
1994 (16 anni)	42	33	75
TOTALE	84	72	156

PERCORSO SCOLASTICO SERALE			
ANNO DI NASCITA	MASCHI	FEMMINE	TOTALE
1993 (17 anni)	2	4	6
1994 (16 anni)		1	1
TOTALE	2	5	7

PERCORSO SCOLASTICO PARITARIE PRIMO E SECONDO GRADO			
ANNO DI NASCITA	MASCHI	FEMMINE	TOTALE
1993 (17 anni)	9	9	18
1994 (16 anni)	6	5	11
TOTALE	15	14	29

PERCORSO SCOLASTICO OGNI ORDINE E GRADO STATALI E PARITARIE			
ANNO DI NASCITA	MASCHI	FEMMINE	TOTALE
1993 (17 anni)	1099	1054	2153
1994 (16 anni)	1232	1122	2354
TOTALE	2331	2176	4507

4.2 - Alunni in DIRITTO – DOVERE nel Percorso Scolastico per anno di nascita (secondaria di secondo grado statale)

Nati nel 1993				
Area di residenza	Comune di residenza	Femmine	Maschi	Totale
Pistoia	Abetone		1	1
	Agliana	45	60	105
	Cutigliano	4	3	7
	Marliana	14	16	30
	Montale	39	32	71
	Pistoia	306	280	586
	Piteglio	4	5	9
	Quarrata	74	97	171
	Sambuca Pistoiese	1	2	3
	San Marcello Pistoiese	19	19	38
	Serravalle Pistoiese	35	31	66
	Totale area pistoiese	541	546	1.087
Valdinievole	Buggiano	31	20	51
	Chiesina Uzzanese	21	12	33
	Lamporecchio	9	14	23
	Larciano	28	24	52
	Massa e Cozzile	26	24	50
	Monsummano Terme	67	78	145
	Montecatini-Terre	71	68	139
	Pescia	67	68	135
	Pieve a Nievole	23	33	56
	Ponte Buggianese	25	24	49
	Uzzano	17	18	35
	Totale area Valdinievole	385	383	768
TOTALE		926	929	1.855
TOTALE FUORI PROVINCIA		114	157	271
TOTALE NATI 1993		1.040	1.086	2.126

Nati nel 1994				
Area di residenza	Comune di residenza	Femmine	Maschi	Totale
Pistoia	Abetone	2	6	8
	Agliana	50	57	107
	Cutigliano	4	7	11
	Marliana	7	5	12
	Montale	40	52	92
	Pistoia	300	318	618
	Piteglio	7	2	9
	Quarrata	81	93	174
	Sambuca Pistoiese		4	4
	San Marcello Pistoiese	20	23	43
	Serravalle Pistoiese	42	41	83
	Totale area Pistoiese	553	608	1.161
Valdinievole	Buggiano	27	31	58
	Chiesina Uzzanese	14	21	35
	Lamporecchio	9	16	25
	Larciano	22	27	49
	Massa e Cozzile	31	25	56
	Monsummano Terme	84	73	157
	Montecatini-Terre	60	73	133
	Pescia	69	70	139
	Pieve a Nievole	40	39	79
	Ponte Buggianese	27	36	63
	Uzzano	19	17	36
	Totale area Valdinievole	402	428	830
TOTALE PROVINCIA DI PISTOIA		955	1.036	1.991
TOTALE FUORI PROVINCIA		148	164	312
TOTALE NATI 1994		1.103	1.200	2.303

4.3 - Cittadinanze nel Percorso Scolastico per anno di nascita (secondaria di secondo grado)

Nati nel 1993			
Cittadinanza	Femmine	Maschi	TOTALE
ALBANESE	56	57	113
BRASILIANA	1		1
BULGARA		1	1
CAPO VERDE	1		1
CINESE	1	2	3
COLOMBIANA		1	1
COREANA		1	1
DOMINICANA		1	1
ECUADORIANA		1	1
ESTONE	1		1
FILIPPINA		2	2
INGLESE		1	1
IUGOSLAVA	1		1
KIRGHIZA		1	1
MACEDONE	1		1
MAROCCHINA	10	7	17
MOLDAVA		3	3
NIGERIANA	1		1
PERUVIANA	1	3	4
POLACCA	1		1
ROMENA	15	22	37
RUSSA	3	1	4
SENEGALESE	1	2	3
SPAGNOLA		1	1
TEDESCA	2	4	6
UCRAINA	1	4	5
ITALIANA	943	971	1.914
Totale NON ITA	97	115	212
TOTALE	1.040	1.086	2.126

Nati nel 1994			
Cittadinanza	Femmine	Maschi	TOTALE
ALBANESE	51	70	121
BELGA	1		1
BRASILIANA	4	1	5
BULGARA	2	1	3
CINESE	2	1	3
CINGALESE	1		1
CUBANA		2	2
DOMINICANA	2	1	3
ERITREA		1	1
ESTONE		2	2
ETIOPE		1	1
FILIPPINA	2	2	4
FRANCESE	1		1
GHANESE		1	1
GRECA		1	1
INGLESE	1	1	2
IUGOSLAVA		2	2
IVORIANA	1	1	2
MACEDONE	1		1
MAROCCHINA	13	8	21
MOLDAVA	1	1	2
NIGERIANA	1		1
OLANDESE		1	1
PAKISTANA	1	2	3
PERUVIANA		2	2
POLACCA		3	3
ROMENA	20	19	39
RUSSA	1	6	7
SENEGALESE		2	2
SPAGNOLA	1	1	2
STATUNITENSE		1	1
SVIZZERA	1		1
TEDESCA	3	1	4
THAILANDESE		1	1
TUNISINA		1	1
TURCA		1	1
UCRAINA	3		3
ITALIANA	989	1.062	2.051
Totale NON ITA	114	138	252
TOTALE	1.103	1.200	2.303

4.4 - Alunni in DIRITTO - DOVERE in ritardo per anno di nascita e cittadinanza all'interno del percorso scolastico (Secondaria di primo Grado)

Nati nel 1993			
Cittadinanza	Femmine	Maschi	Totale
FILIPPINA		1	1
ITALIANA	1	1	2
Totale	1	2	3

Nati nel 1994			
Cittadinanza	Femmine	Maschi	Totale
ALBANESE	1	4	5
CINESE		1	1
LETTONE	1		1
MAROCCHINA		3	3
POLACCA		1	1
ROMENA	2	7	9
Totale NON ITA	4	16	20
ITALIANA	9	10	19
Totale	13	26	39

Capitolo 5

Scuole non statali

- ▶ 5.1 – Istituzioni presenti sul territorio ed iscritti 112
- ▶ 5.2 – Giudizio di licenza media 120
- ▶ 5.3 – Voto di maturità nella scuola secondaria
di secondo grado 121

5.1 - Istituzioni paritarie presenti sul territorio ed iscritti

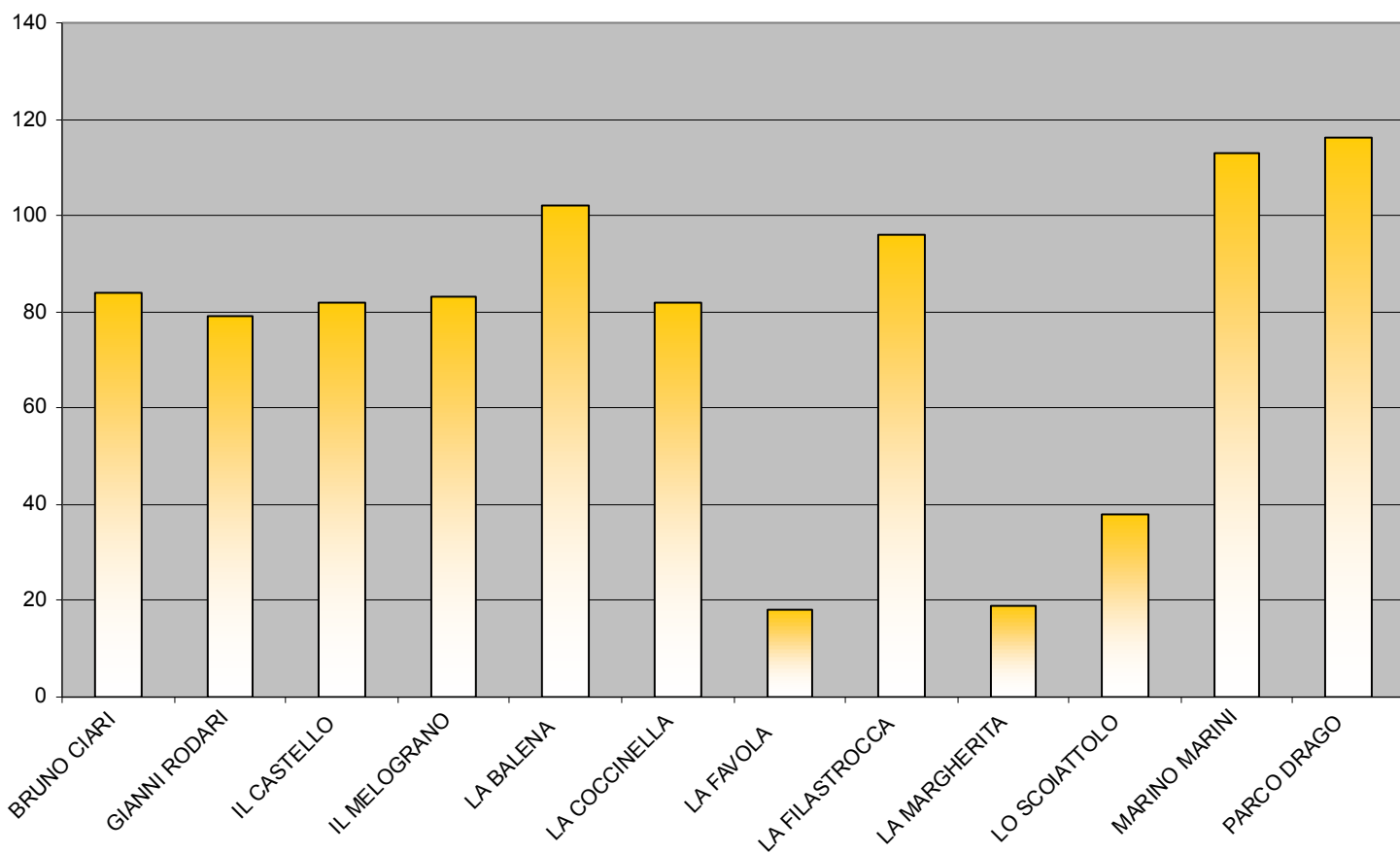
L'Osservatorio scolastico provinciale si è dotato di strumenti per reperire anche i dati relativi agli studenti iscritti nelle scuole paritarie della provincia di Pistoia. Questi completano la banca dati degli alunni che frequentano le scuole pistoiesi.

Si riportano i dati relativi alla consistenza per ogni Istituto paritario con la distinzione di genere e, relativamente alle situazioni scolastiche, si indicano i valori del giudizio di licenza media per le scuole secondarie di I grado e la media del voto di maturità nelle scuole secondarie di II grado.

5.1.1 - Scuole dell'Infanzia paritarie comunali

Istituzione scolastica		A.S. 2010/11	
Nome scuola	Indirizzo	N° sezioni	N° bambini
BRUNO CIARI	VIA DEI CIPRESSI	4	84
GIANNI RODARI	VIA SAN SEBASTIANO	3	79
IL CASTELLO	VIA PERTINI	3	82
IL MELOGRANO	VIA CAVALLERIZZA	4	83
LA BALENA	VIA BASSA DELLA VERGINE	6	102
LA COCCINELLA	VIA FIUME	4	82
LA FAVOLA	VIA VILLA DI BAGGIO	1	18
LA FILASTROCCA	VIA ANTONELLI	5	96
LA MARGHERITA	VIA MODENESE	1	19
LO SCOIATTOLO	VIA DI SANTOMORO	2	38
MARINO MARINI	VIA SESTINI	6	113
PARCO DRAGO	VIA DEL LAGO	6	116
Totale Infanzia comunali		45	912

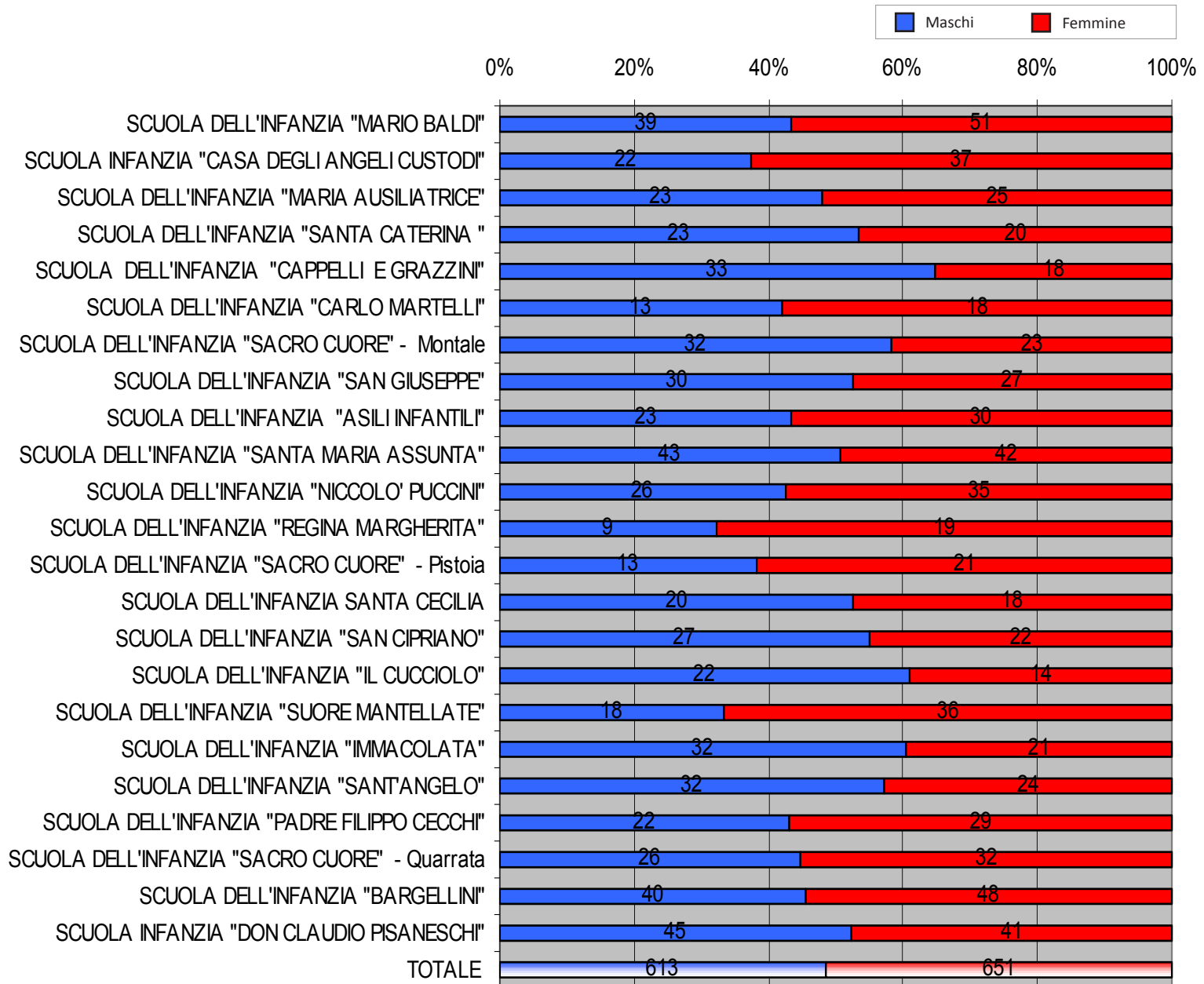
5.1.1 - Scuole dell'infanzia paritarie comunali - iscritti per scuola



5.1.2 - Scuole dell'infanzia paritarie private

Comune	Istituzione Scolastica	Maschi	Femmine	Totale
Agliana	SCUOLA DELL'INFANZIA "MARIO BALDI"	39	51	90
Agliana	SCUOLA INFANZIA "CASA DEGLI ANGELI CUSTODI"	22	37	59
Chiesina Uzzanese	SCUOLA DELL'INFANZIA "MARIA AUSILIATRICE"	23	25	48
Larciano	SCUOLA DELL'INFANZIA "SANTA CATERINA "	23	20	43
Monsummano Terme	SCUOLA DELL'INFANZIA "CAPPELLI E GRAZZINI"	33	18	51
Montale	SCUOLA DELL'INFANZIA "CARLO MARTELLI"	13	18	31
Montale	SCUOLA DELL'INFANZIA "SACRO CUORE" - Montale	32	23	55
Montecatini Terme	SCUOLA DELL'INFANZIA "SAN GIUSEPPE"	30	27	57
Pescia	SCUOLA DELL'INFANZIA "ASILI INFANTILI"	23	30	53
Pescia	SCUOLA DELL'INFANZIA "SANTA MARIA ASSUNTA"	43	42	85
Pistoia	SCUOLA DELL'INFANZIA "NICCOLO' PUCCINI"	26	35	61
Pistoia	SCUOLA DELL'INFANZIA "REGINA MARGHERITA"	9	19	28
Pistoia	SCUOLA DELL'INFANZIA "SACRO CUORE" - Pistoia	13	21	34
Pistoia	SCUOLA DELL'INFANZIA SANTA CECILIA	20	18	38
Pistoia	SCUOLA DELL'INFANZIA "SAN CIPRIANO"	27	22	49
Pistoia	SCUOLA DELL'INFANZIA "IL CUCCIOLO"	22	14	36
Pistoia	SCUOLA DELL'INFANZIA "SUORE MANTELLATE"	18	36	54
Pistoia	SCUOLA DELL'INFANZIA "IMMACOLATA"	32	21	53
Pistoia (Bottegone)	SCUOLA DELL'INFANZIA "SANT'ANGELO"	32	24	56
Ponte buggianese	SCUOLA DELL'INFANZIA "PADRE FILIPPO CECCHI"	22	29	51
Quarrata	SCUOLA DELL'INFANZIA "SACRO CUORE" - Quarrata	26	32	58
Quarrata	SCUOLA DELL'INFANZIA "BARGELLINI"	40	48	88
Serravalle P.se (Casalguidi)	SCUOLA INFANZIA "DON CLAUDIO PISANESCHI"	45	41	86
	TOTALE	613	651	1264

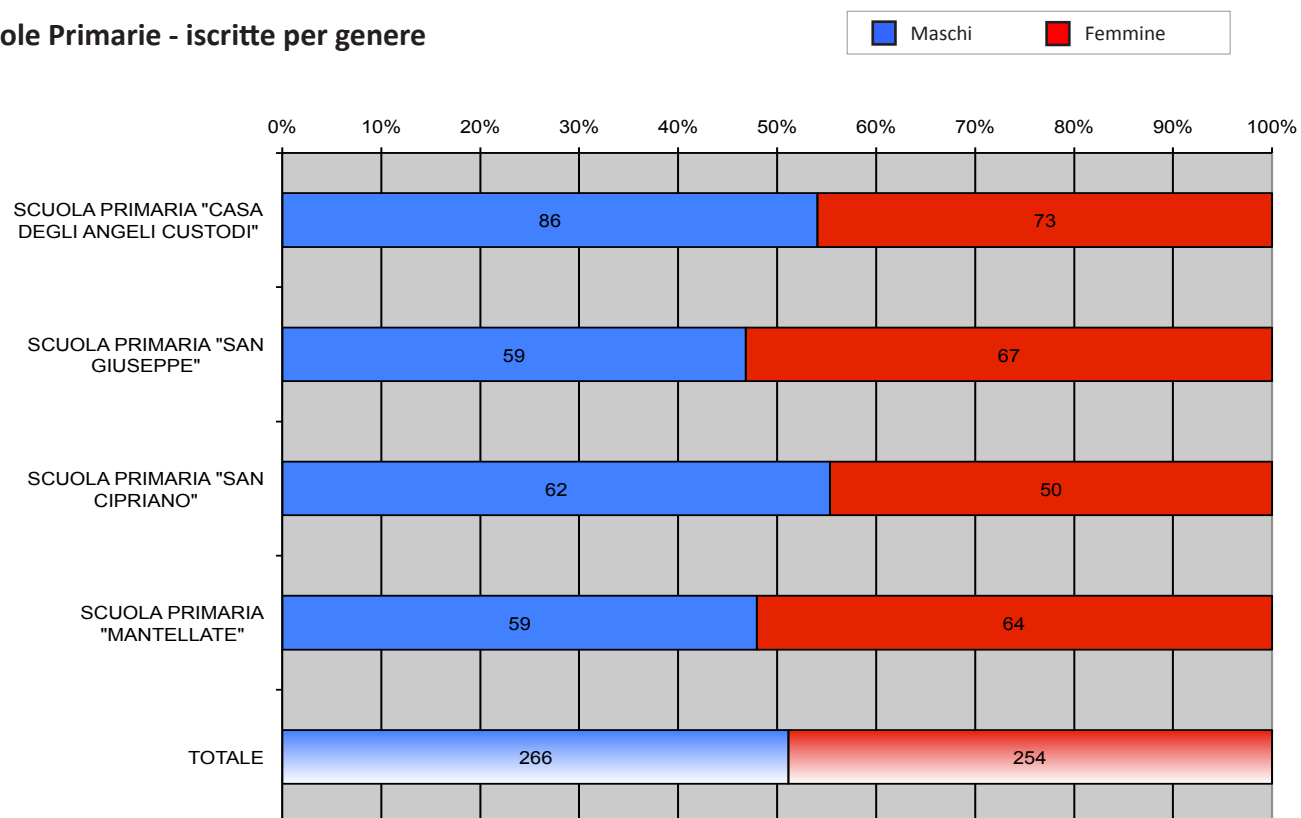
5.1.2 - Scuole dell'infanzia paritarie private - iscritti per genere



5.1.3 - Scuole Primarie paritarie private

Comune	Istituzione Scolastica	Maschi	Femmine	Totale
Agliana	SCUOLA PRIMARIA "CASA DEGLI ANGELI CUSTODI"	86	73	159
Montecatini Terme	SCUOLA PRIMARIA "SAN GIUSEPPE"	59	67	126
Pistoia	SCUOLA PRIMARIA "SAN CIPRIANO"	62	50	112
Pistoia	SCUOLA PRIMARIA "MANTELLATE"	59	64	123
	TOTALE	266	254	520

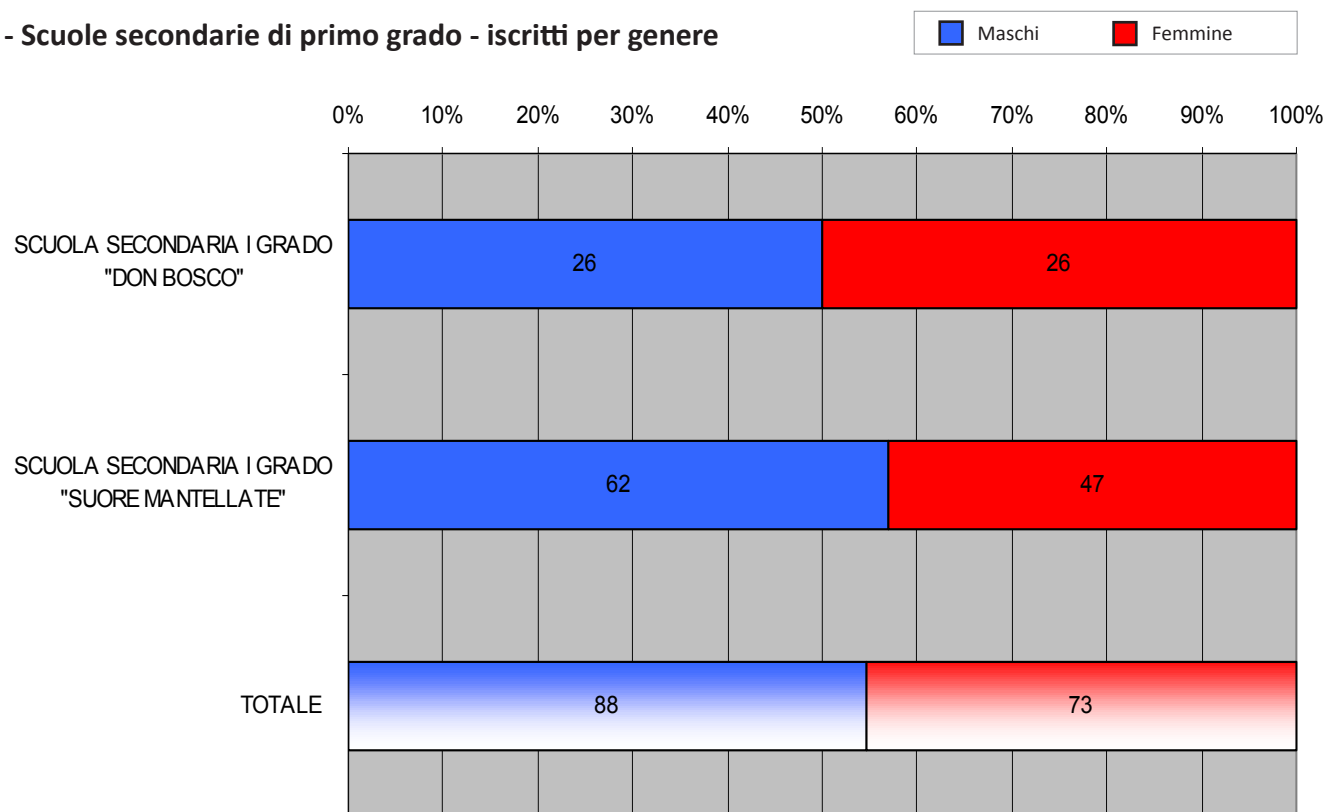
5.1.3 - Scuole Primarie - iscritte per genere



5.1.4 - Scuole Secondarie di I Grado paritarie private

Comune	Istituzione Scolastica	Maschi	Femmine	Totale
Montecatini Terme	SCUOLA SECONDARIA I GRADO "DON BOSCO"	26	26	52
Pistoia	SCUOLA SECONDARIA I GRADO "SUORE MANTELLATE"	62	47	109
	TOTALE	88	73	161

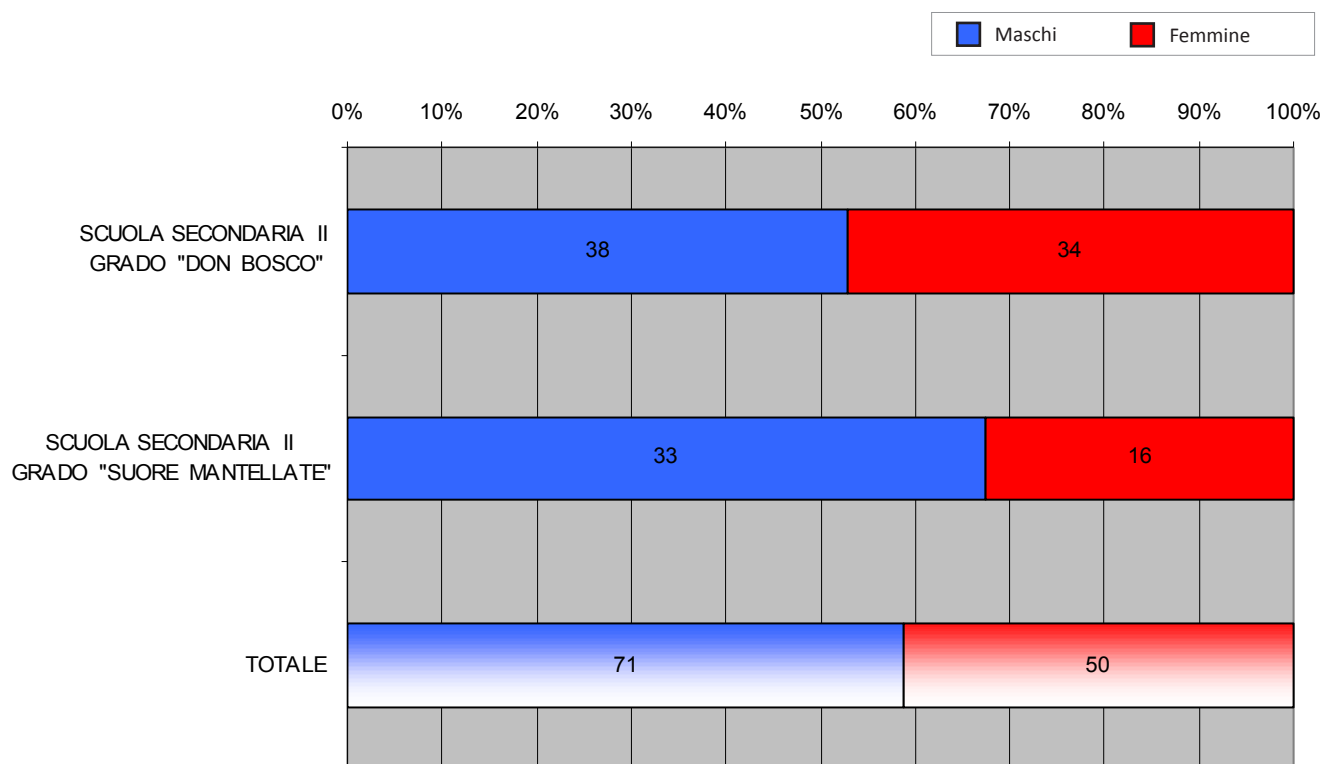
5.1.4 - Scuole secondarie di primo grado - iscritti per genere



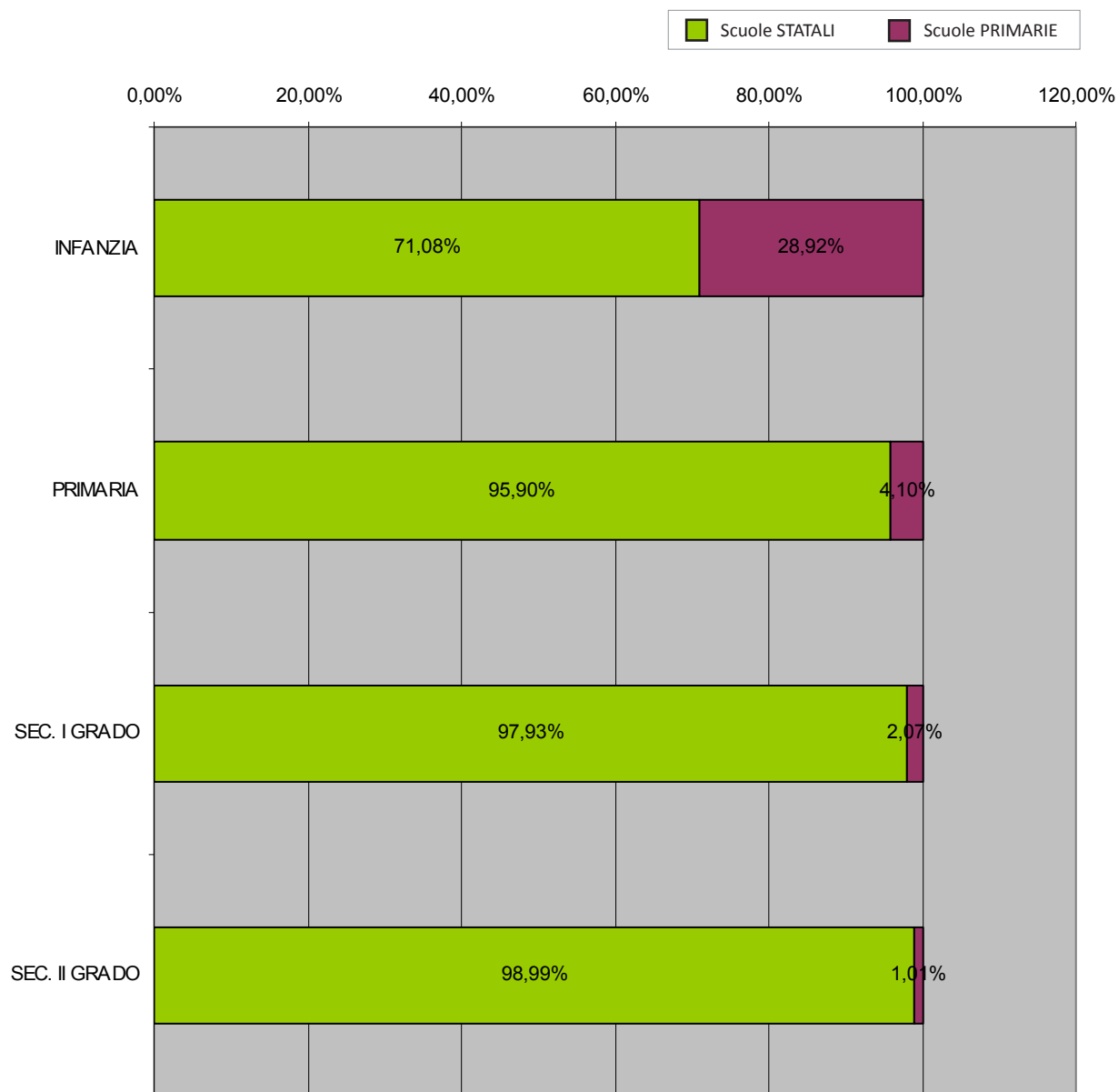
5.1.5 - Scuole Secondarie di II Grado paritarie private

Comune	Istituzione scolastica	Maschi	Femmine	Totale
Montecatini Terme	SCUOLA SECONDARIA II GRADO "DON BOSCO"	38	34	72
Pistoia	SCUOLA SECONDARIA II GRADO "SUORE MANTELLATE"	33	16	49
	TOTALE	71	50	121

5.1.5 - Scuole secondarie di secondo grado - iscritti per genere

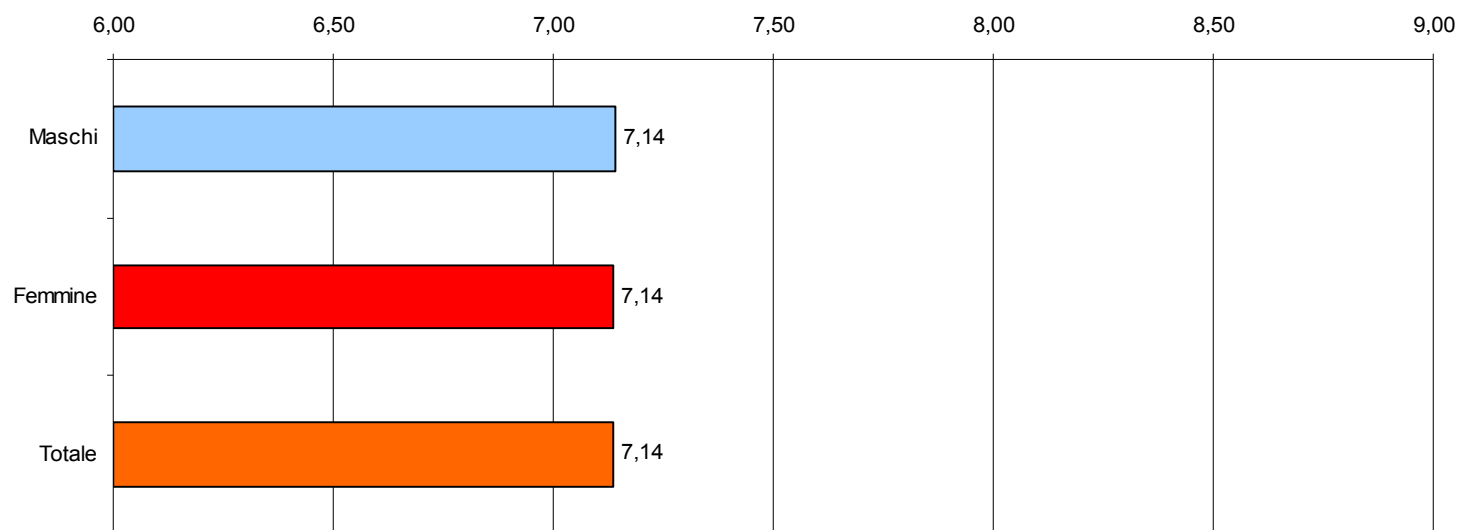


5.1.6 - Composizione percentuale tra iscritti all'istruzione statale e paritaria

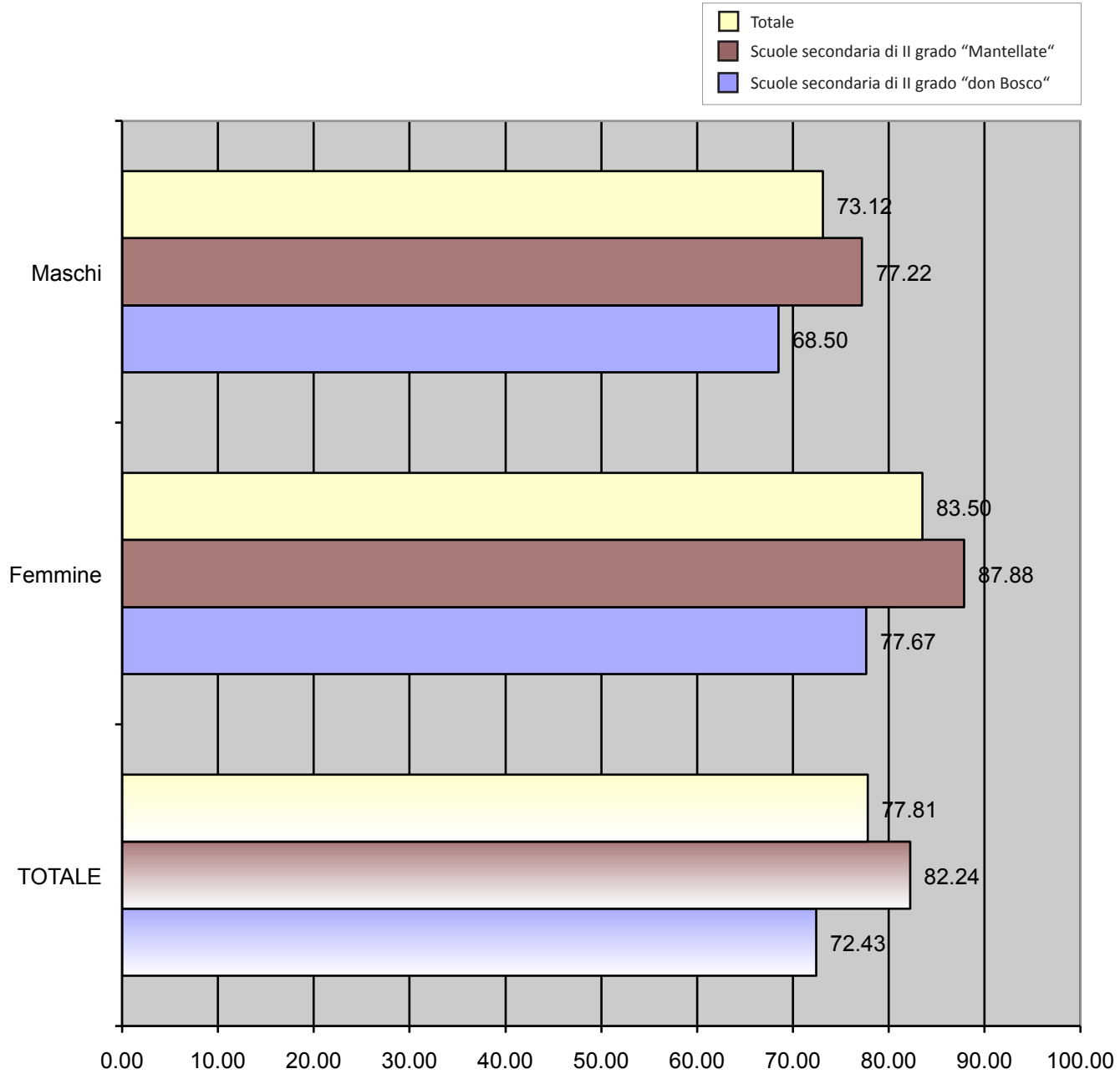


5.2 - Giudizio di Licenza Media nella scuola paritaria

Giudizio licenza media	Maschi	Femmine	Totale
6	15	7	22
7	8	8	16
8	7	4	11
9	5	3	8
10	1	0	1
Giudizio medio di licenza media	7,14	7,14	7,14



5.3 - Voto di maturità nelle scuole secondarie di II grado





Capitolo 6

Edilizia scolastica

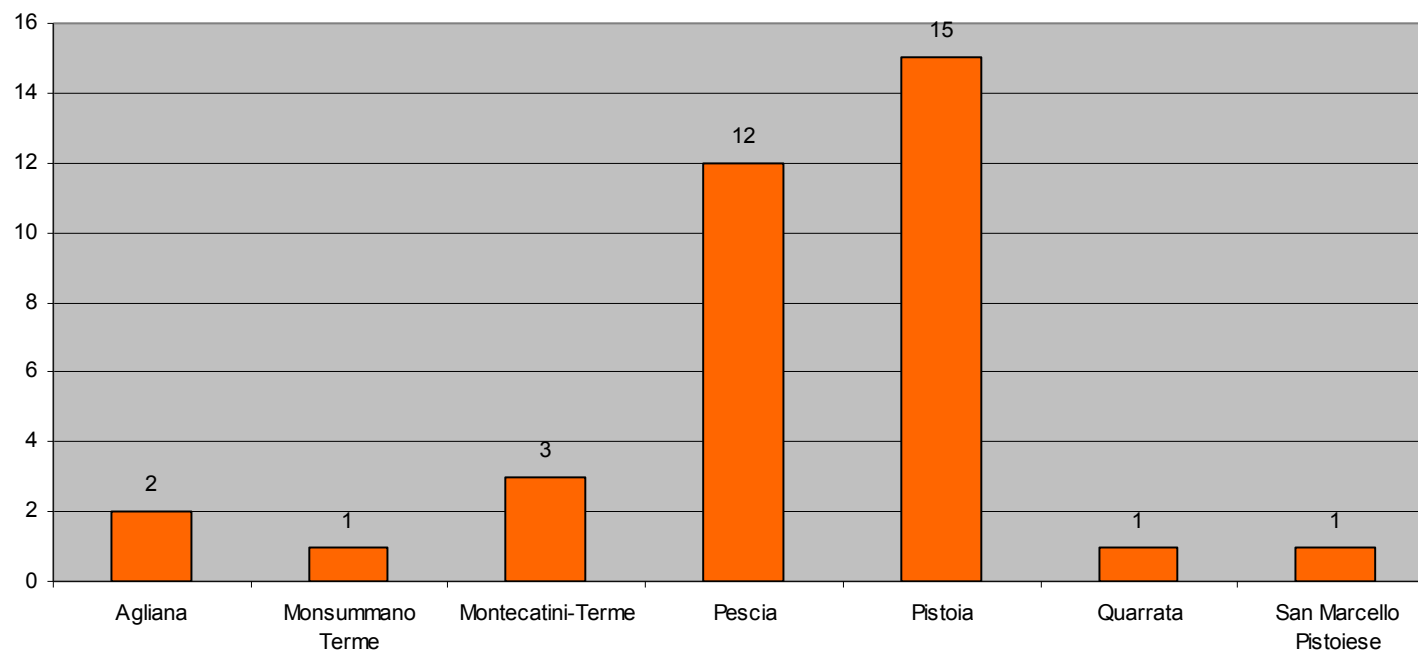
▶ 6.1 – Edifici presenti sul territorio pistoiese	124
▶ 6.2 – Consistenza del patrimonio edilizio	126
▶ 6.3 – Utilizzo degli edifici	127
▶ 6.4 – Età degli edifici	128
▶ 6.5 – Dimensione degli edifici	129
▶ 6.6 – Stato di conservazione	130
▶ 6.7 – Titolo di godimento	132
▶ 6.8 – Tipologie degli Impianti di riscaldamento	134
▶ 6.9 – Barriere architettoniche	135
▶ 6.10 – Aule e laboratori	136

Nel presente capitolo sono analizzati i dati relativi agli edifici nei quali svolgono le loro attività le scuole di base statali (scuole dell'infanzia, scuole primarie e secondarie di I grado) attive nella provincia di Pistoia. Tali dati derivano dalla Banca Dati regionale costituita sulla base del censimento fatto dal Ministero della Pubblica Istruzione che si è svolto negli anni 2003 – 2004 e costantemente aggiornati da specifiche figure presenti all'interno delle istituzioni scolastiche e dei comuni, e con la supervisione dell'osservatorio scolastico .

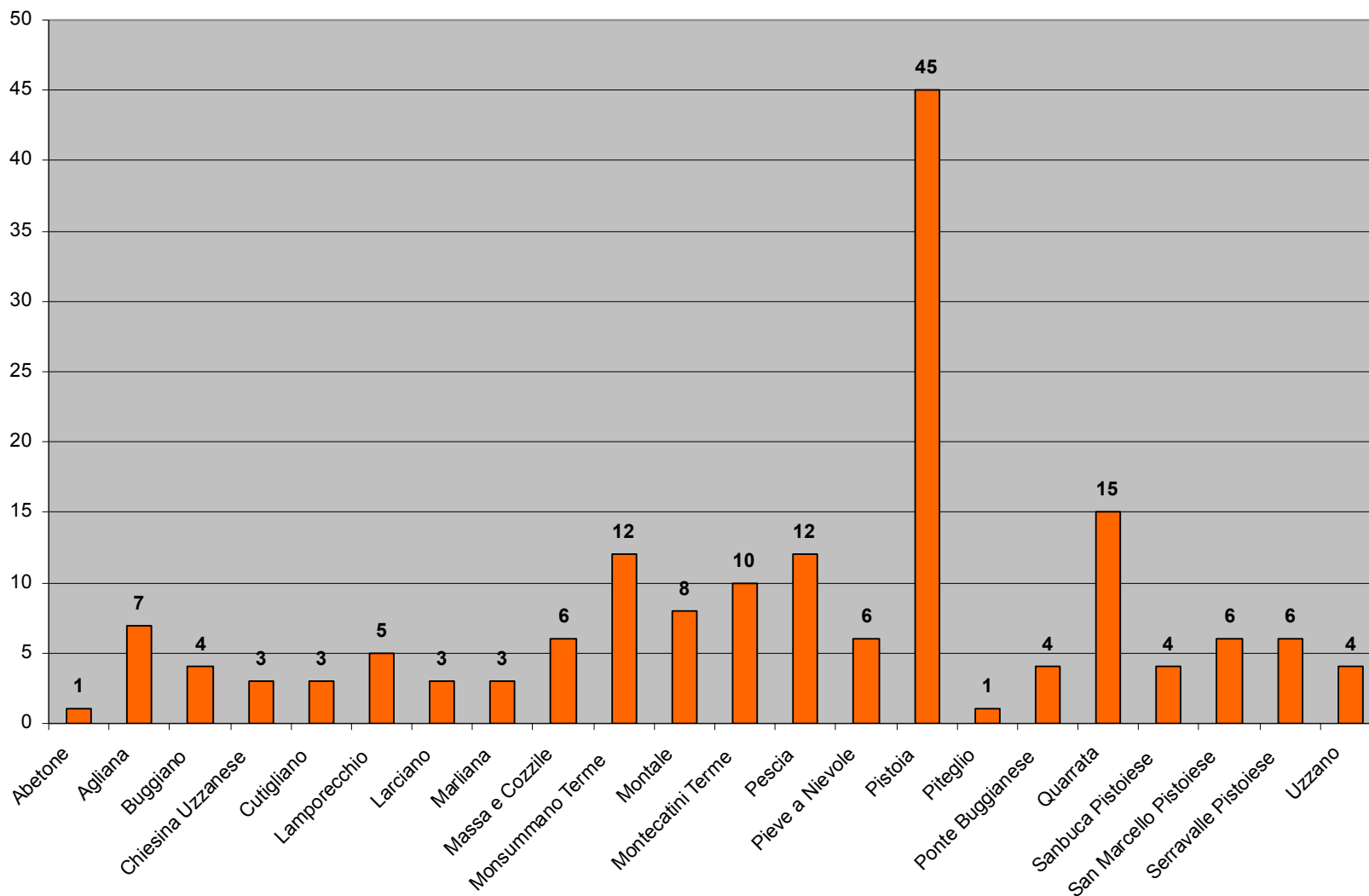
6.1 - Edifici Presenti sul territorio pistoiese

Nei due grafici seguenti si evidenziano le competenze dei singoli enti sul patrimonio dell'edilizia scolastica. Nel primo sono riportati gli edifici di competenza della Provincia di Pistoia, dove sono ospitate scuole secondarie di II grado e la loro ubicazione sul territorio provinciale. Nel secondo grafico è riportato il numero di edifici che ogni Comune deve mantenere e gestire.

Numero di edifici di competenza provinciale



Numero di edifici di competenza comunale

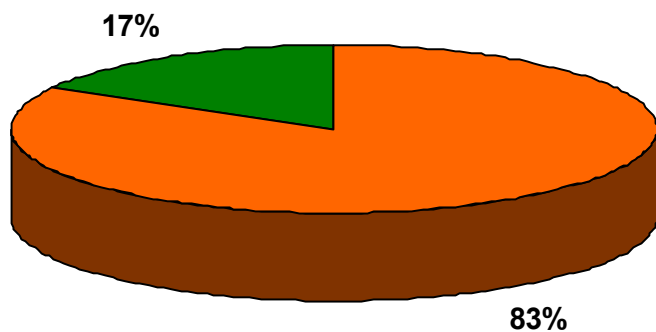


6.2 - Consistenza del patrimonio edilizio

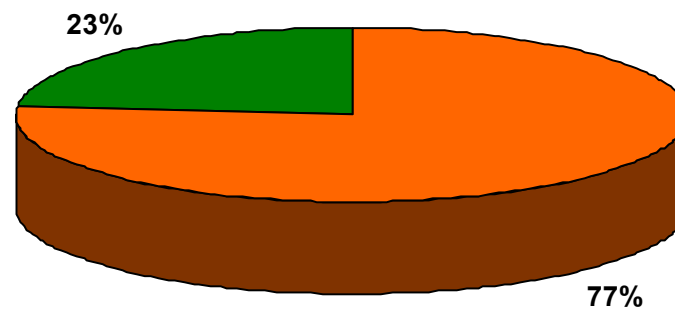
Con i due grafici seguenti si vuol evidenziare la differente classe di volumetria fra gli edifici di competenza dei Comuni e quelli di competenza della Provincia.

Ovviamente mentre le Amministrazioni comunali gestiscono la maggior parte del numero assoluto di edifici dedicati ad attività scolastica (circa l'83% contro il 17% dell'Amministrazione Provinciale), il dato viene notevolmente variato se prendiamo in considerazione la volumetria degli edifici ciò perché l'Amministrazione provinciale ha in gestione prevalentemente edifici molto grandi.

Competenza per numero di edifici



Competenza per volume degli edifici



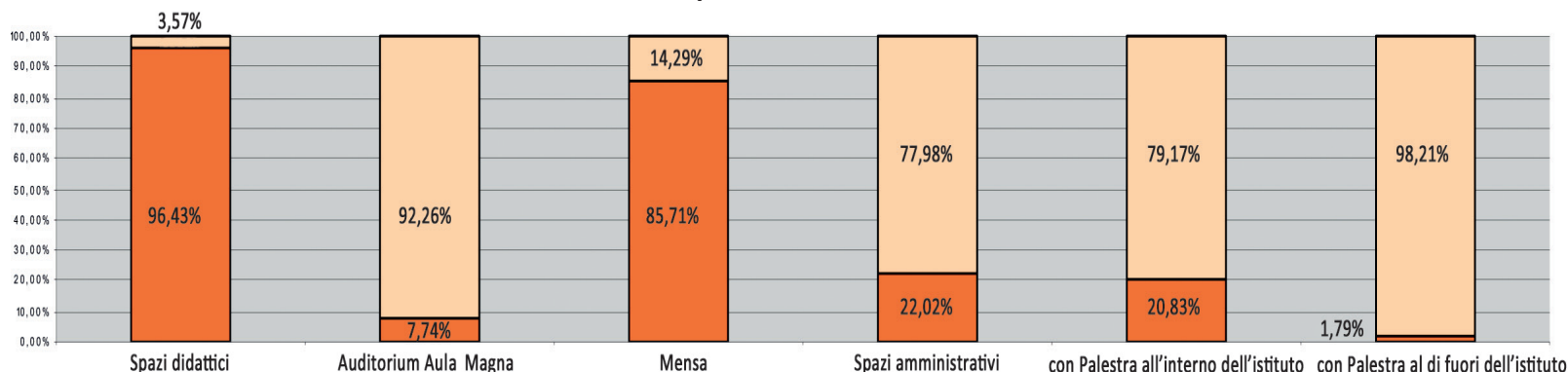
■ Edifici comunali ■ Edifici provinciali

6.3 - Utilizzo degli edifici

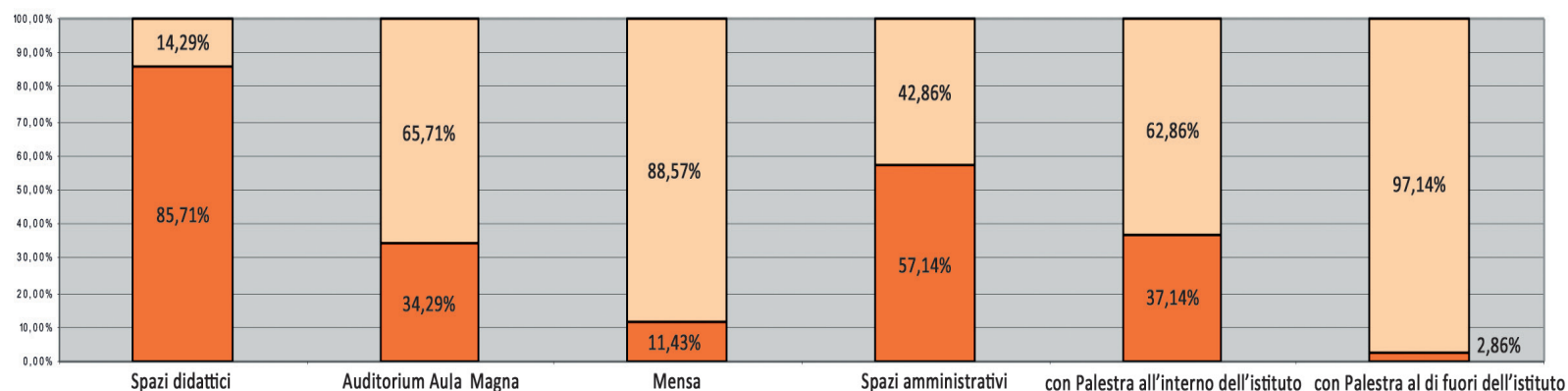
Il grafico relativo agli edifici scolastici comunali ossia le scuole di base, mostra il tipo di utilizzo degli edifici stessi. Si può notare che nella quasi totalità degli edifici viene svolta attività didattica normale. Nell' 7,74 % degli edifici delle scuole di base ci sono spazi dedicati ad Aula Magna o ad Auditorium. Un'altra caratteristica degli stessi edifici (scuole dell' infanzia, scuola primaria, scuola secondaria di I grado) è la presenza di Refettori e Mense. In circa un quarto degli edifici sono invece inseriti spazi dedicati all'attività fisica/motoria.

L'utilizzo degli edifici di competenza dell'Amministrazione Provinciale ricalca in parte l'andamento di quello delle scuole di base. Nella maggior parte degli edifici viene svolta attività didattica. Aumenta considerevolmente però la media di edifici con presenza di Auditorium o Aula Magna mentre cala drasticamente la presenza di refettori. La percentuale di edifici con presenza di spazi amministrativi è quasi il triplo rispetto alla percentuale riscontrata all'interno degli edifici comunali. Questo indica il rapporto diretto fra edifici ed istituzioni scolastiche, in quanto in seguito all'autonomia scolastica negli edifici sono ospitati tutti gli spazi necessari per le attività amministrative, le segreterie amministrative e di supporto alla didattica nonché gli spazi per gli organi collegiali.

Competenza Comunale



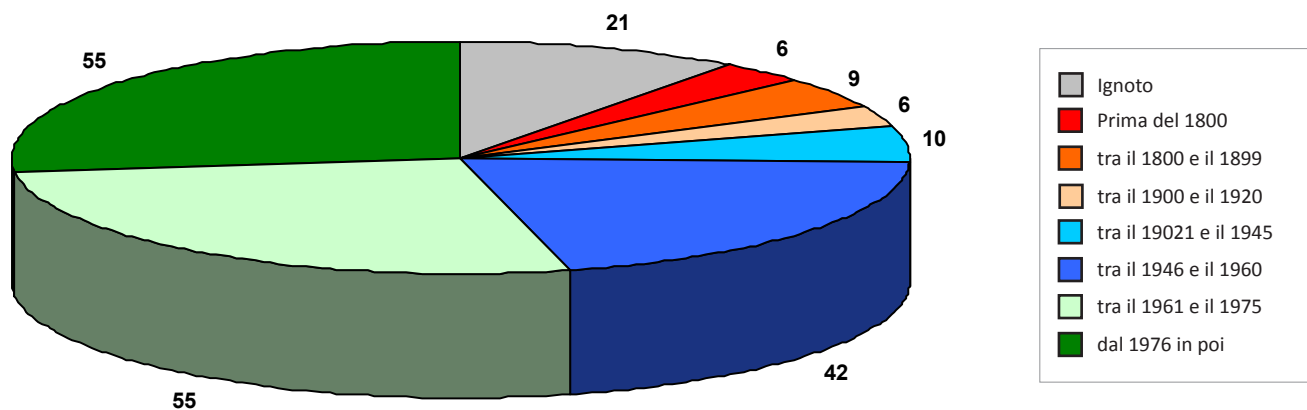
Competenza Amministrazione Provinciale



6.4 - Età degli edifici

Dall'analisi dei dati relativi all'anno di costruzione degli edifici emerge un dato positivo. Più della metà degli edifici attualmente in uso ha meno di cinquanta anni di età. Da questo non deriva conseguentemente che gli edifici non abbiano problemi di vetustà o di ristrutturazione statico/funzionale, ma comunque permettono una più graduale programmazione degli interventi a medio/lungo periodo. Particolare attenzione va posta sugli edifici che sono stati costruiti a cavallo fra l'800 e il '900. Questi sono quasi totalmente occupati da scuole superiori e sono di grandi dimensioni. Notevole è comunque la percentuale di edifici di cui gli enti gestori non hanno fornito il dato relativo al periodo di costruzione. Questo dato mancante ammonta a circa un ottavo del totale e potrebbe variare significativamente la composizione percentuale per età degli edifici stessi.

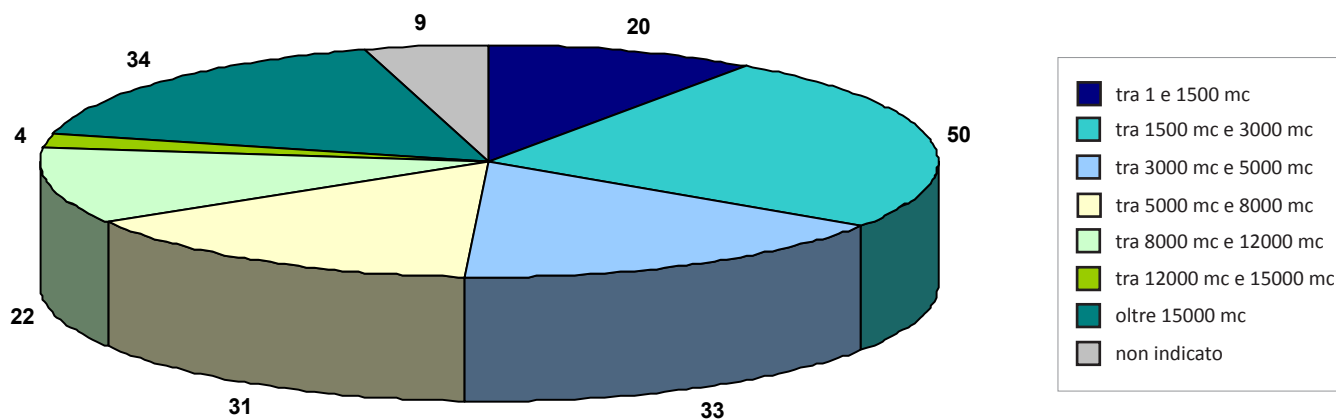
6.4 - Età degli edifici



6.5 - Dimensioni degli edifici

Le dimensioni volumetriche degli edifici scolastici vanno dal più piccolo al livello provinciale che conta 546 mc. e che ospita la scuola dell'infanzia di Montagnana nel comune di Marliana, al più grande che ospita l'ITIS "Fedi" nel comune di Pistoia. Ovviamente la fascia di edifici al di sopra dei 15.000 mc. è composta maggiormente da edifici di competenza della Provincia mentre quelli al di sotto dei 1500 mc. sono quasi esclusivamente edifici che ospitano scuole dell'infanzia, localizzati nelle frazioni minori dei comuni della provincia.

6.5 - Dimensione degli edifici

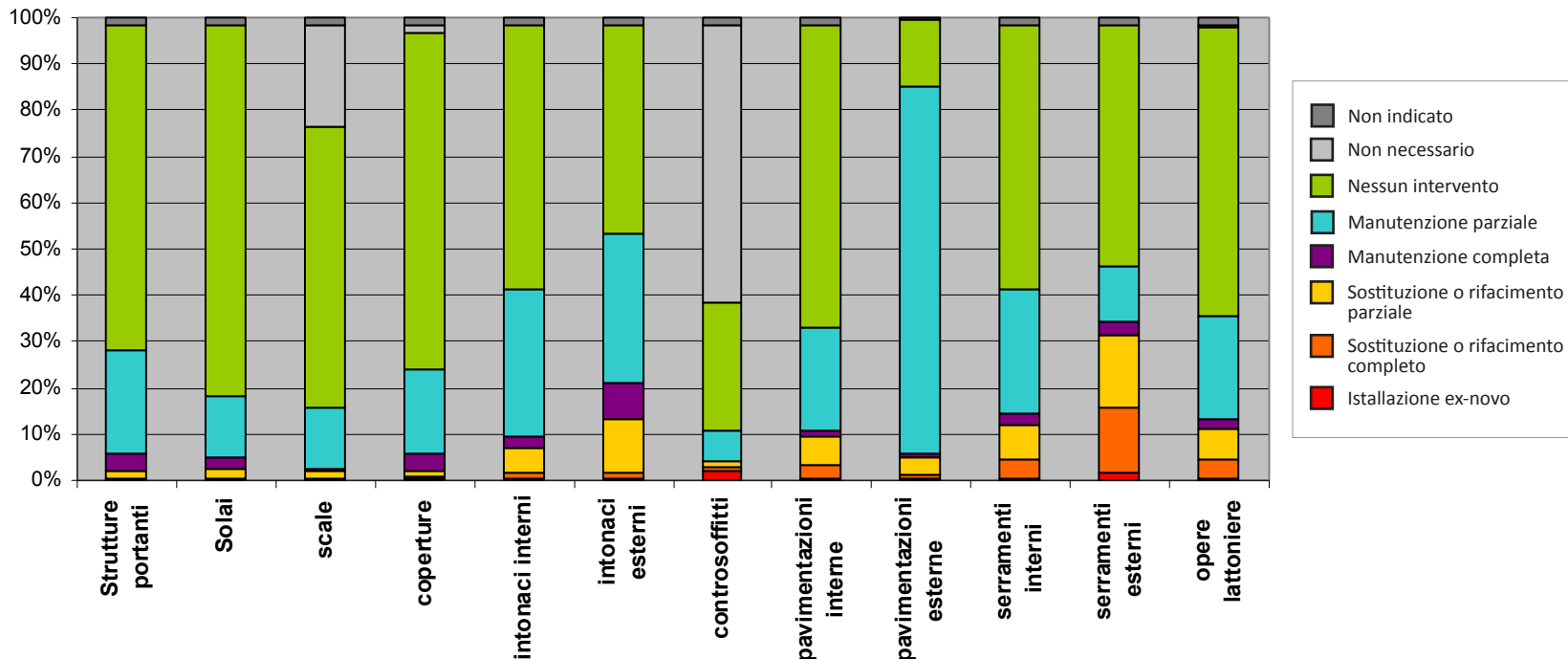


6.6 - Stato di conservazione

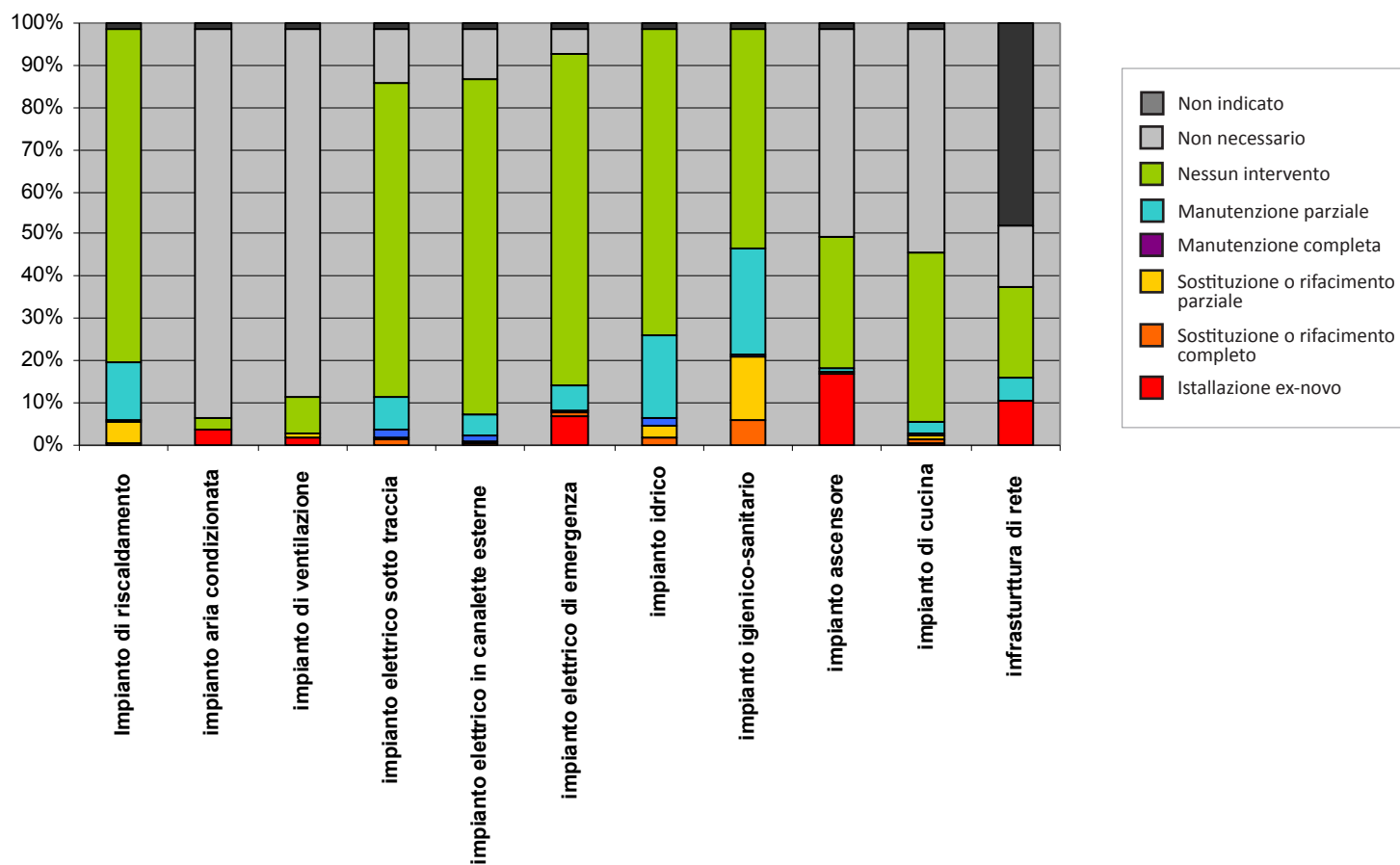
All'interno della banca-dati regionale viene riportata una valutazione sul grado di conservazione delle strutture e degli impianti di ogni edificio. La valutazione prevede sei classi di giudizio che vanno dal livello 6 (struttura o impianto perfettamente funzionante) a 1 (struttura o impianto che richiede l'istallazione ex-novo o perché completamente fatiscente o perché non presente ma necessario). Per tutte le voci di strutture o impianti che invece non sono presenti e di cui l'edificio può fare a meno è stata prevista la voce "non necessario".

Per quanto tale valutazione possa risultare soggettiva e dipendente dalla sensibilità e capacità del rilevatore o del gestore, questa parte della scheda anagrafica è utile per dare un'idea sul grado di conservazione dell'intero parco edifici presenti sul territorio provinciale e ad individuare le eventuali problematiche.

6.6.1 - Strutture



6.6.2 - Impianti

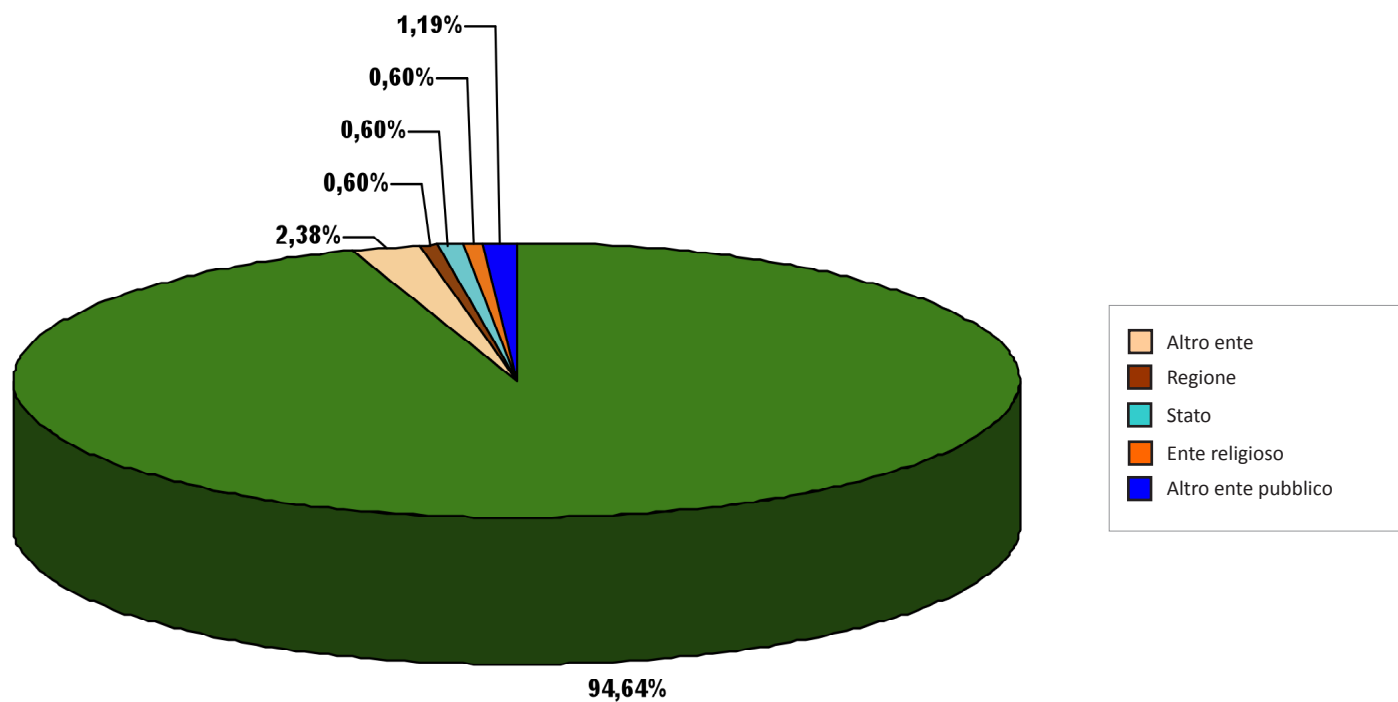


6.7 - Titolo di godimento

Anche in questo caso la differenza fra gli edifici di competenza delle Amministrazioni Comunali e quelli relativi all'Amministrazione Provinciale è significativa.

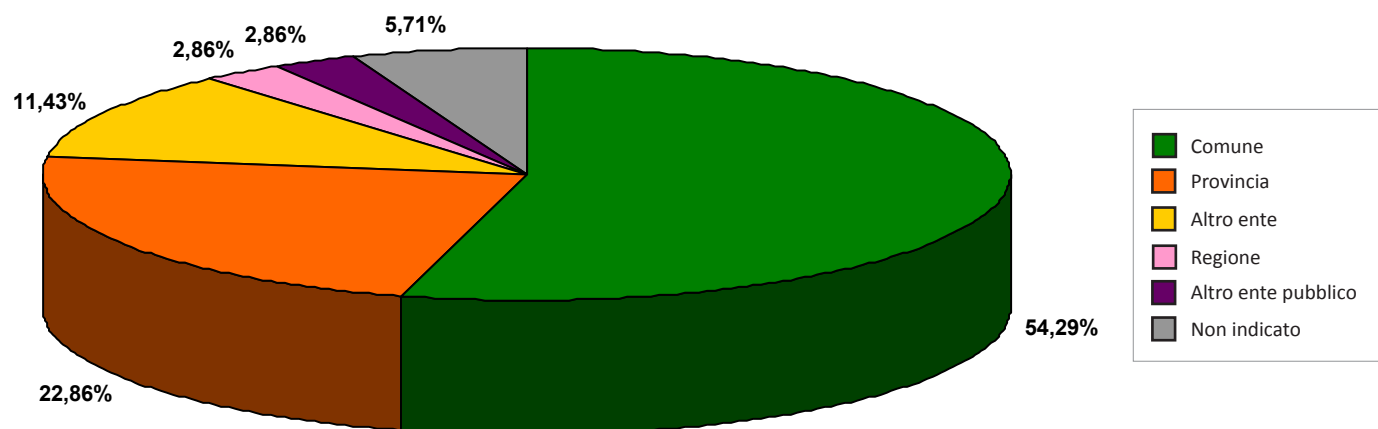
Per gli edifici delle scuole di base ovvero le scuole dell'infanzia, la scuola primaria e secondaria di I grafo (di competenza comunale) la quasi totalità appartiene agli enti gestori dell'immobile (94,64%) mentre solo una minima parte (5,37%) delle scuole è collocata in edifici appartenenti a enti o persone diverse.

6.7.1 - Titolo di godimento - Edifici di competenza Comunale

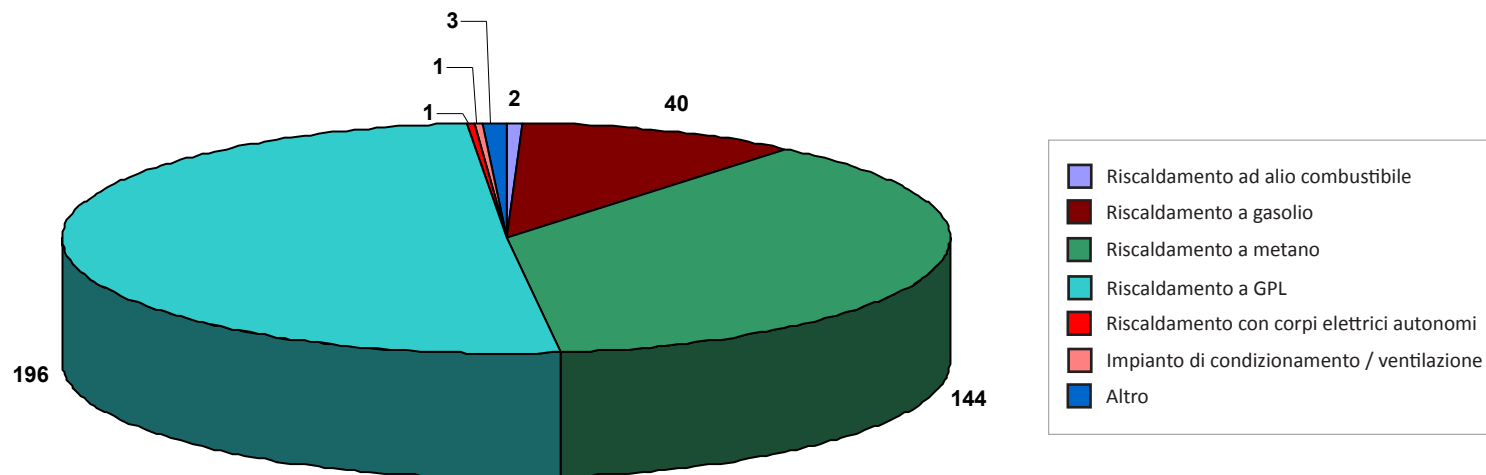


Gli edifici nei quali sono presenti le scuole superiori (di competenza provinciale) appartengono solo in minima parte all'ente gestore (22,86 %). La metà degli edifici appartengono infatti alle Amministrazioni Comunali (54,29%) che, sulla base della legge 23 del 1996, li hanno passati in uso alla Amministrazione Provinciale pur mantenendone la nuda proprietà.

6.7.2 - Titolo di godimento - Edifici di competenza Provinciale



6.8 - Tipologie degli impianti di riscaldamento (Edifici di competenza comunale e provinciale)

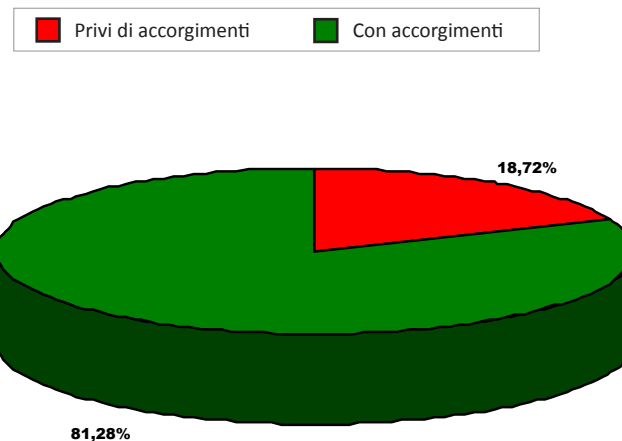


6.9 - Barriere architettoniche (Edifici di competenza comunale e provinciale)

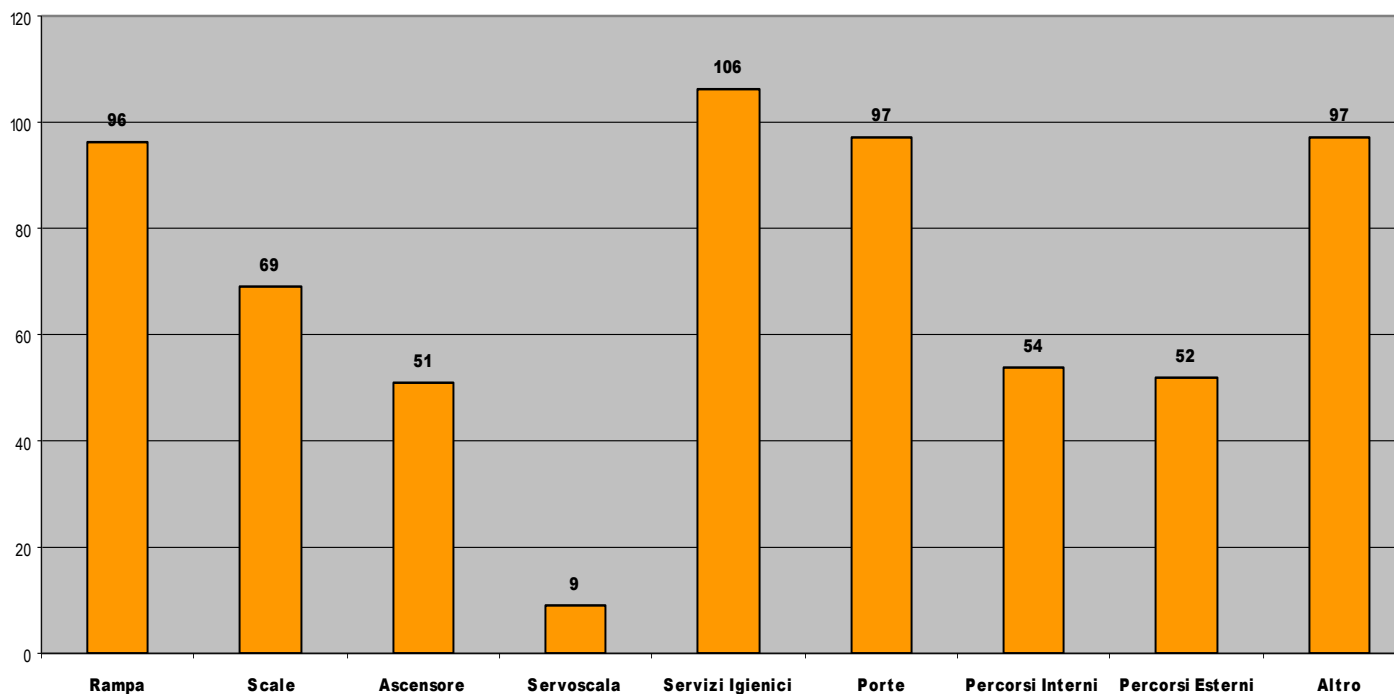
Nel seguente grafico è individuata la percentuale di edifici che presentano “accorgimenti” per l’abbattimento delle barriere architettoniche.

In questo caso i dati provinciali risultano in linea con il dato regionale. Per questo dato della presenza di accorgimenti per l’abbattimento delle barriere architettoniche, la compilazione della scheda del censimento porta ad una sottostima del dato a causa di un’approssimazione per difetto.

Per quanto concerne gli accorgimenti stessi adottati per l’abbattimento delle barriere va notato che il calcolo è stato fatto sulla totalità degli edifici e che in alcuni casi invece va valutata la conformazione degli stessi poiché alcuni accorgimenti possono risultare non necessari. Un esempio classico è quello degli ascensori o delle piattaforme elevatrici negli edifici che si sviluppano solo sul piano terra.



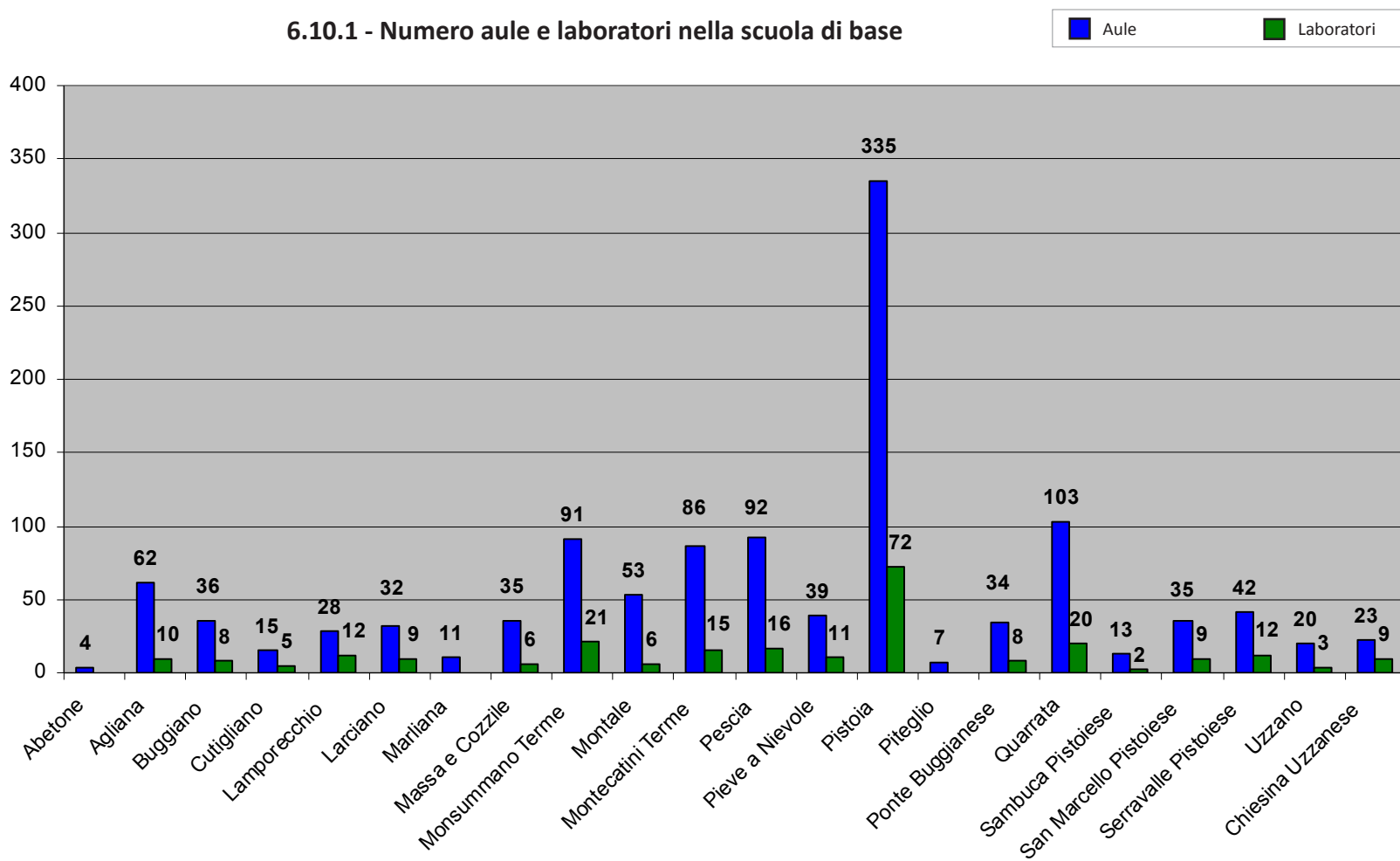
Accorgimenti adottati



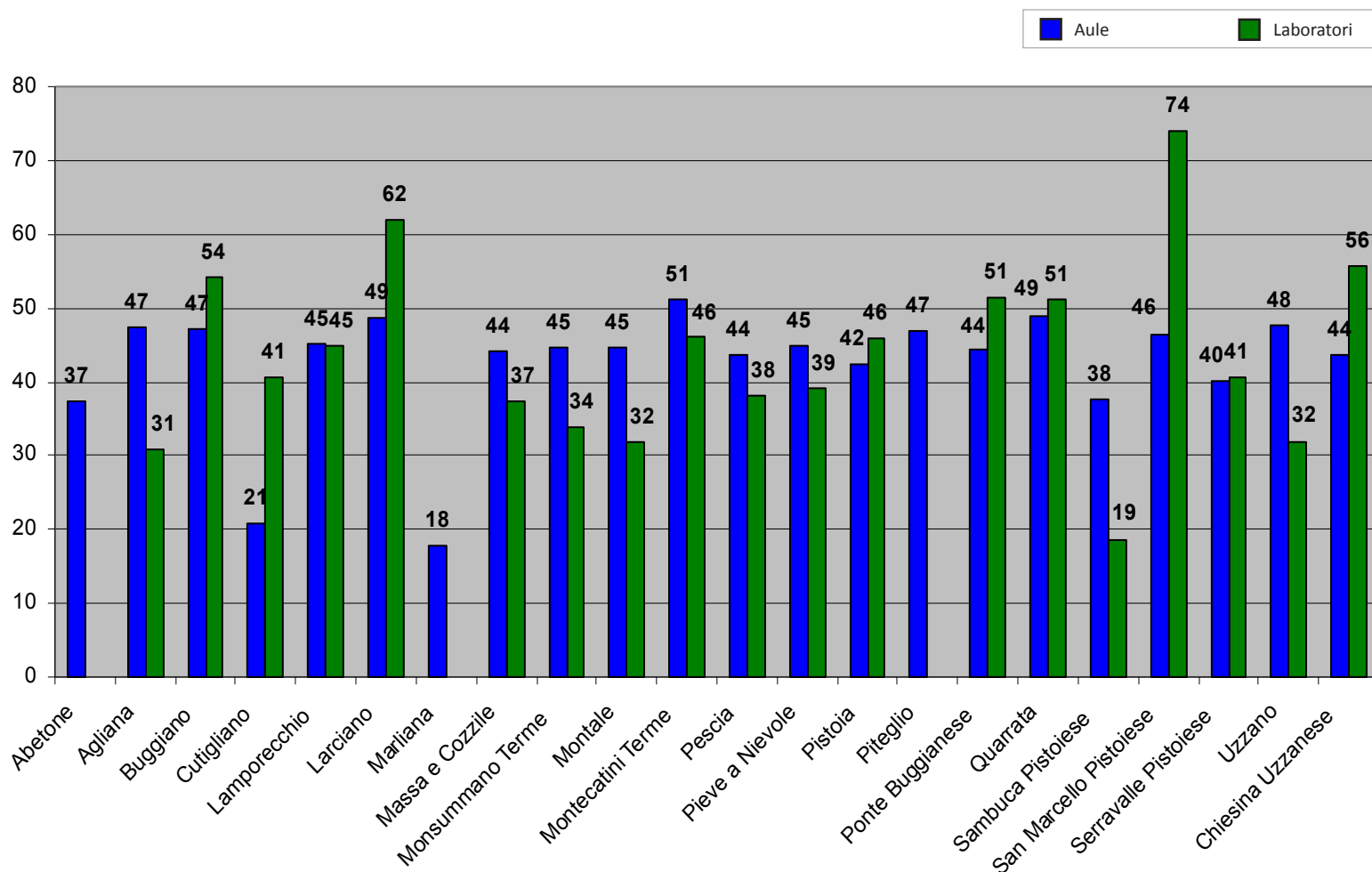
6.10 - Aule e Laboratori

Nei seguenti grafici vengono riportati numero e consistenze delle aule e dei laboratori degli edifici scolastici, suddivisi fra scuola di base (infanzia, primaria e secondaria di I grado) e scuola secondaria di II grado. Nei grafici relativi alle consistenze viene riportato il dato medio delle superfici utili di ogni spazio in metri quadrati.

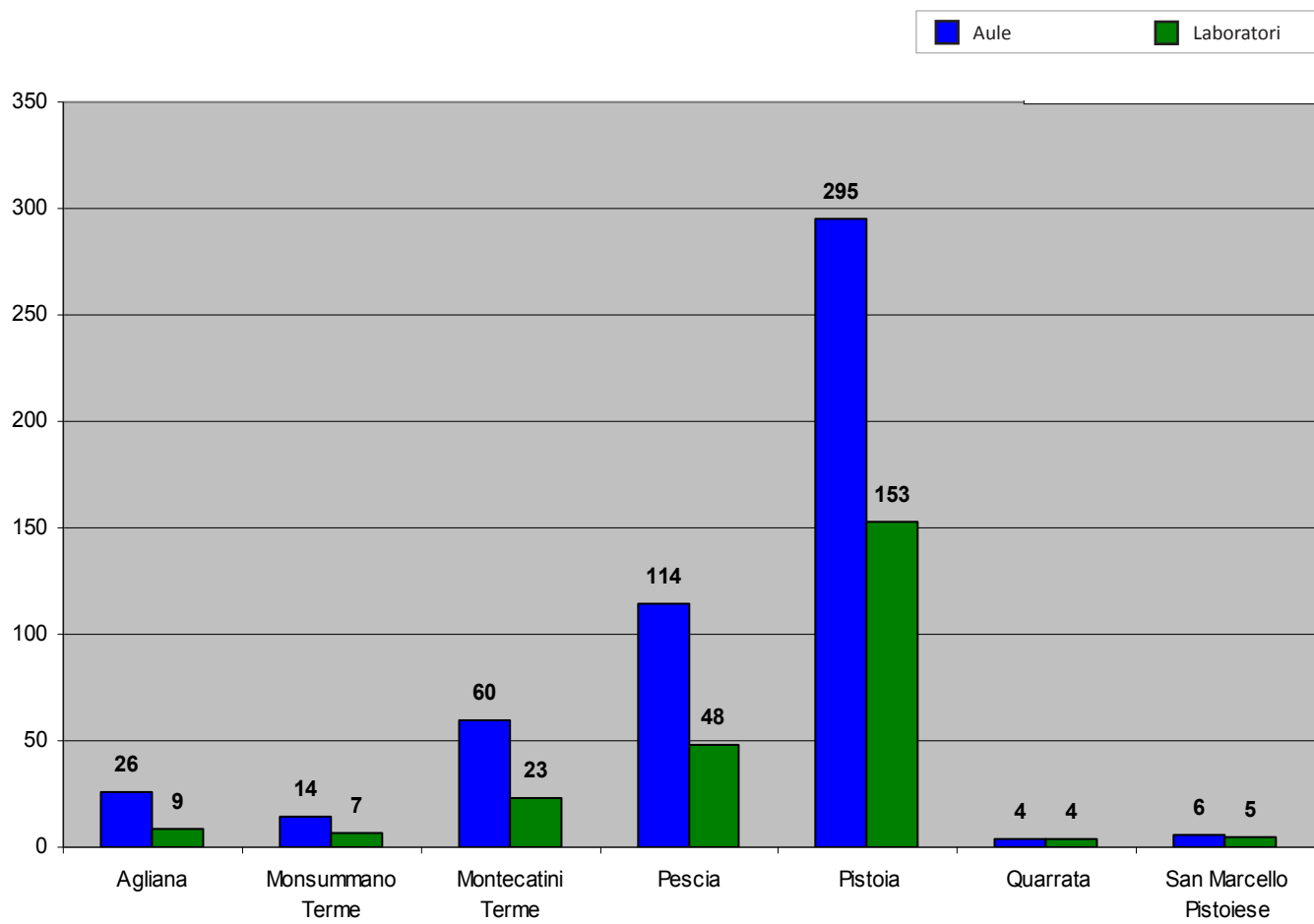
6.10.1 - Numero aule e laboratori nella scuola di base



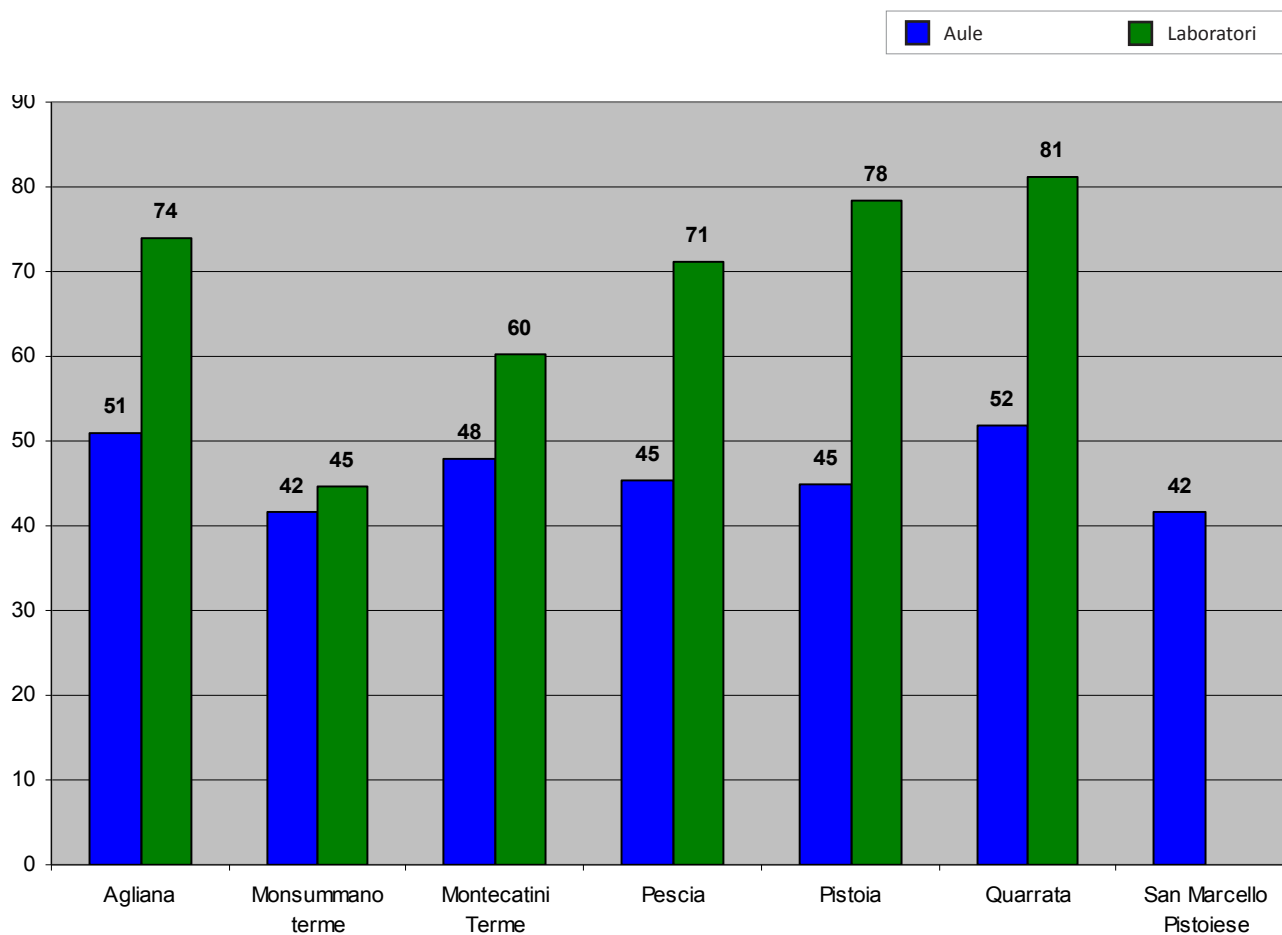
6.10.2 - Superficie media delle aule e dei laboratori nella scuola di base



6.10.3 - Numero di aule e laboratori nella scuola secondaria di secondo grado



6.10.4 - Superficie media delle aule e dei laboratori nella scuola secondaria di secondo grado





Capitolo 7

Indicatori

- ▶ 7.1 – Indicatori per comune di residenza 142
- ▶ 7.2 – Indicatori per Istituzione scolastica 145

Nel presente capitolo sono stati raccolti tutti gli dati principali dei precedenti capitoli cercando una correlazione poiché pensiamo che molti interrogativi troveranno risposta proprio nel confronto di più informazioni. Ad esempio il legame tra il giudizio di Licenza media ed il voto di maturità, la scelta dell'indirizzo di studi della scuola Secondaria di II grado ed il giudizio di Licenza media, la presenza più o meno marcata di alunni stranieri in un comune oppure in un'istituzione scolastica, la mobilità, il genere degli alunni.

7.1 - Indicatori per comune di residenza

Tra gli indicatori più significativi per la lettura del fenomeno della dispersione scolastica abbiamo inserito il giudizio di licenza media in quanto rappresenta ciò che la scuola pensa dell'alunno dopo 11 anni di reciproco rapporto ma anche ciò che l'alunno pensa della scuola. Vedremo dai dati come questo giudizio condizioni notevolmente il futuro cammino degli alunni. L'altro voto notevolmente importante per un alunno è il voto di maturità che conclude l'intero ciclo scolastico che può proseguire poi all'Università.

L'indicatore del ritardo misura l'insieme delle sventure scolastiche degli alunni, dovute ad esiti negativi in particolare delle bocciature o a interruzioni scolastiche per motivi di salute o personali. Questo dati ci parla del passato mentre gli esiti negativi c'informano sulla situazione per l'anno di riferimento (in questo rapporto a.s. 2010/11) raccogliendo tutti i casi per i quali l'alunno ripeterà la stessa classe l'anno successivo.

Molto interessante è soffermarsi sulla scelta della scuola secondaria di secondo grado e quindi l'orientamento classico, tecnico o professionale correlandolo con gli altri indicatori sopraccitati, la cittadinanza ed il comune di residenza degli alunni rapportato al comune della scuola frequentata ossia la mobilità di ciascun alunno.

Comune	INDICATORI DI DISPERSIONE							
	Voto		Ritardo			Esiti negativi		
	Lic. Media	Maturità	Primaria	I grado	II grado	Primaria	I grado	II grado
Abetone	6,00	71,33	15,0%	0,0%	21,7%	0,0%	0,0%	17,39%
Agliaiana	7,24	76,11	3,1%	21,1%	29,7%	0,5%	4,6%	17,88%
Buggiano	7,45	79,28	2,1%	17,6%	28,1%	0,5%	4,1%	12,43%
Chiesina Uzzanese	7,50	76,10	3,1%	20,2%	32,4%	0,0%	3,7%	15,86%
Cutigliano	7,50	78,33	0,0%	3,3%	27,1%	0,0%	0,0%	12,50%
Lamporecchio	7,82	74,84	5,8%	9,7%	38,0%	1,1%	4,8%	16,67%
Larciano	7,80	72,57	5,3%	14,7%	38,0%	0,4%	2,6%	16,52%
Marliana	7,17	79,31	6,6%	24,7%	41,2%	1,0%	9,6%	11,00%
Massa e Cozzile	7,37	74,39	3,0%	14,8%	35,5%	0,3%	3,5%	9,92%
Monsummano Terme	7,24	76,34	4,9%	13,4%	38,7%	0,6%	2,2%	20,31%
Montale	7,65	75,23	1,4%	17,8%	33,7%	0,5%	3,2%	15,49%
Montecatini Terme	7,35	76,18	9,0%	27,2%	35,2%	0,3%	3,1%	14,37%
Pescia	7,30	75,14	4,0%	18,6%	35,8%	0,4%	5,2%	13,93%
Pieve a Nievole	7,45	74,58	3,1%	15,8%	37,4%	0,7%	5,4%	21,41%
Pistoia	7,47	76,10	4,0%	19,4%	34,3%	0,4%	6,3%	15,01%
Piteglio	7,25	75,29	6,3%	16,2%	43,4%	0,0%	2,8%	17,31%
Ponte Buggianese	7,17	75,86	3,8%	11,6%	38,5%	0,0%	5,8%	20,33%
Quarrata	7,01	75,47	2,6%	15,1%	30,9%	0,3%	4,8%	16,45%
Sambuca Pistoiese	7,00	73,33	8,2%	19,0%	44,4%	1,8%	5,3%	16,67%
San Marcello Pistoiese	7,44	78,13	2,4%	20,6%	27,9%	0,0%	5,9%	14,14%
Serravalle Pistoiese	7,37	73,74	2,6%	16,9%	36,3%	0,2%	5,1%	15,38%
Uzzano	7,19	77,94	3,6%	17,5%	28,9%	0,7%	7,8%	13,02%
TOTALE PROVINCIA	7,39	75,94	4,0%	18,0%	34,3%	0,4%	4,9%	15,79%

Comune	ORIENTAMENTO			Alunni stranieri			MOBILITA'			
	Scelta tipo di istruzione			Primaria	I grado	II grado	Primaria		Sec. I grado	
	Liceale	Professional	Tecnica				% sul totale residenti	% sul totale scuola	% sul totale residenti	% sul totale scuola
Abetone	17,39%	4,35%	78,26%	15,00%	0,00%	4,35%	100,00%	87,0%		
Agliaia	26,94%	23,87%	49,19%	8,62%	11,09%	7,96%	97,08%	86,6%	95,65%	87,8%
Buggiano	38,15%	31,88%	29,97%	10,43%	5,49%	8,45%	84,76%	88,1%	75,82%	85,2%
Chiesina Uzzanese	25,00%	41,22%	33,78%	17,10%	14,68%	18,24%	88,60%	75,7%	85,32%	62,4%
Cutigliano	39,58%	6,25%	54,17%	4,76%	3,33%	2,08%	95,24%	87,0%	100,00%	75,0%
Lamporecchio	21,49%	47,11%	31,40%	17,06%	15,59%	11,57%	93,86%	92,0%	95,16%	93,7%
Larciano	28,21%	33,33%	38,46%	11,79%	8,33%	10,68%	92,78%	89,7%	94,23%	74,6%
Marliana	44,12%	29,41%	26,47%	17,92%	13,70%	10,78%	61,32%	81,3%		
Massa e Cozzile	45,31%	28,13%	26,56%	10,06%	15,27%	5,47%	86,59%	74,7%	91,13%	51,5%
Monsummano Terme	27,12%	35,97%	36,91%	10,50%	10,42%	8,25%	95,58%	94,0%	84,98%	95,2%
Montale	26,79%	31,56%	41,64%	10,34%	7,83%	4,51%	96,09%	85,8%	92,17%	84,1%
Montecatini Terme	49,93%	28,96%	21,11%	22,80%	22,22%	15,26%	90,69%	83,5%	79,63%	80,6%
Pescia	37,74%	38,81%	23,45%	13,48%	16,86%	11,46%	93,63%	91,5%	94,51%	92,2%
Pieve a Nievole	35,44%	34,07%	30,49%	12,53%	11,92%	8,24%	85,93%	87,9%	77,31%	81,4%
Pistoia	45,96%	23,53%	30,51%	10,70%	10,03%	8,33%	95,02%	96,7%	96,01%	92,4%
Piteglio	33,96%	16,98%	49,06%	11,11%	10,81%	13,21%	88,89%	93,3%		
Ponte Buggianese	24,58%	45,51%	29,90%	12,34%	13,33%	13,29%	91,18%	94,3%	85,33%	93,7%
Quarrata	38,49%	24,63%	36,88%	12,08%	13,19%	10,88%	96,03%	95,7%	89,51%	95,5%
Sambuca Pistoiese	61,11%	16,67%	22,22%	18,03%	14,29%	33,33%	100,00%	79,2%	100,00%	72,4%
San Marcello Pistoiese	36,32%	10,95%	52,74%	8,21%	7,35%	6,97%	97,10%	85,9%	97,06%	77,6%
Serravalle Pistoiese	36,84%	25,81%	37,34%	13,25%	9,12%	8,77%	90,96%	91,1%	76,35%	79,0%
Uzzano	41,75%	27,32%	30,93%	13,45%	9,74%	6,19%	75,64%	86,7%	73,38%	80,1%
TOTALE PROVINCIA	38,59%	28,47%	32,93%	12,22%	11,83%	9,40%		91,2%		50,4%

7.2 - Indicatori per Istituzione scolastica

Molto importante per tutti coloro che lavorano nel mondo della scuola e quindi non solo i dirigenti scolastici è la fotografia di ciascuna istituzione scolastica attraverso gli indicatori fondamentali quali i voti di licenza media correlati con i ritardi raggruppati per ordine scolastico, il voto di maturità, gli esiti negativi e la presenza di alunni stranieri. La nostra analisi prevede una distinzione dei dati in base all'ordine ovvero si tiene distinta la scuola di base (primaria e secondaria di I grado) dalla scuola secondaria di II grado.

La tabella che riassume i dati relativi alla scuola secondaria di secondo grado riporta le percentuali del ritardo degli alunni, gli esiti negativi riportati per l'anno 2010/11, la presenza di stranieri e la percentuale di presenza femminile (per differenza si può intuire quella maschile) e la media dei voti di maturità inoltre veramente interessante è la correlazione tra il voto di licenza media riportato dagli alunni nell'anno scolastico 2009/10 con l'iscrizione alla classe prima della scuola secondaria di II grado. Quest'ultima colonna può presentare sorprese più o meno piacevoli quando scopriamo che in alcune scuole le classi prime sono composte per il 43,7% da nuovi iscritti (il resto della classe è dato da alunni già presenti e quindi ripetenti quella classe) oppure al contrario la percentuale di nuovi iscritti risulta del 92,8% come al liceo "Duca d'Aosta" di Pistoia.

INDICATORI

Istituzione	Comune sede	Voto	Ritardo		Esiti negativi	Stranieri	
		Lic. Media	Primaria	I grado	I grado	Primaria	I grado
DD Circolo Montecatini -Terme	Montecatini terme		8,44%			21,35%	
DD III° Circolo	Pistoia		5,02%			13,98%	
DD IV° Circolo	Pistoia		2,93%			9,85%	
DD Pescia I Circolo	Pescia		3,69%			15,15%	
DD Pescia II Circolo	Pescia		3,76%			11,96%	
DD Quarrata I Circolo	Quarrata		2,46%			12,97%	
DD Quarrata II Circolo	Quarrata		2,64%			11,32%	
DD V° Circolo	Pistoia		5,28%			7,13%	
IC - B.Sestini	Agliana	7,14	2,87%	17,96%	4,44%	9,29%	10,98%
IC - 1 Monsummano Terme	Monsummano Terme	7,26	5,12%	8,14%	1,66%	10,88%	11,86%
IC - 2 Monsummano Terme	Monsummano Terme		4,41%	10,67%	4,05%	8,81%	6,67%
IC - B. Pasquini	Massa e Cozzile	7,26	5,35%	13,09%	3,38%	14,32%	14,48%
IC - Buggiano	Buggiano	7,52	2,50%	12,76%	6,33%	10,00%	7,82%
IC - Cino da Pistoia	Pistoia	7,31	7,31%	16,57%	3,70%	13,24%	9,18%
IC - Don Lorenzo Milani	Ponte Buggianese	7,19	3,61%	13,84%	4,55%	13,61%	12,71%
IC - Enrico Fermi	Serravalle P.se	7,31	3,02%	12,94%	5,63%	13,48%	9,09%
IC - Galileo Galilei	Pieve a Nievole	7,24	3,15%	10,53%	6,50%	13,48%	11,34%
IC - Lamporecchio	Lamporecchio	7,84	5,02%	7,94%	4,79%	16,72%	15,87%
IC - Larciano	Larciano	7,79	5,15%	10,15%	2,56%	11,03%	5,58%
IC - Leonardo Da Vinci	Pistoia	7,33	4,40%	22,94%	13,04%	9,62%	12,99%
IC - Martin Luther King	Pistoia	7,78	3,12%	14,00%	9,64%	8,22%	8,50%
IC - Montale	Montale	7,65	1,44%	14,61%	4,62%	9,86%	8,12%
IC - Raffaello	Pistoia	7,38	2,73%	11,40%	5,60%	13,64%	14,91%
IC - San Marcello Pistoiese	San Marcello P.se	7,39	3,31%	10,95%	4,78%	8,54%	6,19%
Sec. 1° Grado B. da Montemagno	Quarrata	7,25		11,20%	5,47%		13,76%
Sec. 1° Grado A. Roncalli	Pistoia	7,28		16,82%	6,46%		9,91%
Sec. 1° Grado G. Chini	Montecatini terme	7,41		19,17%	3,38%		20,83%
Sec. 1° Grado L. Andreotti	Pescia	7,31		15,66%	5,49%		15,21%
Sec. 1° Grado Marconi - A. Frank	Pistoia	7,80		9,64%	4,13%		7,62%
PROVINCIA		7,38	4,05%	14,87%	5,01%	12,16%	11,72%

RAPPORTO SULLA SCUOLA PISTOIESE

Istituzione	Comune sede	Alunni cl.I nuovi iscritti		Voto	Ritardo	Esiti negativi	Stranieri	Genere
		Voto Lic. Media a.s. 09/10	% nuovi iscritti	Maturità	Il grado	Il grado	Il grado	% femmine
I.T.C. - A. Capitini	Agliana	6,95	44,62%	75,19	27,16%	26,37%	7,13%	50,76%
I.P.S.A. - F. Martini	Montecatini-Terme	6,66	39,85%	78,53	34,39%	19,54%	6,88%	46,15%
L.S.S.- Saluti - Forti	Montecatini-Terme	7,74	82,63%	75,77	22,91%	13,41%	7,93%	53,97%
I.T.A.S. - D. Anzilotti	Pescia	6,82	43,69%	72,29	37,28%	16,00%	1,48%	13,02%
I.T.C. - F. Marchi	Pescia	7,10	66,99%	71,15	32,63%	18,96%	10,80%	32,16%
IIS - G. Sismondi - A. Pacinotti	Pescia	6,24	44,97%	75,62	59,93%	24,14%	18,81%	48,98%
I.M. - C. Lorenzini	Pescia	8,08	75,35%	80,01	13,47%	5,45%	6,08%	72,94%
I.P.S.I.A. - A. Pacinotti	Pistoia	6,28	58,68%	69,79	62,67%	33,07%	25,93%	0,20%
I.T.I.S. - S. Fedi	Pistoia	7,24	78,67%	75,56	27,62%	21,49%	5,23%	2,76%
I.P.A. A. - Barone C. de Franceschi	Pistoia	6,39	48,24%	77,16	45,87%	26,06%	2,45%	8,56%
I.T.G. - E. Fermi	Pistoia	6,96	64,86%	71,65	40,06%	22,60%	10,84%	20,48%
L.S. - A. di Savoia Duca d`Aosta	Pistoia	8,56	92,82%	77,52	12,05%	6,54%	2,39%	45,11%
I.T.C.S. - F. Pacini	Pistoia	7,83	82,81%	76,98	19,66%	12,69%	7,20%	63,59%
I.S.A. - P. Petrocchi	Pistoia	6,70	51,65%	76,26	39,23%	15,03%	7,71%	64,97%
I.P.S.C. - L. Einaudi	Pistoia	6,56	54,88%	69,49	64,02%	26,67%	20,26%	70,66%
L.C.S. - N. Forteguerra	Pistoia	7,46	75,20%	78,08	25,28%	11,03%	4,70%	82,89%
IIS - Enrico Fermi	San Marcello Pistoiese	7,06	82,46%	80,31	30,64%	18,93%	6,36%	43,35%
PROVINCIA		7,32	64,13%	75,94	33,29%	17,81%	9,08%	48,70%



Conclusioni

Il Rapporto sulla scuola pistoiese è il risultato delle interrogazioni e rielaborazioni sull' **anagrafe degli studenti** ossia la banca dati implementata e gestita dall'Osservatorio Scolastico Provinciale. Grazie alla storicità della banca dati ed alla completezza del dato, migliorata di anno in anno, anche quest'anno siamo in grado di pubblicare una notevole quantità di report utili a supportare gli enti che si occupano di istruzione, e più in generale di educazione e formazione. Siamo convinti che il lavoro di costruzione e aggiornamento dell' anagrafe studenti e le successive elaborazioni statistiche siano strumenti validi per chi è chiamato a prendere decisioni sul sistema scolastico provinciale, ciascuno in base alle proprie competenze, avendo una buona conoscenza del sistema nel suo complesso e in particolare delle sue criticità. In questo volume abbiamo riportato anche i report relativi all'**anagrafe degli edifici** scolastici delle scuole statali della nostra provincia, sia relativi alle scuole del primo ciclo, di pertinenza dei Comuni, sia del secondo ciclo, di pertinenza della Provincia. Gli argomenti qui affrontati sono una parte dei principali temi che possono essere studiati grazie all'anagrafe e rappresentano un esempio dei servizi principali da fornire ai due principali fruitori: Scuole e Comuni.

La lettura dei dati produce conclusioni diverse per ciascuno dei Comuni e per ciascuna delle Istituzioni scolastiche autonome, in funzione del valore dell'indicatore preso in considerazione e del confronto col resto delle istituzioni e con i valori medi provinciali. Può essere utile in questa sede fare alcune riflessioni a carattere generale sul quadro che appare a livello provinciale.

La scuola pistoiese

All'interno del presente Rapporto tutte le elaborazioni - dati si riferiscono all'anno scolastico 2010/11 che fotografa un' organizzazione della scuola del primo ciclo suddivisa in Direzioni didattiche o Circoli (8 su 29 Istituzioni scolastiche del primo ciclo), Scuole medie autonome (5 su 29), Istituti comprensivi (16 su 29).

A tal proposito è importante far presente il lavoro svolto dall'Amministrazione Provinciale, in collaborazione con le Conferenze Zonali all'Istruzione, per la riorganizzazione della rete scolastica 2012/13 alla luce della Legge n. 111 del 15/07/2011 che ha previsto che le scuole dell'infanzia, le primarie e secondarie di I grado fossero aggregate in Istituti Comprensivi. Ad oggi il Piano annuale provinciale di organizzazione della rete scolastica e del dimensionamento delle istituzioni scolastiche autonome a.s. 2012/13, approvato con deliberazione del Consiglio Provinciale n. 347 del 30/11/2011, ha disposto l'istituzione di ben 8 nuovi istituti comprensivi dislocati nei comuni di Montecatini Terme, Pescia e Uzzano, Pistoia e Quarrata generando così i comprensivi in tutto il territorio provinciale.

Analizzando la banca dati costruita ed implementata dall'Osservatorio Scolastico Provinciale per l'anno scolastico 2010/11 emerge che il numero medio di alunni per Istituzione scolastica rispecchia fedelmente quello medio regionale. Il

dato oscilla da una media di 20,11 alunni nelle classi della scuola primaria, salendo a 21,94 alunni nelle classi della scuola media di primo grado mentre per la scuola secondaria di secondo grado viene riportata una media di 21,66 per classe, unica eccezione nella scuola dell'infanzia poiché questa sale a 26,84 alunni per sezione.

La Scuola paritaria non statale è presente in modo rilevante nell'infanzia dove raccoglie un terzo degli alunni (28,92%). Percentuale questa che viene raggiunta grazie alle 12 scuole dell'infanzia del comune di Pistoia che accolgono 912 alunni (dato a.s. 2010/2011) sommate alle 23 scuole dell'infanzia private paritarie che accolgono 1264 alunni (a.s. 2010/2011).

La **mobilità** degli alunni tra i diversi comuni è un importante indicatore che influisce sulla programmazione della rete scolastica la quale competenza è stata trasferita nell'ultimo decennio dal Ministero alla Regione agli Enti Locali. Una forte mobilità sia in entrata che in uscita impatta fortemente sul sistema scolastico riguardando i servizi accessori all'insegnamento (trasporti, mense, edilizia scolastica) con i costi diretti e indiretti a ciò legati. La situazione ideale sarebbe, almeno nelle scuole del primo ciclo, tutti gli alunni di un comune frequentassero tutte e solo quelle di quel comune. Ciò ovviamente non è possibile specialmente per i piccoli comuni che talvolta non hanno nessuna scuola di un ciclo all'interno del proprio territorio perché l'esiguo numero non lo consente. Viceversa i grandi centri hanno una forte capacità attrattiva verso il resto del territorio per la presenza di istituti secondari di II grado per una maggiore frequenza dei trasporti pubblici o situazioni facilitate dai movimenti quotidiani per lavoro dei familiari degli alunni. Non c'è nessun parametro oggettivo che possa essere individuato come segnale di troppa mobilità in entrata o in uscita. Stabiliamo arbitrariamente noi un livello in uscita (20%) e in entrata (20%) al di sopra del quale porre un'attenzione particolare sulle cause (ma ripetiamo che devono essere ogni comune e ogni scuola che cercano di capire e valutare i dati del proprio territorio).

Le nostre rilevazioni mettono in evidenza la percentuale di **alunni che risiedono nello stesso comune della scuola** pertanto tenendo presente i parametri indicati ci si auspica che l'80% degli alunni frequenti la scuola nel proprio comune di residenza.

Scegliendo i parametri ora indicati, nella scuola dell'infanzia solo tre comuni (Marliana, Chiesina Uzzanese e Ponte Buggianese) hanno una migrazione di alunni verso scuole di altri comuni che risulta superiore al 20% degli alunni residenti di quella fascia di età. Rispetto allo scorso anno il comune di Sambuca P.se ha recuperato alcuni residenti infatti la percentuale di residenti che frequentano la scuola nel comune di Sambuca P.se è del 95,24%.

I comuni che hanno tra gli iscritti alle scuole dell'infanzia del proprio territorio più del 20% di alunni provenienti da altri comuni: Chiesina Uzzanese, Cutigliano e Sambuca Pistoiese. Questo dato si è evidenziato anche a conclusione dello scorso rapporto per l'anno 2009/10 e ciò è dovuto anche alla più favorevole ubicazione della scuola in comuni limitrofi.

Una situazione analoga si presenta per la scuola Primaria e anche in questo caso è l'età degli alunni che facilita una maggiore permanenza sul territorio. Sono da segnalare Marliana con una percentuale del 61,32% ed Uzzano con il 75,64%, anche qui con le motivazioni sopra dette.

Nella scuola secondaria di primo grado ben 3 comuni su 22 (Abetone, Marliana e Piteglio) non hanno scuole statali di questo grado di istruzione. Ciò produce forti concentrazioni di alunni in entrata nei comuni limitrofi, sotto la soglia dell' 80% abbiamo il comune di Buggiano con il 75,82% di residenti del proprio comune, Pieve a Nievole con il 77,31% e Serravalle Pistoiese con il 76,35%.

La scuola secondaria di secondo grado è presente in sette comuni su 22 e quindi la mobilità è forzatamente alta.

Molto importante è soffermarsi sui dati riportati nella tabella 3.1.5.1 che evidenzia la mobilità in entrata ovvero tutti quegli alunni residenti nelle province toscane eccetto la provincia di Pistoia che scelgono di studiare in scuole secondarie di secondo grado della nostra Provincia. La tabella riporta un totale di 1.675 (di cui 75 alunni residenti fuori regione) e quindi un numero molto alto soprattutto se confrontato con la mobilità in uscita (tabella 3.1.5.2) che indica un totale di 658 alunni residenti a Pistoia che studiano in scuole di altre province toscane. Si evince che vi sono istituti scolastici superiori che attraggono molti studenti residenti fuori provincia se consideriamo il comune di Montecatini Terme (vi si trova l'istituto alberghiero "F. Martini", il Liceo "C. Salutati") che accoglie 475 alunni e il comune di Pescia (vi si trova il Liceo "C. Lorenzini", l'I.T.C. Marchi, Istituto Sismondi - Pacinotti, e Istituto Tecnico Agrario "D. Anzilotti") che ha forte attrattiva soprattutto per i residenti di Lucca, 421 alunni, di cui 227 iscritti presso l'ist. Sismondi - Pacinotti.

In generale i dati consentono una valutazione dettagliata dell'offerta formativa e della mobilità in modo che un'attenta valutazione della rete scolastica tenga conto del rapporto costi-benefici tra una maggiore distribuzione territoriale dell'offerta (che minimizza la mobilità) e una maggiore concentrazione delle scuole che consente di attrezzare le scuole di laboratori e spazi di supporto didattici, classi meglio dimensionate, una numerosità di docenti utile ad un positivo confronto tra insegnanti delle stesse discipline.

Gli indicatori che seguono la mobilità, attengono fondamentalmente alla **dispersione scolastica**, tra questi i più rilevanti si riferiscono alle analisi per genere, il giudizio di licenza media, il ritardo nel percorso di studi, gli esiti, la presenza di alunni con cittadinanza non italiana e l'analisi del voto di maturità, che consentono una valutazione sintetica di livello provinciale.

L'esame di licenza media avviene dopo 11 anni (di cui i primi tre di scuola dell'infanzia che è ormai frequentata da quasi il 100% degli alunni) di rapporto tra alunno e la scuola ed è un indicatore particolarmente importante per la carriera scolastica futura degli alunni. Dal giudizio ottenuto si possono trarre le seguenti conclusioni.

Il giudizio più basso e cioè il voto 6 è riportato dal 30,1% degli alunni (31,5% per l'anno precedente) mentre il voto più alto ossia 10 è riportato dal 6,8% degli studenti delle classi terze medie (notevolmente superiore al 3,6% dell'anno precedente).

Anche quest'anno si può confermare che le femmine hanno risultati migliori dei maschi in quanto ottengono in percentuali maggiori risultati più alti.

Il giudizio di licenza media influenza fortemente l'orientamento e cioè la scelta della scuola secondaria di secondo grado tant'è che gli alunni licenziati con il voto 6 (nell'anno scolastico 2009/2010) si concentrano nell'istruzione Professionale per il 51,29% (iscrizioni a.s. 2010/11) mentre gli alunni che si sono licenziati con voto 10 si orientano prevalentemente nei licei ovvero il 93,02% (contro il 72,2% dell'anno precedente) se pur va precisato che l'orientamento artistico è stato assimilato a quello liceale infatti a partire dall'anno scolastico 2010/11 l'istituto d'arte di Pistoia "P. Petrocchi" è divenuto un Liceo.

Questi dati da una parte sono allineati con quelli medi regionali, dall'altra mettono in evidenza che le strategie di aggressione della dispersione scolastica debbano essere attivate già nel primo ciclo di istruzione.

L'insuccesso scolastico si concentra nei maschi rispetto alle femmine, ma anche tra gli alunni con **cittadinanza** non italiana rispetto a quelli italiani.

La provincia di Pistoia ha una percentuale di alunni non italiani molto vicina a quella della media regionale (circa 9,18%) se consideriamo gli alunni della scuola secondaria di II grado mentre la percentuale sale al 12% circa per gli alunni iscritti nelle scuole del primo ciclo d'istruzione.

La cittadinanza prevalente è quella Albanese che raccoglie circa il 50% degli alunni non italiani seguita da quelle Rumena e Marocchina così come risulta per ciascun ordine e grado di scuola (infanzia, scuola primaria, scuola secondaria di I grado e di II grado).

Il capitolo relativo al **diritto dovere** all'istruzione è utile per capire la quantità e le caratteristiche degli alunni più deboli della nostra scuola che escono dai percorsi scolastici per andare nella formazione professionale o nell'apprendistato.

Le procedure di **vigilanza** sui ragazzi in diritto - dovere richiamano fortemente la responsabilità di ciascun dirigente scolastico che deve informare "tempestivamente" in merito agli abbandoni dei propri ragazzi il Sindaco del comune di residenza (nel caso di obbligo scolastico e quindi fino ai 16 anni ovvero 10 anni di studio) oppure il responsabile dei Centri per l'impiego nel caso di ragazzi in obbligo formativo (alunni di 16 e 17 anni fino al compimento del 18esimo anno, come detto sopra).

L'Osservatorio Scolastico Provinciale raccoglie tutte le comunicazioni in un database interrogabile ed agevola lo scambio di notizie tra i diversi vigilanti sul diritto - dovere. Pertanto si può affermare che la banca dati con l'a-

nagrafe studenti implementata costantemente e i correlati database regionali permettono oggi di gestire in tempo reale le interruzioni dei percorsi, e quindi sono di notevole supporto ai Dirigenti scolastici, ai Sindaci e ai Responsabili dei Centri per l'impiego. A questi soggetti/responsabili della vigilanza permette di attivare procedure mirate di prevenzione dell'evasione e dell'abbandono scolastico in modo da riportare gli alunni che non hanno assolto il diritto dovere all'interno di uno dei percorsi formativi.

Questa modalità di raccolta delle comunicazioni da parte dei soggetti deputati al controllo dell'assolvimento del diritto dovere, così come previsto dal D.lgs 76/2005, regolamentato dalla Regione Toscana, consente di avere un quadro continuamente aggiornato dei ragazzi che evadono l'obbligo o che passano dal percorso scolastico a quello di formazione.

La novità del presente Rapporto si trova all'interno del capitolo 7 dove possiamo vedere la panoramica dei **principali indicatori del sistema scolastico provinciale** sempre mantenendo la lettura sia per comune (di residenza dell'alunno) utile per ciascun sindaco che la lettura dei dati per istituzione scolastica utile per ogni dirigente scolastico.

Nella tabella 7.1 sono stati messi in evidenza gli indicatori di dispersione per comune di residenza degli alunni. Se vogliamo soffermarci sulle valutazioni riportate dagli alunni, le più significative sono quelle dell'esame di licenza media ed il voto di maturità. I migliori voti ottenuti a seguito dell'esame di licenza media sono per gli alunni residenti nei comuni di Lamporecchio, Larciano e Montale mentre i voti migliori agli esami di maturità sono per gli alunni residenti nei piccoli comuni di Marliana, Cutigliano e San Marcello e se spostiamo l'attenzione su comuni più grandi si distinguono Montecatini Terme e Agliana.

Altro dato importante è l'indicatore dei ritardi accumulati dagli alunni a partire dalla scuola primaria perciò si può verificare che le percentuali più alte si ritrovano nei residenti del comune di Montecatini Terme sia per la scuola primaria che secondaria di I grado mentre i ritardi più significativi nella scuola secondaria di II grado si hanno per gli alunni residenti nel comune di Monsummano Terme.

Gli esiti negativi si concentrano per la scuola primaria nel comune di Sambuca Pistoiese ma anche Lamporecchio mentre per la scuola media emerge il comune di Marliana ed anche Pistoia. La situazione è diversa se confrontiamo gli esiti negativi riportati dagli alunni iscritti alla scuola secondaria di II grado per l'anno scolastico 2010/11 poiché il dato più alto lo ritroviamo per i residenti dei comuni di Pieve a Nievole, Ponte Buggianese e Monsummano Terme quindi comuni dell'area Valdinievole.

Molto utili per una riflessione sono i dati emersi sull'orientamento e quindi la scelta della scuola superiore da parte degli alunni. Possiamo notare che i percorsi liceali sono preferiti per gli alunni residenti a Montecatini Terme ed a Pistoia, mentre le scuole professionali attraenti sono nella zona Valdinievole ovvero nei comuni di Pescia e Monsummano Terme dove troviamo anche alunni residenti nei comuni limitrofi e quindi Pieve a Nievole, Chiesina Uzzanese e Ponte Buggianese. I percorsi tecnici sono scelti dagli alunni residenti nei comuni montani data la presenza del percorso tecnico commerciale all'Istituto Omnicomprensivo di San Marcello Pistoiese,

inoltre anche i residenti dei comuni di Agliana e Montale preferiscono l'istruzione tecnica e questo sicuramente grazie alla presenza sul territorio dell'istituto tecnico "A. Capitini".

Tra gli indicatori sintetizzati nella tabella 7.1 troviamo anche le percentuali di stranieri che ci indicano le zone dove si concentra il maggior numero di alunni stranieri e quindi si rileva che nella scuola primaria e secondaria di I grado sono residenti nel comune di Montecatini Terme mentre per la scuola secondaria di II grado gli alunni stranieri oltre che a Montecatini Terme si concentrano anche nei piccoli comuni di Sambuca Pistoiese e Chiesina Uzzanese.

Altro dato da tenere presente è la mobilità degli alunni che ovviamente è molto ridotta per la scuola primaria infatti le percentuali dei residenti rispetto al comune della scuola frequentata si avvicina al 100% ad eccezione dei piccoli comuni come Marliana o Uzzano. Il dato buono ovvero il 97,8% dei residenti del comune di Agliana è iscritto nello stesso comune di Agliana (scuola primaria). Analizzando la mobilità della scuola secondaria di I grado ritornano percentuali alte nei piccoli comuni e nuovamente nel comune di Agliana ma anche Pistoia ha tra i suoi alunni residenti il 96,01% di iscritti nelle proprie scuole.

I risultati citati sopra possono essere letti anche prendendo in esame le scuole della nostra provincia e risulta molto interessante mettere a confronto i diversi indicatori.

Tra i voti di licenza di media riportati dagli alunni si vede che i migliori sono per gli alunni della scuola media Marconi–Frank e negli Istituti Comprensivi Martin Luther King, Lamporecchio e Larciano.

Gli alunni con insuccessi scolastici e quindi in "ritardo" sono in piccolissima percentuale nella scuola primaria ovvero 4,05% la media provinciale infatti spicca il dato emerso per il Circolo Didattico di Montecatini Terme dove l'8,44% degli alunni sarebbe in ritardo già alla scuola primaria.

Nella scuola secondaria di I grado il ritardo maggiore lo troviamo all'istituto comprensivo Leonardo da Vinci ed alla scuola media G. Chini di Montecatini Terme.

E' importante verificare gli esiti negativi soprattutto per la scuola secondaria di I grado infatti ne emerge che la media provinciale è del 5,01% mentre alcune scuole sono notevolmente al di sopra ovvero gli alunni dell'istituto Leonardo da Vinci (13,04%) e l'istituto Martin Luther King (9,64%).

La percentuale di stranieri per la scuola primaria risulta notevolmente superiore alla media provinciale (12,16%) per il Circolo Didattico di Montecatini Terme (21,35%) e per l'istituto comprensivo di Lamporecchio (16,72%) così come nella scuola secondaria di I grado ritorna alta la percentuale per l'istituto di Lamporecchio (15,87%) ma soprattutto la scuola media G. Chini di Montecatini Terme con il 20,83% di alunni stranieri.

Inoltre per ciascuna scuola di ogni ordine e grado (Direzioni Didattiche, Istituti Comprensivi, Scuole Medie e Superiori) oltre al confronto dei voti fondamentali riportati nella carriera scolastica, per le scuole secondarie di II grado si

è elaborato un dato significativo ovvero si è messo a confronto il voto di licenza media dell'anno precedente confrontato con le nuove iscrizioni alla classe 1° superiore.

Come possiamo vedere dalla tabella 7.2 gli alunni che hanno riportato i voti di licenza media più alti ovvero 8,56 si sono iscritti per l'anno 2010/11 al Liceo Scientifico "A. di Savoia Duca d'Aosta", istituto che riporta anche la percentuale più alta della provincia 92,8% di nuovi iscritti alle classi prime.

Se confrontiamo la media dei voti di maturità ottenuti dagli alunni nei diversi istituti superiori della nostra provincia sono molto buoni i voti dell'ist. di San Marcello Pistoiese molto probabilmente anche perché i numeri delle classi quinte sono ridotti rispetto alla media provinciale perciò risulta significativo il dato riportato dall'istituto Lorenzini di Pescia ossia 80,01.

Il ritardo accumulato nel percorso scolastico sul totale provinciale è di 33,29% quindi sono notevolmente superiori le percentuali di 2 istituti professionali di Pistoia, Pacinotti con 62,67% di ritardo e l'istituto Einaudi con il 64,02% di alunni in ritardo. Situazione simile se verifichiamo gli esiti negativi riportati al termine dell'anno scolastico 2010/11 infatti gli studenti dell'istituto Pacinotti riportano il 33,07% di esiti negativi mentre per l'istituto Einaudi è il 26,67%. Risulta altrettanto alta la percentuale di esiti negativi dell'ist. Capitini di Agliana 26,37% nonostante non riporti una percentuale alta di alunni in ritardo (27,16%).

L'altro indicatore da tenere presente è la presenza di alunni stranieri al superiore infatti la media provinciale è circa del 9% ma in alcuni istituti è molto più alta ovvero il 20,26% all'istituto Einaudi e addirittura il 25,93% all'istituto Pacinotti di Pistoia. Queste ultime due scuole si mettono in evidenza anche se analizziamo il genere ossia la maggiore presenza di maschi oppure femmine infatti è molto evidente che l'istituto Pacinotti riporta solo lo 0,2% di femmine a differenza dell'altro istituto professionale "L. Einaudi" dove troviamo l'82,89% di presenza femminile.

Con questi dati di sintesi riportati nel capitolo 7 concludiamo il nono "Rapporto sulla scuola pistoiese" all'interno del quale sono state affrontate le diverse tematiche ovvero i diversi indicatori ritenuti importanti per avere una fotografia quanto più chiara delle nostre scuole pistoiesi o meglio dei nostri alunni che hanno frequentato l'anno scolastico 2010/11.

Finito di stampare nel luglio 2012
dalla Tipografia G.F. Press
Pistoia

