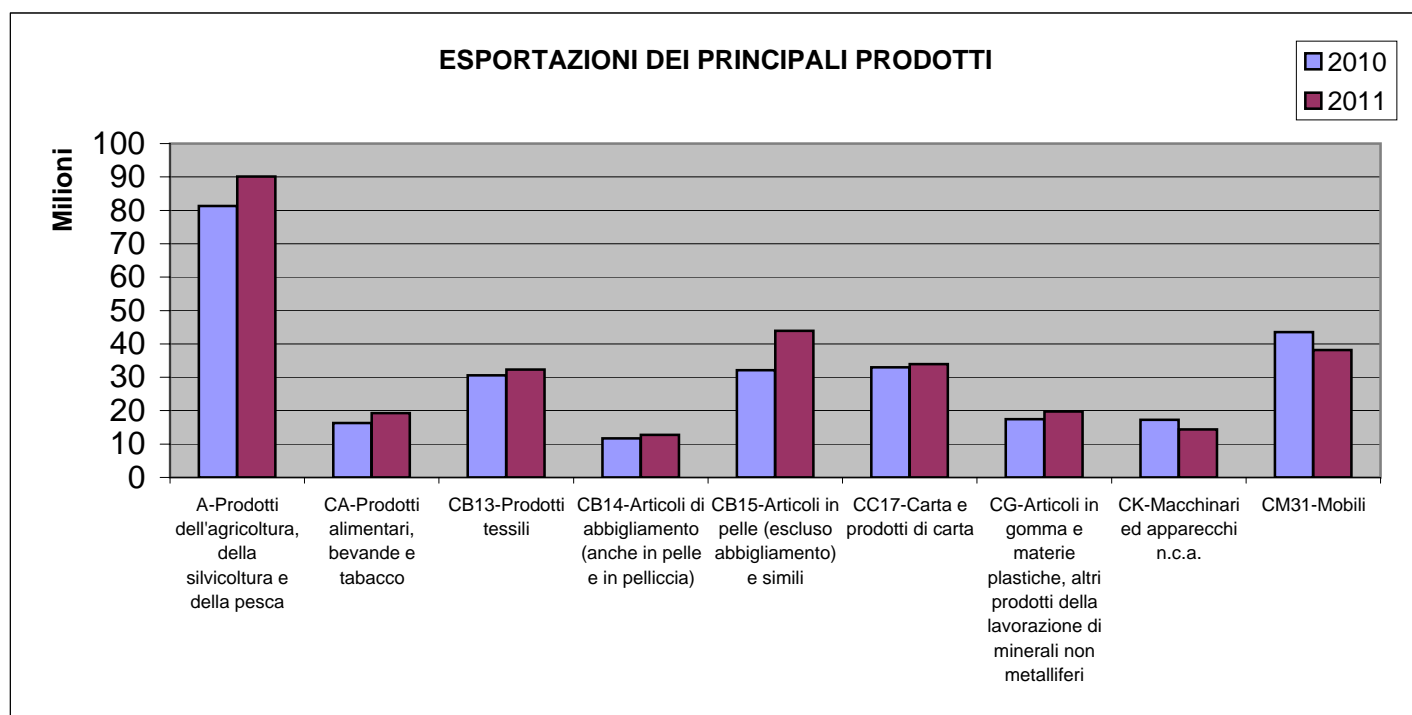


PROVINCIA DI PISTOIA. VALORI (IN EURO) DELLE IMPORTAZIONI E DELLE ESPORTAZIONI PER ATTIVITA' ECONOMICA
1° TRIMESTRE 2010 E 2011. VALORI ASSOLUTI E VARIAZIONI % SU ANNO PRECEDENTE.

PRODOTTI PER ATTIVITA' ECONOMICHE (ATECO 2007)	2010		2011		VAR. %	
	import	export	import	export	import	export
A-Prodotti dell'agricoltura, della silvicoltura e della pesca	20.702.771	81.273.719	23.819.887	90.166.696	15,1	10,9
B-Prodotti dell'estrazione di minerali da cave e torbiere	554.902	39.434	346.970	52.356	-37,5	32,8
CA-Prodotti alimentari, bevande e tabacco	53.138.586	16.313.189	65.267.874	19.252.888	22,8	18,0
CB13-Prodotti tessili	14.689.062	30.575.122	22.900.477	32.308.816	55,9	5,7
CB14-Articoli di abbigliamento (anche in pelle e in pelliccia)	15.159.389	11.655.008	13.237.475	12.792.102	-12,7	9,8
CB15-Articoli in pelle (escluso abbigliamento) e simili	22.089.490	32.116.516	22.890.266	43.894.980	3,6	36,7
CC16-Legno e prodotti in legno e sughero (esclusi i mobili); articoli in paglia e materiali da intreccio	1.604.770	1.043.283	2.133.634	882.130	33,0	-15,4
CC17-Carta e prodotti di carta	16.852.860	32.952.639	16.997.661	33.893.091	0,9	2,9
CC18-Prodotti della stampa e della riproduzione di supporti registrati	0	2.400	33.037	6.640	-	176,7
CD-Coke e prodotti petroliferi raffinati	614.421	102	300.307	158.927	-51,1	155710,8
CE-Sostanze e prodotti chimici	15.435.895	4.482.155	17.805.746	5.527.479	15,4	23,3
CF-Articoli farmaceutici, chimico-medicinali e botanici	94.560	3.665.374	111.532	743.898	17,9	-79,7
CG-Articoli in gomma e materie plastiche, altri prodotti della lavorazione di minerali non	3.468.185	17.480.880	5.292.035	19.747.425	52,6	13,0
CH-Metalli di base e prodotti in metallo, esclusi macchine e impianti	4.371.266	12.900.510	4.525.128	8.967.667	3,5	-30,5
CI-Computer, apparecchi elettronici e ottici	1.979.248	3.207.906	3.551.515	904.996	79,4	-71,8
CJ-Apparecchi elettrici	3.379.104	3.888.021	2.846.546	6.916.059	-15,8	77,9
CK-Macchinari ed apparecchi n.c.a.	6.416.201	17.237.617	4.737.581	14.339.559	-26,2	-16,8
CL-Mezzi di trasporto di cui: Locomotive e materiale rotabile ferrotranviario	5.215.124	3.851.609	3.953.705	2.066.341	-24,2	-46,4
CM31-Mobili	3.462.443	2.431.585	1.242.015	322.254	-64,1	-86,7
CM32-Prodotti delle altre industrie manifatturiere (1)	2.741.063	43.515.539	3.040.337	38.129.216	10,9	-12,4
ALTRI PRODOTTI	1.770.153	7.055.317	2.340.611	9.279.291	32,2	31,5
TOTALE	1.185.228	1.414.150	1.773.403	1.324.192	49,6	-6,4
	191.462.278	324.670.490	217.905.727	341.354.749	13,8	5,1

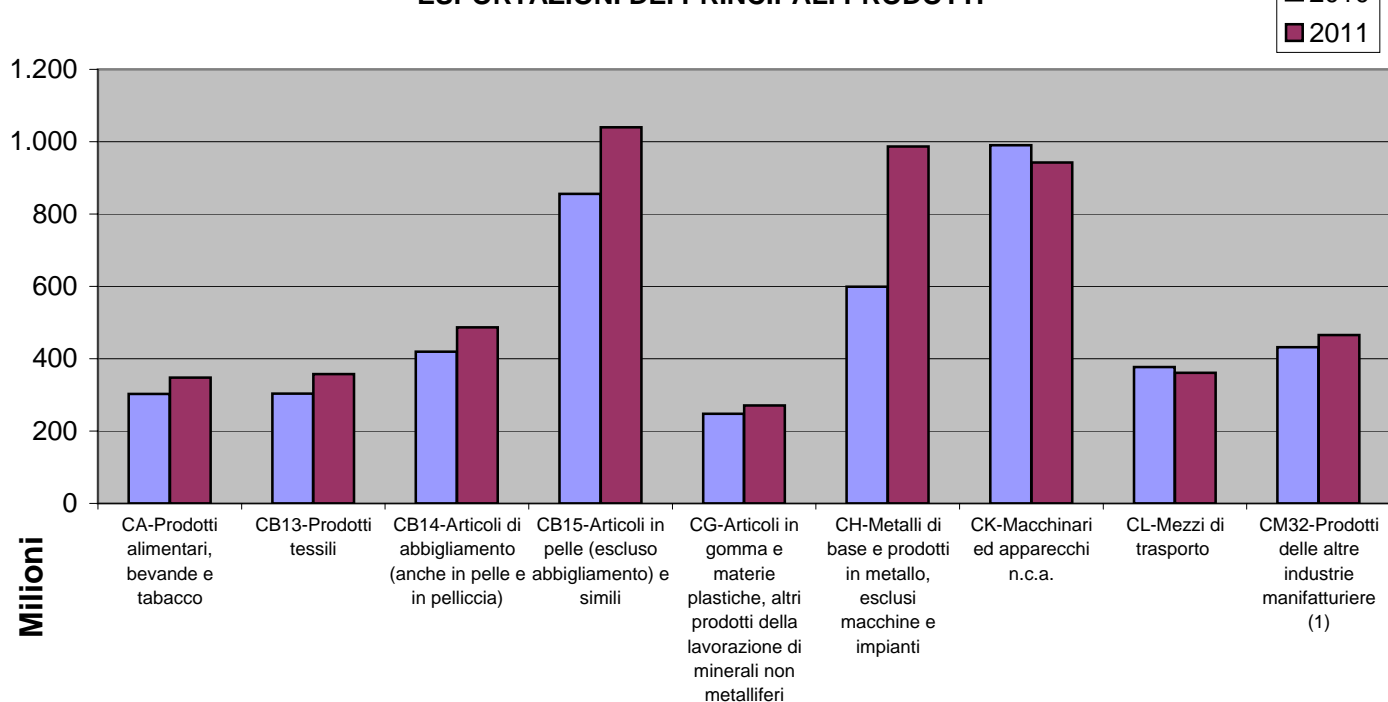


(1)= Prevalentemente scope, spazzole e affini.

**TOSCANA. VALORI (IN EURO) DELLE IMPORTAZIONI E DELLE ESPORTAZIONI PER ATTIVITA' ECONOMICA
1° TRIMESTRE 2010 E 2011. VALORI ASSOLUTI E VARIAZIONI % SU ANNO PRECEDENTE.**

PRODOTTI PER ATTIVITA' ECONOMICHE (ATECO 2007)	2010		2011		VAR. %	
	import	export	import	export	import	export
A-PRODOTTI DELL'AGRICOLTURA, DELLA SILVICOLTURA E DELLA PESCA	89.056.057	95.539.086	113.774.497	104.689.097	27,8	9,6
B-PRODOTTI DELL'ESTRAZIONE DI MINERALI DA CAVE E MINIERE	547.989.954	42.553.235	732.680.919	52.284.325	33,7	22,9
CA-Prodotti alimentari, bevande e tabacco	349.047.402	302.693.416	379.472.440	348.163.708	8,7	15,0
CB13-Prodotti tessili	185.645.688	303.454.376	258.527.346	357.534.764	39,3	17,8
CB14-Articoli di abbigliamento (anche in pelle e in pelliccia)	190.682.648	419.325.127	209.819.570	486.517.432	10,0	16,0
CB15-Articoli in pelle (escluso abbigliamento) e simili	249.139.224	855.862.829	307.331.615	1.039.906.087	23,4	21,5
CC16-Legno e prodotti in legno e sughero (esclusi i mobili); articoli in paglia e materiali da intreccio	28.206.985	17.465.981	38.158.356	16.746.143	35,3	-4,1
CC17-Carta e prodotti di carta	187.976.868	212.291.669	225.729.269	240.923.504	20,1	13,5
CC18-Prodotti della stampa e della riproduzione di supporti registrati	327.256	123.260	1.531.780	143.760	368,1	16,6
CD-Coke e prodotti petroliferi raffinati	10.982.973	116.161.419	9.003.935	209.841.660	-18,0	80,6
CE-Sostanze e prodotti chimici	319.497.418	273.139.985	413.232.645	293.305.216	29,3	7,4
CF-Articoli farmaceutici, chimico-medicinali e botanici	161.444.291	277.168.632	138.141.101	200.419.441	-14,4	-27,7
CG-Articoli in gomma e materie plastiche, altri prodotti della lavorazione di minerali non metalliferi	118.175.421	247.996.256	143.458.900	271.169.401	21,4	9,3
CH-Metalli di base e prodotti in metallo, esclusi macchine e impianti	714.871.285	599.103.284	915.797.112	986.967.872	28,1	64,7
CI-Computer, apparecchi elettronici e ottici	200.538.048	109.606.678	232.826.811	135.577.051	16,1	23,7
CJ-Apparecchi elettrici	76.169.243	150.638.971	134.218.493	144.140.295	76,2	-4,3
CK-Macchinari ed apparecchi n.c.a.	202.111.480	989.992.385	279.126.676	942.638.258	38,1	-4,8
CL-Mezzi di trasporto di cui: Locomotive e materiale rotabile ferrotranviario	6.619.199	3.690.185	4.914.859	1.942.852	-25,7	-47,4
CM31-Mobili	17.380.739	117.487.036	18.925.006	117.428.024	8,9	-0,1
CM32-Prodotti delle altre industrie manifatturiere (1)	77.799.814	431.808.692	102.668.755	465.832.410	32,0	7,9
ALTRI PRODOTTI	178.122.556	38.190.638	283.891.602	45.008.967	59,4	17,9
TOTALE	4.538.749.154	5.977.660.727	5.517.208.620	6.820.429.921	21,6	14,1

ESPORTAZIONI DEI PRINCIPALI PRODOTTI

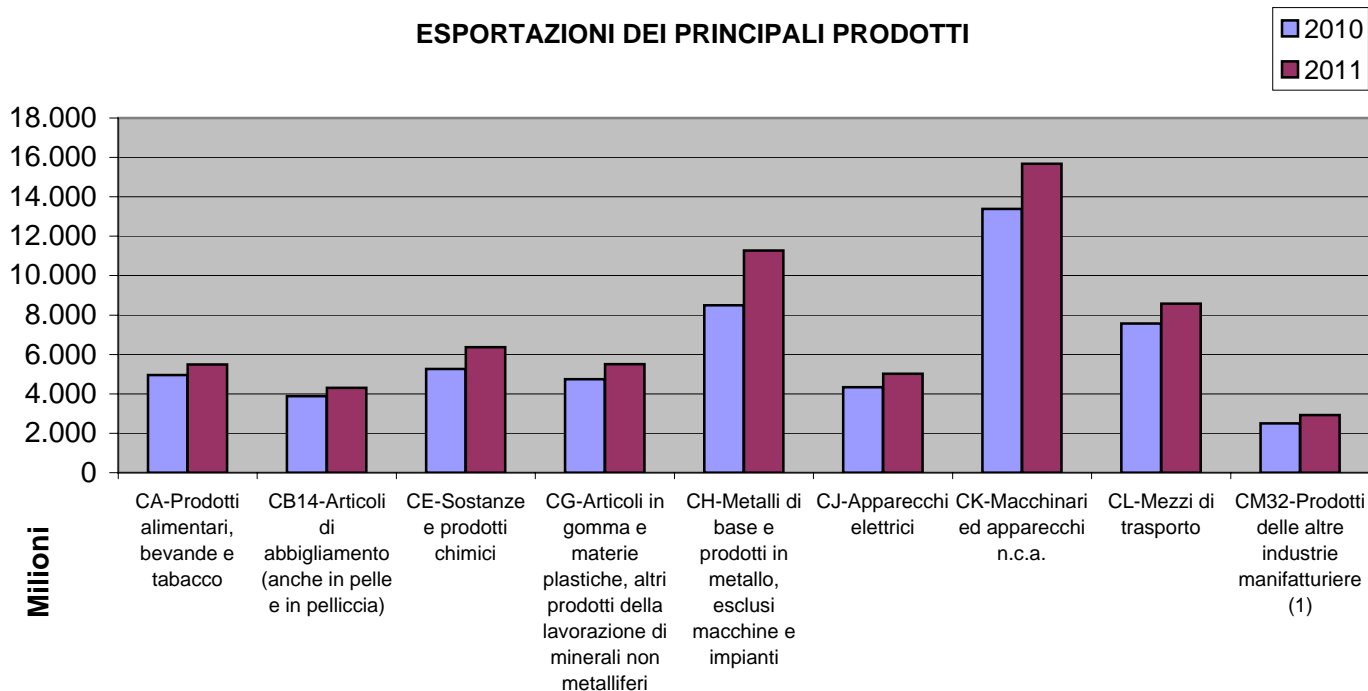


(1)= Prevalentemente gioielleria, bigiotteria e articoli connessi, pietre preziose lavorate.

ITALIA. VALORI (IN EURO) DELLE IMPORTAZIONI E DELLE ESPORTAZIONI PER ATTIVITA' ECONOMICA
1° TRIMESTRE 2010 E 2011. VALORI ASSOLUTI E VARIAZIONI % SU ANNO PRECEDENTE.

PRODOTTI PER ATTIVITA' ECONOMICHE (ATECO 2007)	2010		2011		VAR. %	
	import	export	import	export	import	export
A-PRODOTTI DELL'AGRICOLTURA, DELLA SILVICOLTURA E DELLA PESCA	2.609.236.221	1.481.265.482	3.318.854.679	1.637.790.621	27,2	10,6
B-PRODOTTI DELL'ESTRAZIONE DI MINERALI DA CAVE E MINIERE	13.770.551.737	295.253.247	17.445.660.587	295.292.268	26,7	0,0
CA-Prodotti alimentari, bevande e tabacco	5.759.259.047	4.953.487.961	6.436.318.709	5.496.196.158	11,8	11,0
CB13-Prodotti tessili	1.404.418.988	1.920.443.194	1.904.648.273	2.278.623.935	35,6	18,7
CB14-Articoli di abbigliamento (anche in pelle e in pelliccia)	2.965.113.038	3.877.319.819	3.319.903.766	4.312.956.586	12,0	11,2
CB15-Articoli in pelle (escluso abbigliamento) e simili	1.992.610.797	3.378.290.025	2.339.549.058	3.989.356.773	17,4	18,1
CC16-Legno e prodotti in legno e sughero (esclusi i mobili); articoli in paglia e materiali da intreccio	763.959.193	304.641.217	866.745.441	458.353.785	13,5	50,5
CC17-Carta e prodotti di carta	1.499.510.634	1.294.733.415	1.742.735.861	1.485.447.553	16,2	14,7
CC18-Prodotti della stampa e della riproduzione di supporti registrati	9.127.099	11.255.831	9.898.207	9.767.535	8,4	-13,2
CD-Coke e prodotti petroliferi raffinati	1.982.984.891	3.033.534.670	2.189.543.339	4.196.992.033	10,4	38,4
CE-Sostanze e prodotti chimici	7.640.073.398	5.258.936.934	9.523.242.761	6.375.654.802	24,6	21,2
CF-Articoli farmaceutici, chimico-medicinali e botanici	4.364.389.866	3.315.751.190	4.909.234.711	3.544.501.672	12,5	6,9
CG-Articoli in gomma e materie plastiche, altri prodotti della lavorazione di minerali non metalliferi	2.619.806.667	4.745.812.930	3.131.262.111	5.503.412.797	19,5	16,0
CH-Metalli di base e prodotti in metallo, esclusi macchine e impianti	7.820.719.053	8.503.464.546	11.319.162.037	11.272.309.661	44,7	32,6
CI-Computer, apparecchi elettronici e ottici	6.471.616.667	2.511.417.952	8.466.809.427	2.966.942.657	30,8	18,1
CJ-Apparecchi elettrici	2.790.381.438	4.343.160.125	3.453.030.015	5.015.107.633	23,7	15,5
CK-Macchinari ed apparecchi n.c.a.	5.007.684.802	13.388.436.152	6.034.363.123	15.677.681.115	20,5	17,1
CL-Mezzi di trasporto di cui:	10.521.407.953	7.566.864.134	10.465.047.144	8.585.181.438	-0,5	13,5
Locomotive e materiale rotabile ferroviario	129.622.635	185.456.458	109.260.287	165.784.951	-15,7	-10,6
CM31-Mobili	445.153.076	1.792.921.240	501.067.477	1.933.320.519	12,6	7,8
CM32-Prodotti delle altre industrie manifatturiere (1)	2.070.985.627	2.500.838.144	2.281.075.700	2.929.178.482	10,1	17,1
ALTRI PRODOTTI	2.728.981.398	1.832.635.109	3.620.011.521	2.195.708.905	32,7	19,8
TOTALE	85.237.971.590	76.310.463.317	103.278.163.947	90.159.776.928	21,2	18,1

ESPORTAZIONI DEI PRINCIPALI PRODOTTI



(1)= Prevalentemente gioielleria, bigiotteria e articoli connessi, pietre preziose lavorate e strumenti e forniture mediche e dentistiche.