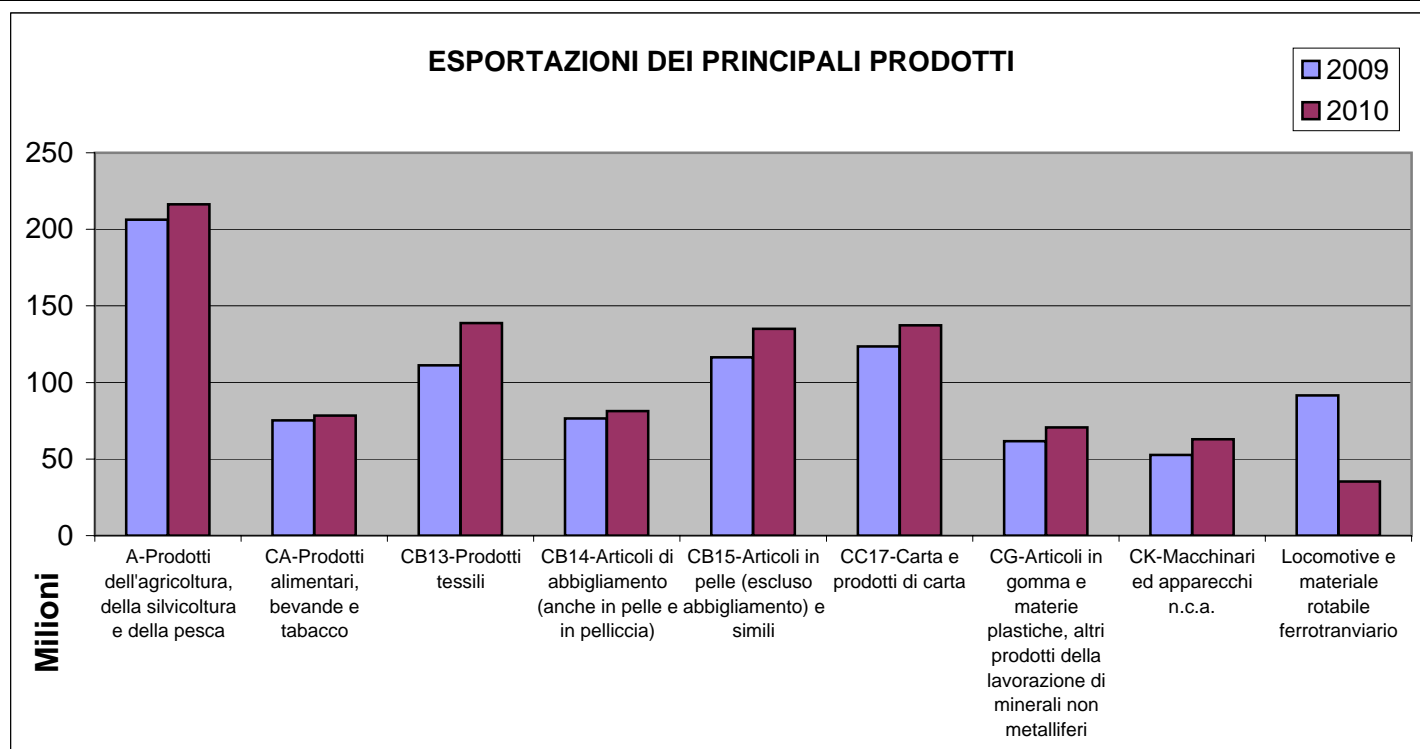


PROVINCIA DI PISTOIA. VALORI (IN EURO) DELLE IMPORTAZIONI E DELLE ESPORTAZIONI PER ATTIVITA' ECONOMICA ANNI 2009 E 2010. VALORI ASSOLUTI E VARIAZIONI %.

| PRODOTTI PER ATTIVITA' ECONOMICHE<br>(ATECO 2007)  | 2009               |                      | 2010               |                      | VAR. %      |            |
|--|--------------------|----------------------|--------------------|----------------------|-------------|------------|
|  | import             | export               | import             | export               | import      | export     |
| A-Prodotti dell'agricoltura, della silvicoltura e della pesca  | 89.941.856         | 206.301.798          | 102.331.530        | 216.370.647          | 13,8        | 4,9        |
| B-Prodotti dell'estrazione di minerali da cave e torbiere  | 1.933.873          | 107.674              | 3.428.508          | 488.639              | 77,3        | 353,8      |
| CA-Prodotti alimentari, bevande e tabacco  | 212.391.673        | 75.288.214           | 247.853.298        | 78.378.199           | 16,7        | 4,1        |
| CB13-Prodotti tessili  | 50.489.134         | 111.155.164          | 67.510.883         | 138.715.045          | 33,7        | 24,8       |
| CB14-Articoli di abbigliamento (anche in pelle e in pelliccia)   | 57.760.779         | 76.604.266           | 64.537.366         | 81.248.000           | 11,7        | 6,1        |
| CB15-Articoli in pelle (escluso abbigliamento) e simili  | 64.015.053         | 116.475.941          | 79.736.320         | 135.133.809          | 24,6        | 16,0       |
| CC16-Legno e prodotti in legno e sughero (esclusi i mobili); articoli in paglia e materiali da intreccio | 7.285.048          | 2.570.739            | 6.998.572          | 3.950.449            | -3,9        | 53,7       |
| CC17-Carta e prodotti di carta   | 43.299.590         | 123.580.427          | 73.070.502         | 137.308.501          | 68,8        | 11,1       |
| CC18-Prodotti della stampa e della riproduzione di supporti registrati                                   | 19.006             | 16.724               | 70.853             | 8.817                | 272,8       | -47,3      |
| CD-Coke e prodotti petroliferi raffinati   | 2.202.073          | 78.226               | 2.016.495          | 147.418              | -8,4        | 88,5       |
| CE-Sostanze e prodotti chimici   | 55.771.179         | 18.255.207           | 65.360.288         | 20.419.690           | 17,2        | 11,9       |
| CF-Articoli farmaceutici, chimico-medicinali e botanici  | 461.624            | 9.121.962            | 464.968            | 8.546.188            | 0,7         | -6,3       |
| CG-Articoli in gomma e materie plastiche, altri prodotti della lavorazione di minerali non metalliferi   | 10.290.905         | 61.708.416           | 15.684.811         | 70.736.367           | 52,4        | 14,6       |
| CH-Metalli di base e prodotti in metallo, esclusi macchine e impianti                                    | 15.728.370         | 28.319.104           | 15.957.397         | 36.071.043           | 1,5         | 27,4       |
| CI-Computer, apparecchi elettronici e ottici   | 12.260.730         | 8.088.567            | 18.741.816         | 9.177.940            | 52,9        | 13,5       |
| CJ-Apparecchi elettrici  | 8.750.478          | 12.195.250           | 8.500.218          | 30.142.581           | -2,9        | 147,2      |
| CK-Macchinari ed apparecchi n.c.a.   | 10.522.144         | 52.624.277           | 17.257.235         | 62.999.489           | 64,0        | 19,7       |
| CL-Mezzi di trasporto  | 20.287.713         | 99.232.177           | 18.829.395         | 41.542.103           | -7,2        | -58,1      |
| di cui:<br>Locomotive e materiale rotabile ferroviario   | 11.029.123         | 91.532.467           | 8.872.003          | 35.401.362           | -19,6       | -61,3      |
| CM31-Mobili  | 7.829.149          | 156.795.596          | 9.896.248          | 162.051.408          | 26,4        | 3,4        |
| CM32-Prodotti delle altre industrie manifatturiere (1)   | 7.418.779          | 27.354.971           | 8.130.472          | 34.764.442           | 9,6         | 27,1       |
| ALTRI PRODOTTI   | 3.357.329          | 5.279.632            | 7.059.141          | 7.377.211            | 110,3       | 39,7       |
| <b>TOTALE</b>  | <b>682.016.485</b> | <b>1.191.154.332</b> | <b>833.436.316</b> | <b>1.275.577.986</b> | <b>22,2</b> | <b>7,1</b> |

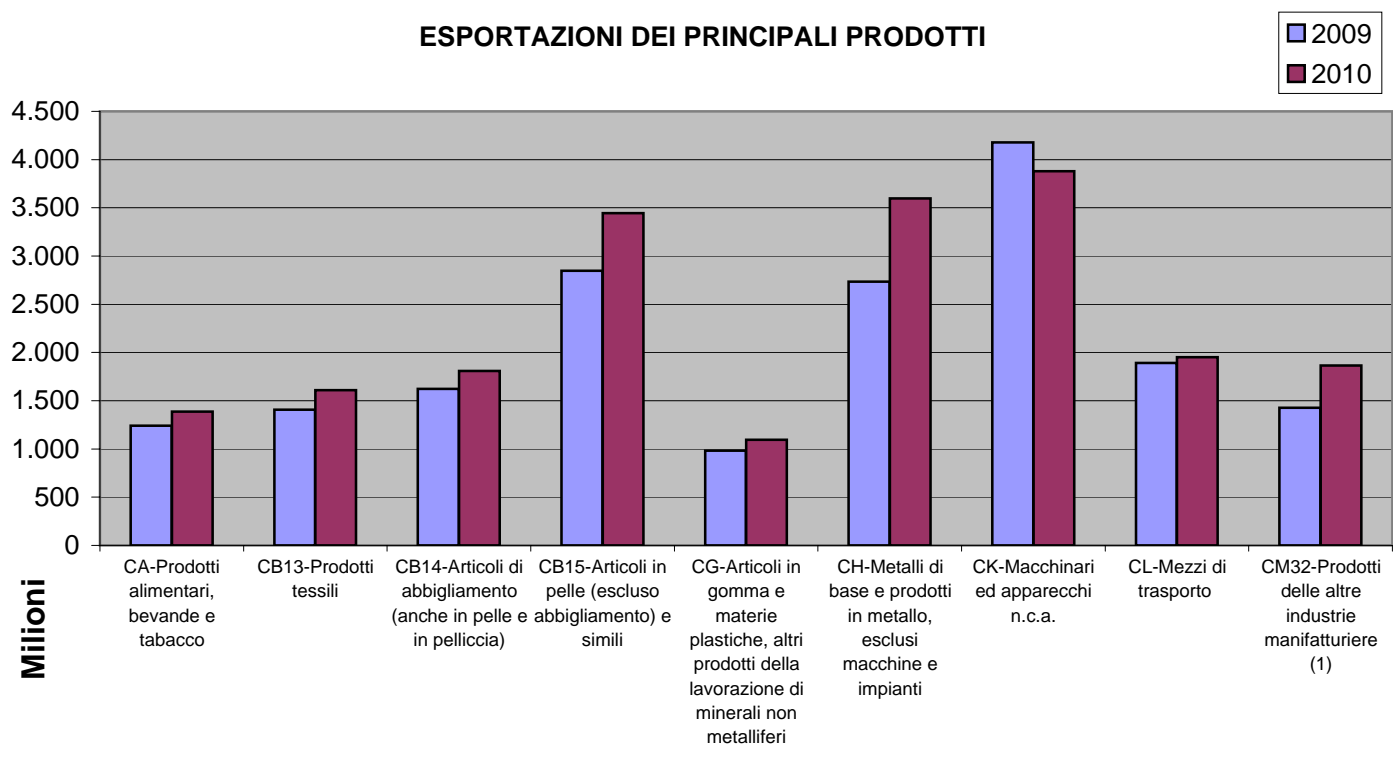


(1)= Prevalentemente scope, spazzole e affini.

**TOSCANA. VALORI (IN EURO) DELLE IMPORTAZIONI E DELLE ESPORTAZIONI PER ATTIVITA' ECONOMICA ANNI 2009 E 2010. VALORI ASSOLUTI E VARIAZIONI %.**

| PRODOTTI PER ATTIVITA' ECONOMICHE<br>(ATECO 2007)  | 2009                  |                       | 2010                  |                       | VAR. %      |             |
|--|-----------------------|-----------------------|-----------------------|-----------------------|-------------|-------------|
|  | import                | export                | import                | export                | import      | export      |
| A-PRODOTTI DELL'AGRICOLTURA, DELLA SILVICOLTURA E DELLA PESCA  | 327.748.240           | 258.179.840           | 414.121.704           | 275.857.079           | 26,4        | 6,8         |
| B-PRODOTTI DELL'ESTRAZIONE DI MINERALI DA CAVE E MINIERE   | 1.683.991.512         | 164.828.648           | 2.459.939.492         | 203.796.081           | 46,1        | 23,6        |
| CA-Prodotti alimentari, bevande e tabacco  | 1.226.776.737         | 1.242.235.114         | 1.502.525.610         | 1.388.339.327         | 22,5        | 11,8        |
| CB13-Prodotti tessili  | 604.965.503           | 1.407.850.563         | 814.208.094           | 1.609.094.625         | 34,6        | 14,3        |
| CB14-Articoli di abbigliamento (anche in pelle e in pelliccia)   | 707.601.668           | 1.621.847.975         | 792.499.450           | 1.810.003.222         | 12,0        | 11,6        |
| CB15-Articoli in pelle (escluso abbigliamento) e simili  | 831.982.998           | 2.846.036.943         | 1.041.249.941         | 3.444.319.631         | 25,2        | 21,0        |
| CC16-Legno e prodotti in legno e sughero (esclusi i mobili); articoli in paglia e materiali da intreccio | 104.757.471           | 63.350.334            | 129.016.973           | 71.247.500            | 23,2        | 12,5        |
| CC17-Carta e prodotti di carta   | 577.527.015           | 757.749.038           | 826.714.268           | 891.366.957           | 43,1        | 17,6        |
| CC18-Prodotti della stampa e della riproduzione di supporti registrati                                   | 1.105.449             | 187.224               | 2.717.376             | 1.183.694             | 145,8       | 532,2       |
| CD-Coke e prodotti petroliferi raffinati   | 63.477.638            | 173.325.056           | 38.968.646            | 504.778.273           | -38,6       | 191,2       |
| CE-Sostanze e prodotti chimici   | 1.118.604.874         | 811.574.408           | 1.384.036.911         | 1.089.231.276         | 23,7        | 34,2        |
| CF-Articoli farmaceutici, chimico-medicinali e botanici  | 1.109.902.697         | 844.290.150           | 672.854.785           | 825.534.800           | -39,4       | -2,2        |
| CG-Articoli in gomma e materie plastiche, altri prodotti della lavorazione di minerali non metalliferi   | 386.992.911           | 980.792.998           | 502.075.430           | 1.094.249.257         | 29,7        | 11,6        |
| CH-Metalli di base e prodotti in metallo, esclusi macchine e impianti                                    | 2.578.165.778         | 2.735.441.908         | 3.538.049.763         | 3.596.162.270         | 37,2        | 31,5        |
| CI-Computer, apparecchi elettronici e ottici   | 694.065.262           | 434.452.471           | 1.001.247.539         | 541.902.465           | 44,3        | 24,7        |
| CJ-Apparecchi elettrici  | 287.183.898           | 546.376.631           | 451.035.601           | 823.073.036           | 57,1        | 50,6        |
| CK-Macchinari ed apparecchi n.c.a.   | 799.585.949           | 4.178.078.049         | 1.084.813.913         | 3.879.387.471         | 35,7        | -7,1        |
| CL-Mezzi di trasporto  | 1.891.129.639         | 1.892.772.099         | 2.104.209.313         | 1.952.471.923         | 11,3        | 3,2         |
| di cui:<br>Locomotive e materiale rotabile ferroviario   | 35.131.546            | 102.592.059           | 26.826.636            | 43.692.110            | -23,6       | -57,4       |
| CM31-Mobili  | 54.987.596            | 477.034.366           | 61.636.482            | 511.703.123           | 12,1        | 7,3         |
| CM32-Prodotti delle altre industrie manifatturiere (1)   | 284.550.205           | 1.425.903.766         | 364.058.118           | 1.866.278.558         | 27,9        | 30,9        |
| ALTRI PRODOTTI   | 668.899.810           | 135.661.006           | 1.015.007.642         | 183.556.860           | 51,7        | 35,3        |
| <b>TOTALE</b>  | <b>16.004.002.850</b> | <b>22.997.968.587</b> | <b>20.200.987.051</b> | <b>26.563.537.428</b> | <b>26,2</b> | <b>15,5</b> |

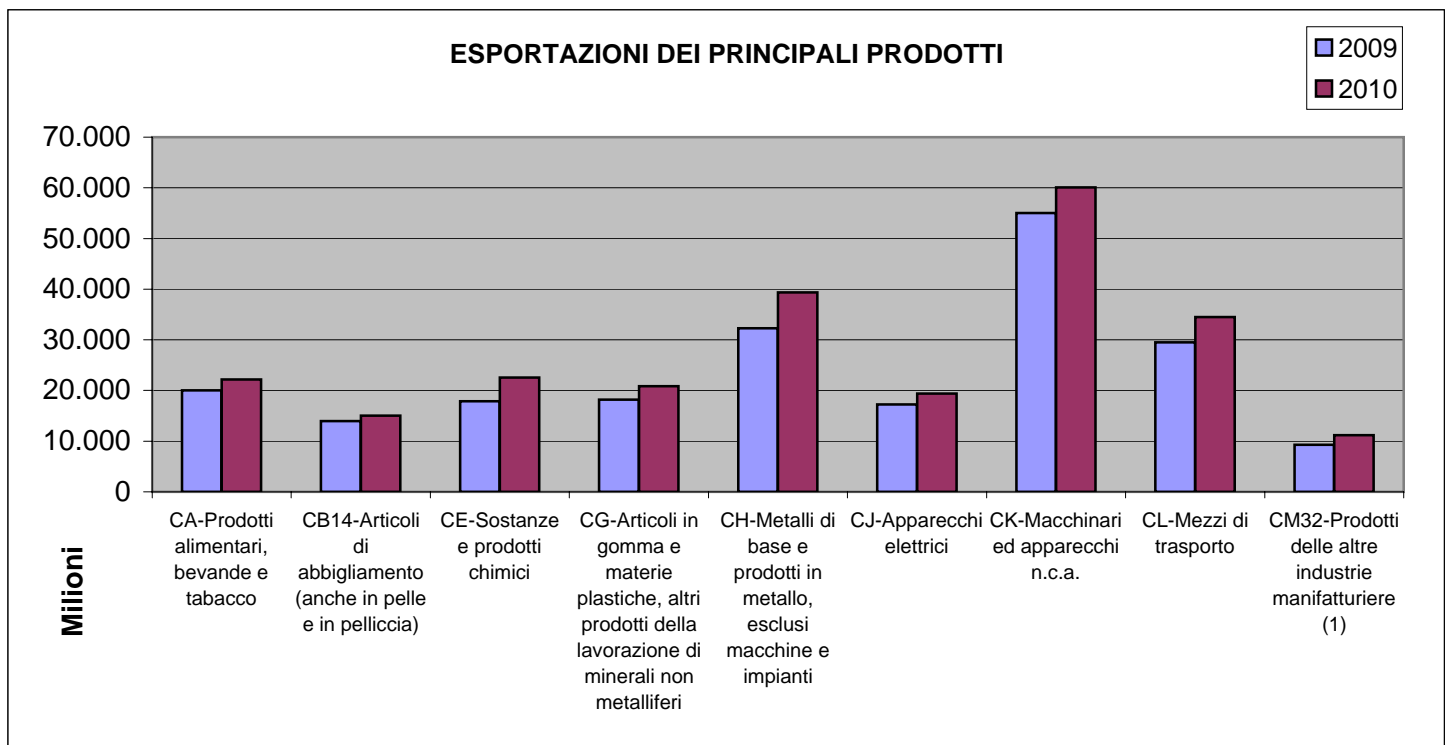
**ESPORTAZIONI DEI PRINCIPALI PRODOTTI**



(1)= Prevalentemente gioielleria, bigiotteria e articoli connessi, pietre preziose lavorate.

ITALIA. VALORI (IN EURO) DELLE IMPORTAZIONI E DELLE ESPORTAZIONI PER ATTIVITA' ECONOMICA  
ANNI 2009 E 2010. VALORI ASSOLUTI E VARIAZIONI %.

| PRODOTTI PER ATTIVITA' ECONOMICHE<br>(ATECO 2007)  | 2009            |                 | 2010            |                 | VAR. % |        |
|--|-----------------|-----------------|-----------------|-----------------|--------|--------|
|  | import          | export          | import          | export          | import | export |
| A-PRODOTTI DELL'AGRICOLTURA, DELLA<br>SILVICOLTURA E DELLA PESCA   | 9.706.220.677   | 4.614.281.701   | 11.122.727.867  | 5.613.802.408   | 14,6   | 21,7   |
| B-PRODOTTI DELL'ESTRAZIONE DI MINERALI<br>DA CAVE E MINIERE  | 44.951.471.219  | 1.023.893.730   | 59.005.214.185  | 1.165.358.093   | 31,3   | 13,8   |
| CA-Prodotti alimentari, bevande e tabacco  | 22.652.893.974  | 20.031.012.389  | 25.319.802.333  | 22.178.550.502  | 11,8   | 10,7   |
| CB13-Prodotti tessili  | 4.676.455.744   | 7.811.869.646   | 6.050.701.042   | 8.976.744.970   | 29,4   | 14,9   |
| CB14-Articoli di abbigliamento (anche in pelle<br>e in pelliccia)  | 10.899.152.569  | 13.972.867.744  | 12.054.512.265  | 15.008.753.107  | 10,6   | 7,4    |
| CB15-Articoli in pelle (escluso abbigliamento)<br>e simili   | 6.266.483.812   | 11.308.428.557  | 7.855.234.812   | 13.353.028.400  | 25,4   | 18,1   |
| CC16-Legno e prodotti in legno e sughero<br>(esclusi i mobili); articoli in paglia e materiali<br>da intreccio | 2.806.507.300   | 1.189.368.227   | 3.380.926.542   | 1.396.465.425   | 20,5   | 17,4   |
| CC17-Carta e prodotti di carta   | 5.109.782.491   | 4.921.420.023   | 6.572.790.457   | 5.710.283.431   | 28,6   | 16,0   |
| CC18-Prodotti della stampa e della<br>riproduzione di supporti registrati                                      | 35.536.724      | 45.920.733      | 36.935.943      | 44.131.624      | 3,9    | -3,9   |
| CD-Coke e prodotti petroliferi raffinati   | 5.840.856.445   | 9.300.850.896   | 8.550.200.091   | 14.794.437.247  | 46,4   | 59,1   |
| CE-Sostanze e prodotti chimici   | 25.807.258.873  | 17.856.156.942  | 32.121.690.230  | 22.575.400.682  | 24,5   | 26,4   |
| CF-Articoli farmaceutici, chimico-medicinali e<br>botanici   | 16.184.739.039  | 12.150.826.360  | 17.343.926.610  | 13.973.472.186  | 7,2    | 15,0   |
| CG-Articoli in gomma e materie plastiche, altri<br>prodotti della lavorazione di minerali non<br>metalliferi   | 9.367.415.717   | 18.208.280.250  | 11.312.320.851  | 20.854.397.736  | 20,8   | 14,5   |
| CH-Metalli di base e prodotti in metallo,<br>esclusi macchine e impianti                                       | 24.703.722.157  | 32.273.135.645  | 36.107.136.711  | 39.349.659.728  | 46,2   | 21,9   |
| CI-Computer, apparecchi elettronici e ottici   | 22.852.681.124  | 9.649.852.295   | 33.870.892.592  | 11.604.033.189  | 48,2   | 20,3   |
| CJ-Apparecchi elettrici  | 10.495.033.391  | 17.261.425.613  | 13.291.873.444  | 19.379.540.258  | 26,6   | 12,3   |
| CK-Macchinari ed apparecchi n.c.a.   | 18.866.012.649  | 55.013.626.721  | 22.415.529.220  | 60.060.842.074  | 18,8   | 9,2    |
| CL-Mezzi di trasporto<br>di cui: Locomotive<br>e materiale rotabile ferrotranviario                            | 35.464.181.912  | 29.501.409.536  | 37.901.217.147  | 34.506.950.137  | 6,9    | 17,0   |
| CM31-Mobili  | 489.985.559     | 867.882.026     | 456.855.764     | 892.539.244     | -6,8   | 2,8    |
| CM32-Prodotti delle altre industrie<br>manifatturiere (1)  | 1.542.850.933   | 7.285.432.702   | 1.785.599.732   | 7.760.958.727   | 15,7   | 6,5    |
| ALTRI PRODOTTI   | 7.417.290.084   | 9.286.866.317   | 8.861.227.724   | 11.156.909.941  | 19,5   | 20,1   |
| TOTALE   | 11.962.116.260  | 9.026.191.390   | 12.429.345.694  | 7.882.563.332   | 3,9    | -12,7  |
|  | 297.608.663.094 | 291.733.117.417 | 367.389.805.492 | 337.346.283.197 | 23,4   | 15,6   |



(1)= Prevalentemente gioielleria, bigiotteria e articoli connessi, pietre preziose lavorate e strumenti e forniture mediche e dentistiche.