



SISTAN

Provincia di Pistoia

NOTIZIARIO STATISTICO



Giugno 2008

IL MOVIMENTO TURISTICO IN PROVINCIA DI PISTOIA NEL 2007

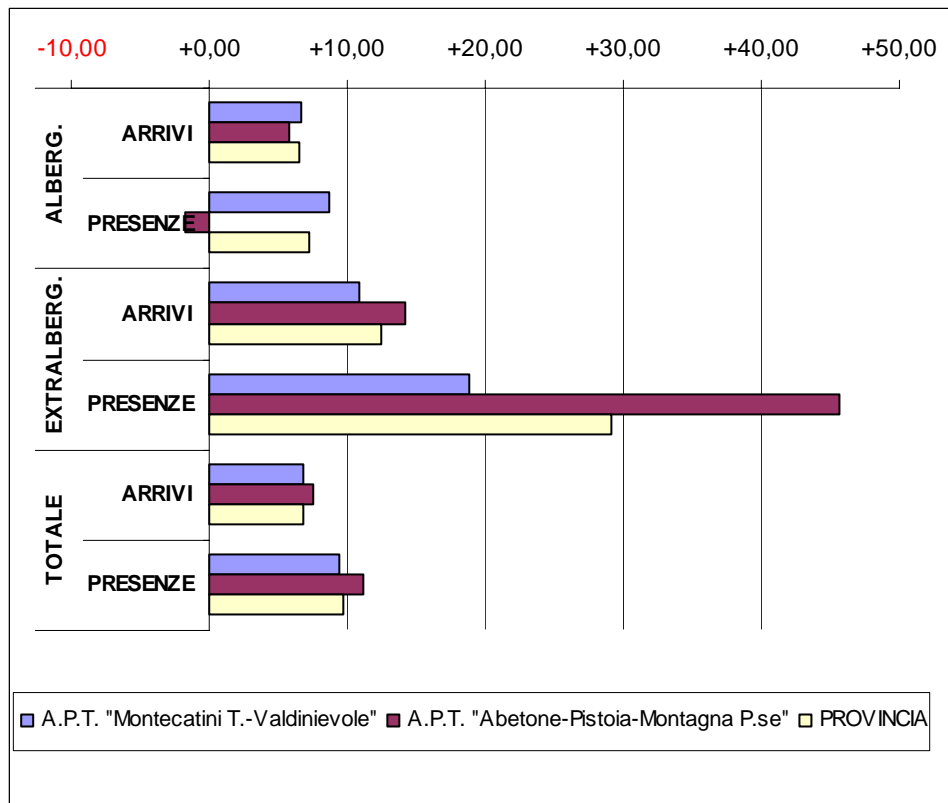
Per il movimento turistico provinciale lo scorso anno si presenta come il migliore dopo il 2000, quando, grazie al Giubileo, si è raggiunto il massimo storico di 959.712 arrivi e 2.857.638 presenze. Infatti nel 2007 gli arrivi sono stati 933.641 e le presenze 2.810.358, con variazioni sul già positivo 2006 rispettivamente di +6,88% e +9,74% e con una permanenza media di 3 giorni.

Analizzando nel dettaglio i valori del movimento del 2007, nell'A.P.T. "Montecatini Terme-Valdinievole" si sono avuti complessivamente 799.967 arrivi (+6,77%) e 2.361.468 presenze (+9,47%), con una permanenza media di 3 giorni, mentre nell'A.P.T. "Abetone-Pistoia-Montagna P.se" si sono avuti 133.674 arrivi (+7,53%) e 448.890 presenze (+11,18%), con una permanenza media di 3,4 giorni.

Nel settore alberghiero gli arrivi sono stati 873.375 (+6,52%) e le presenze 2.440.078 (+7,30%), con una permanenza media di 2,8 giorni, di cui 768.580 arrivi (+6,61%) e 2.150.985 presenze (+8,63%), con una permanenza media di 2,8 giorni, nell'A.P.T. "Montecatini Terme-Valdinievole", e 104.795 arrivi (+5,84%) e 289.093 presenze (-1,70%), con una permanenza media di 2,8 giorni, nell'A.P.T. "Abetone-Pistoia-Montagna Pistoiese". Nel settore extralberghiero si sono avuti 60.266 arrivi (+12,42%) e 370.280 presenze (+29,11%), con una permanenza media di 6,1 giorni, di cui 31.387 arrivi (+10,88%) e 210.483 presenze (+18,83%), con una permanenza media di 6,7 giorni, nell'A.P.T. "Montecatini Terme-Valdinievole", e 28.879 arrivi (+14,15%) e 159.797 presenze (+45,72%), con una permanenza media di 5,5 giorni, nell'A.P.T. "Abetone-Pistoia-Montagna Pistoiese".

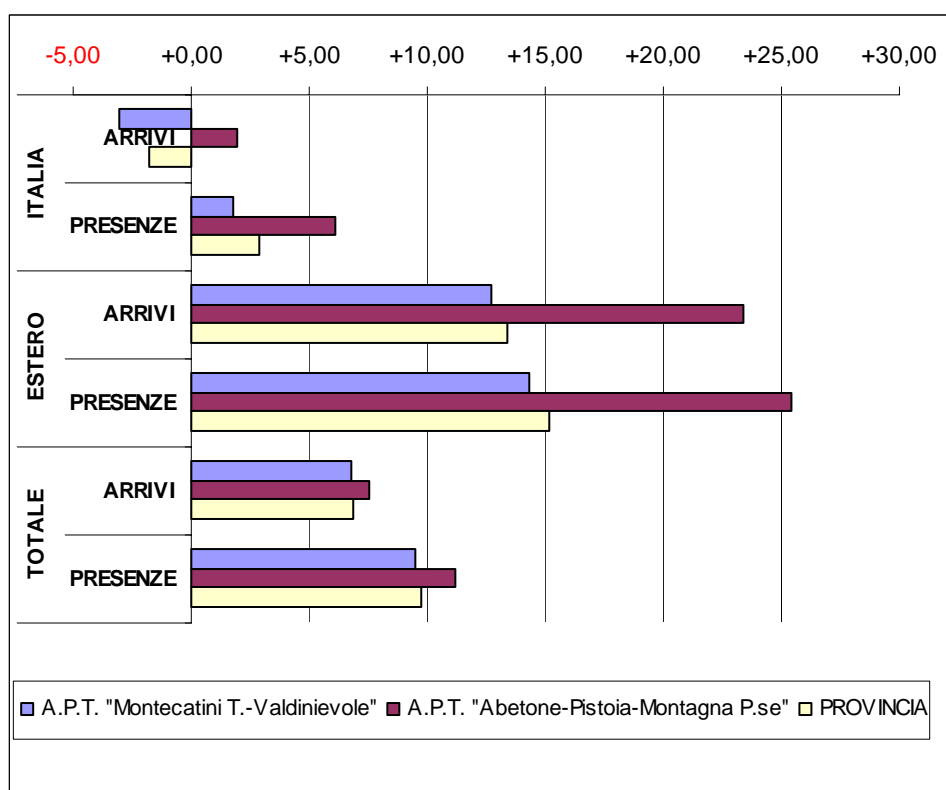
Come si vede, le differenze tra i valori assoluti delle due A.P.T. rimangono notevoli per il settore alberghiero, dove è predominante la consistenza del comune di Montecatini, ma si riducono significativamente per il settore extralberghiero.

Grafico 1 – Variazioni % arrivi e presenze per settore. Anno 2007.



Per quanto riguarda la provenienza dei clienti, gli arrivi e le presenze dall'Italia ammontano rispettivamente a 368.492, pari a -1,79%, e 1.166.288, pari a +2,91%, mentre dall'estero si sono avuti 565.149 arrivi, pari a +13,41%, e 1.644.070 presenze, pari a +15,16%. Tali andamenti sono diversi nelle due aree: nell'A.P.T. "Montecatini T.-Valdinievole" sono arrivate dall'Italia 274.534 persone, pari a -3,02%, per un totale di 851.137 presenze, pari a +1,80%, e dall'estero 525.433 persone, pari a +12,72%, per un totale di 1.510.331 presenze, pari a +14,33%; nell'A.P.T. "Abetone-Pistoia-Montagna P.se" dall'Italia ne sono arrivate 93.958, pari a +1,98%, per un totale di 315.151 presenze, pari a +6,06%, mentre dall'estero ne sono arrivate 39.716, pari a +23,43%, per un totale di 133.739 presenze, pari a +25,46%.

Grafico 2 – Variazioni % arrivi e presenze per provenienza. Anno 2007.



Scendendo al dettaglio comunale, Montecatini, che come di consueto è alla base dell'andamento complessivo della provincia e dell'A.P.T. di appartenenza, ha avuto 676.720 arrivi, pari a +8,25% sul 2006, e 1.966.306 presenze, pari a +8,65%, di cui 475.920 arrivi, pari a +13,71%, e 1.277.388 presenze, pari a +13,51%, provenienti dall'estero e 201.430 arrivi, pari a -2,76%, e 688.918 presenze, pari a +0,67%, provenienti dall'Italia.

Rimanendo nella stessa area, il comune di Lamporecchio ha avuto un andamento ancora migliore, con 22.588 arrivi (+8,30%) e 137.200 presenze (+18,56%), sia per gli arrivi e presenze estere, rispettivamente 17.870 (+10,05%) e 117.738 (+16,24%), sia per gli arrivi e presenze italiane (4.718, pari a +2,17%, e 19.462, pari a +34,78%), con valori molto positivi sia nel settore alberghiero che in quello extralberghiero.

Pescia diminuisce le proprie quote per quanto riguarda gli arrivi (34.939, pari a -6,74%) mentre le aumenta per le presenze (99.962; +5,79%), con 16.648 arrivi (-13,13%) e 52.226 presenze (+5,47%) dall'estero e 18.291 arrivi (-0,04%) e 47.736 presenze (+6,14%) dall'Italia.

Ottimo, e ancora di più dei due anni precedenti, l'andamento di Monsummano Terme, sia per gli arrivi (14.420, pari a +41,71%) che per le presenze (56.247, pari a

+31,99%), per la maggior parte provenienti dall'Italia (9.000 arrivi, pari a +27,03%, e 28.583 presenze, pari a +12,16%) ma in buona parte, ed in ulteriore aumento, provenienti dall'estero (5.420 arrivi, pari a +75,35%, e 27.664 presenze, pari a +61,51%).

Per quanto riguarda gli altri comuni dell'A.P.T. "Montecatini T.-Valdinievole" risultano in aumento i comuni di Pieve a Nievole (6.202 arrivi, pari a +20,47%, e 17.872 presenze, pari a +10,09%), Larciano (1.599 arrivi, pari a +26,80%, e 7.744 presenze, pari a +85,04%) e Buggiano (1.535 arrivi, pari a +39,17%, e 7.087 presenze, pari a +9,76%). Diminuiscono gli arrivi ma aumentano le presenze i comuni di Chiesina Uzzanese (-13,12% e +0,83%), Ponte Buggianese (2.171 arrivi, pari a -10,33%, e 6.889 presenze, pari a +3,98%) e Massa e Cozzile (868 arrivi, pari a -2,36%, e 5.670 presenze, pari a +56,84%), mentre il comune di Uzzano aumenta gli arrivi (160; +5,26%) ma diminuisce le presenze (572; -19,09%).

I valori più alti dei giorni di permanenza media nell'area appartengono ai comuni di Massa e Cozzile (6,5 giorni), Lamporecchio (6,1), Larciano (4,8) e Buggiano (4,6), mentre i più bassi si verificano a Chiesina Uzzanese (1,4), Montecatini, Pescia e Pieve a Nievole (2,9), con Monsummano (3,9) e Uzzano (3,6) ancora al di sopra della media provinciale.

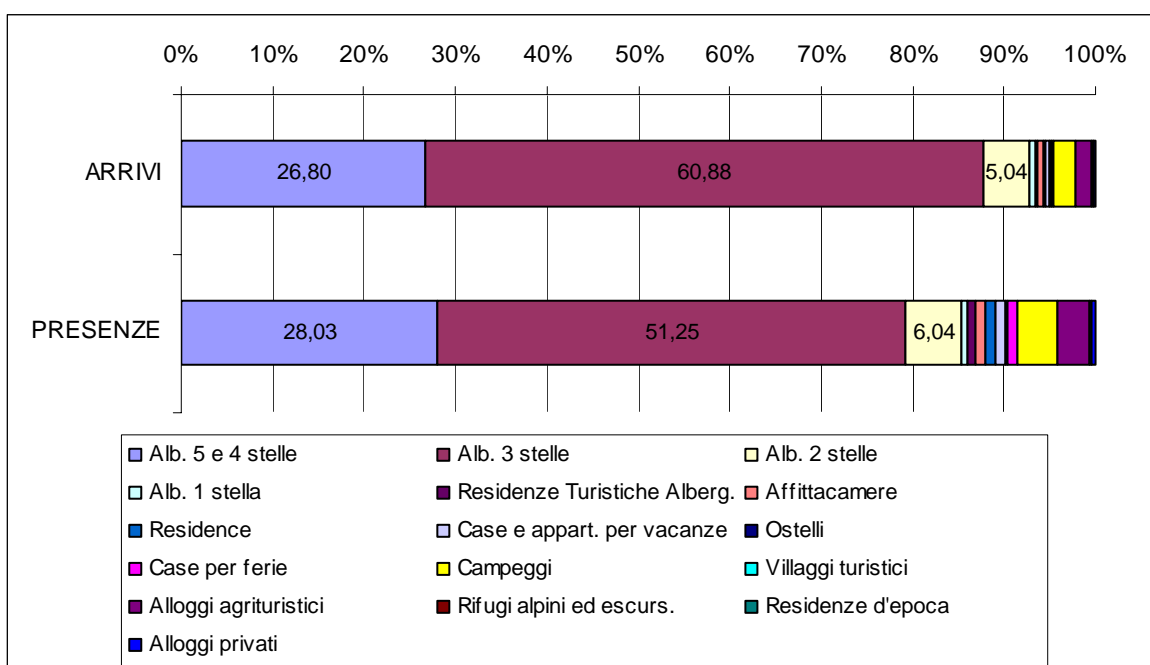
Nell'A.P.T. "Abetone-Pistoia-Montagna P.se" è da segnalare il proseguimento del trend di crescita del comune di Pistoia, che ha avuto 52.329 arrivi, pari a +27,92% sul 2006, e 179.892 presenze, pari a +38,05%, per la maggior parte provenienti dall'Italia (30.358 arrivi, pari a +14,40%, e 100.165 presenze, pari a +32,83%) ma in buona parte ed in forte aumento anche dall'estero (21.971 arrivi, pari a +52,88%, e 79.727 presenze, pari a +45,22%). Il comune di Abetone invece diminuisce sia gli arrivi (23.815, pari a -9,85%) che le presenze (86.248, pari a -17,26%) a causa delle scarse precipitazioni nevose dell'inverno e di una non fortunata stagione estiva, mentre Cutigliano diminuisce gli arrivi (14.041, pari a -2,55%) ma aumenta le presenze (52.255, pari a +2,59%). Buono è l'andamento dei comuni di San Marcello (8.678 arrivi, pari a +11,59%, e 44.909 presenze, pari a +20,01%), Quarrata (3.379, pari a +3,56%, e 14.506 presenze, pari a +51,64%), Marliana (1.196 arrivi, pari a +2,84%, e 5.897 presenze, pari a +56,84%) e Montale (1.796 arrivi, pari a +10,93%, e 5.293 presenze, pari a +22,04%). Il comune di Sambuca diminuisce gli arrivi (1.037, pari a -9,51%) ma aumenta lievemente le presenze (2.149, pari a +1,42%), mentre il comune di Agliana aumenta gli arrivi (3.971, pari a +9,30%) ma diminuisce le presenze (8.012, pari a -6,40%). Piteglio aumenta le basse quote di arrivi (671, pari a +73,83%) con presenze praticamente stabili (3.653, -0,30%) e Serravalle diminuisce sia arrivi (22.761; -3,53%) che presenze (46.076; -5,65%).

In quest'area i clienti utilizzano le strutture ricettive mediamente più a lungo (3,4 giorni) che nella Valdinievole (3 giorni come la media provinciale), con valori di permanenza media maggiori nei comuni di Piteglio (5,4 giorni), San Marcello (5,2) e Marliana (4,9) e minori nei comuni di Serravalle ed Agliana (2), Sambuca (2,1) e Montale (2,9).

Analizzando il movimento per tipologia delle strutture ricettive, nel settore alberghiero anche nel 2007 è confermata la tendenza all'aumento delle categorie superiori ed alla diminuzione di quelle inferiori, causata in parte dal decremento avvenuto negli ultimi anni del numero di strutture ricettive di categoria più bassa a vantaggio delle categorie più alte, in particolare della 4 stelle. Nel 2007 il numero dei posti letto di tale categoria è aumentato di 222 unità mentre quello delle categorie inferiori è diminuito di ben 252 unità, tra cui anche 36 posti letto negli alberghi a 3 stelle.

Infatti, gli alberghi a 4 e 5 stelle, che rappresentano il 28,03% delle presenze totali, hanno avuto 250.249 arrivi, pari a +15,45%, e 787.842 presenze, pari a +16,90% e quelli a 3 stelle, che rappresentano ancora la maggioranza delle presenze (51,25%), 568.388 arrivi, pari a +4,64%, e 1.440.225, pari a +6,45%. Gli alberghi a due stelle, che rappresentano il 6,04% del totale delle presenze, sono, come nel 2006, in forte diminuzione (47.069 arrivi, pari a -11,47%, e 169.828 presenze, pari a -16,04%); quelli ad una stella, che rappresentano appena lo 0,71% delle presenze, aumentano gli arrivi (6.062; +12,76%) ma diminuiscono le presenze (19.996; -18,62%). Le residenze turistico alberghiere, la cui offerta ricettiva rimane invariata, presentano un movimento molto positivo (1.607 arrivi, pari a +11,75%, e 22.187 presenze, pari a +9,32%), coprendo però solo lo 0,79% delle presenze totali.

Grafico 3 – Composizione % di arrivi e presenze nelle strutture ricettive della provincia.
Anno 2007.



Per l'extralberghiero aumentano i campeggi (21.318 arrivi, pari a +5,29%, e 126.251 presenze, pari a +6,31%), gli agriturismi (16.906 arrivi, pari a +12,84%, e 95.087 presenze, pari a +26,60%), gli affittacamere (6.514 arrivi, pari a +4,39%, e 34.274 presenze, pari a +26,30%), le case per ferie (3.523 arrivi, pari a +30,92%, e 33.280 presenze, pari a +157,45%), le case e appartamenti per vacanze (3.450 arrivi, pari a +84,49%, e 30.860 presenze, pari a +82,81%), i residence (2.741 arrivi, +23,41%, e 26.739 presenze, +75,90%), gli alloggi privati (2.973 arrivi, +15,05%, e 14.970 presenze, +16,73%) e, con valori assoluti molto più bassi, le residenze d'epoca (+77,95% e +178,19%). In diminuzione i modesti arrivi nei rifugi alpini ed escursionistici (-12%), pur con un aumento delle presenze (+53,94%), e le quote degli ostelli (-4,40% arrivi e -20,84 presenze). E' da evidenziare che le strutture complementari hanno coperto nel 2007 il

29,11% del totale delle presenze, con valori più alti per campeggi (4,49%) ed agriturismi (3,38%).

Nell'A.P.T. "Montecatini T.-Valdinievole" il trend del 2007 è analogo a quello dell'anno precedente: aumentano gli arrivi e presenze nel settore alberghiero (+6,61% e +8,63%) ma ancora di più in quello extralberghiero (+10,88% e +18,83%), con incrementi negli alberghi a 5 e 4 stelle (+11,24% e +13,55%), in quelli a tre stelle (+6% e +9,12%), nelle residenze turistico-alberghiere (+23,67% e +19,79%), negli agriturismi (+21,91% e +43,10%), negli affittacamere (+7,57% e +7,76%), nelle case e appartamenti per vacanze (+33,84% e +44,66%), negli alloggi privati (+6,09% e +22,68%), nei campeggi (+3,56 e +5,09%), nei residence (+125,95% e +161,45%) e nelle residenze d'epoca (+77,95% e +178,19%). Negli alberghi ad una stella aumentano gli arrivi (+13,41%) e diminuiscono le presenze (-23,06%) mentre diminuzioni si registrano per gli alberghi a due stelle (-11,25% e -14,23%) e per i rifugi alpini ed escursionistici (-77,70% e -84,50%).

Nel comune di Montecatini l'andamento è molto simile a quello dell'A.P.T. di appartenenza, con la differenza che nel settore extralberghiero sono presenti meno tipi di strutture: affittacamere (+3,13% arrivi e +6,26% presenze), campeggi (+9,04% e +17,31%), agriturismi (+332,69% e +370,30%) e alloggi privati (+7,53% e -2,66%).

Nell'A.P.T. "Abetone-Pistoia-Montagna P.se" la situazione muta decisamente: nel settore alberghiero gli arrivi aumentano del 5,84% ma le presenze diminuiscono dell'1,70%, con forti incrementi negli alberghi a 4 stelle (+106,02% arrivi e +71,48% presenze) e valori negativi in tutte le altre categorie ad eccezione dei soli arrivi negli alberghi ad una stella (+12,49%) e nelle residenze turistico-alberghiere (+4,11%). Nel settore extralberghiero aumentano gli arrivi (+14,15%) e ancora di più le presenze (+45,72%), con forti incrementi in tutte le strutture ricettive ad esclusione degli ostelli (-4,40% arrivi e -20,84% presenze) e dei soli arrivi degli affittacamere (-0,62%). In questa A.P.T. è da sottolineare che, al contrario dell'anno precedente, nel 2007 sono ripresi in modo netto la diminuzione della percentuale delle presenze nel settore alberghiero (da 72,84% a 64,40%) e l'aumento di quella dell'extralberghiero (da 27,16% a 35,60%).

Il movimento estero è suddiviso principalmente tra le seguenti provenienze (Grafici 4 e 5): in testa ancora la Germania, con 52.304 arrivi (+7,52%), 231.382 presenze (+8,75%) e 4,4 giorni di permanenza media, seguita dagli Stati Uniti, con 68.631 arrivi, pari a +11,61%, 203.954 presenze, pari a +11,46%, e 3 giorni di permanenza media, dai Paesi Bassi, con 30.728 arrivi, pari a +28,56%, 165.758 presenze, pari a +25,10%, e 5,4 giorni di permanenza media e dalla Francia, con 48.678 arrivi (-0,95%), 127.992 presenze (-4,03%) e 2,6 giorni di permanenza media. Il Regno Unito rimane stabile rispetto al 2006 con 28.134 arrivi (+0,69%), 109.771 presenze (-0,78%) e 3,9 giorni di permanenza media, mentre il Belgio si attesta ancora in sesta posizione con un andamento fortemente positivo (18.551 arrivi, pari a +13,62%, 91.406 presenze, pari a +24,46%, e 4,9 giorni di permanenza media). La Russia conferma l'andamento positivo con aumenti molto elevati (54.196 arrivi, pari a +27,37%, e 84.329 presenze, pari a +27,32%), pur con una permanenza media molto più bassa (1,6 giorni), così come la Spagna, con 38.582 arrivi, pari a +16,23%, 80.186 presenze, pari a +23,26%, e 2,1 giorni di permanenza media. La Danimarca prosegue l'ottimo andamento degli ultimi anni con 9.713 arrivi, pari a +10,90%, 49.412 presenze, pari a +15,25%, e 5,1 giorni di permanenza media, e la Cina recupera il trend negativo dell'anno precedente, con 41.690 arrivi (+22,84%), 45.577 presenze (+21,89%) e 1,1 giorno di permanenza media. Infine i rimanenti paesi europei aumentano le proprie presenze del 23,53% mentre i rimanenti paesi extraeuropei del 19,69%.

Grafico 4 – Composizione % delle presenze dei principali paesi esteri. Anno 2007.

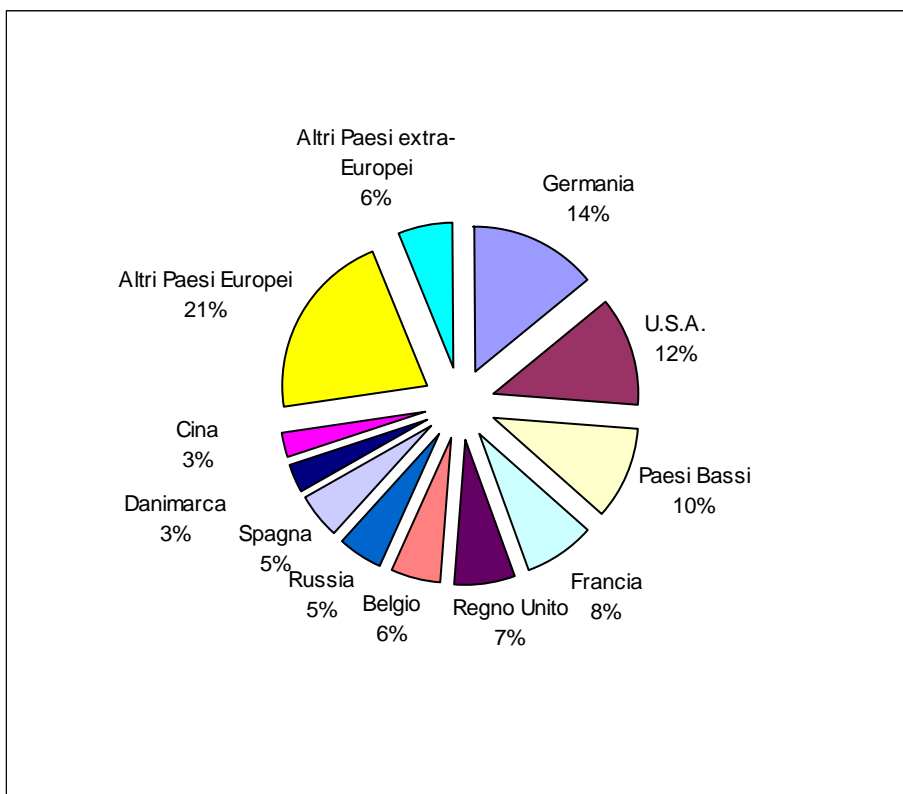
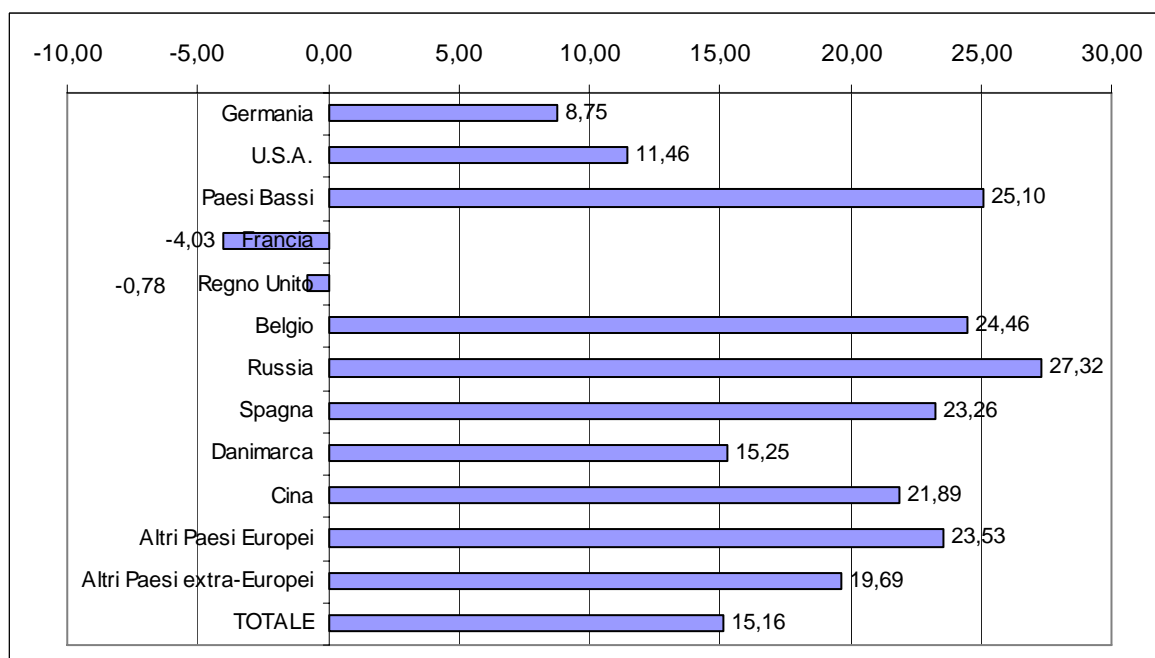


Grafico 5 – Variazioni % sull'anno precedente delle presenze dei principali paesi di provenienza. Anno 2007.



L'andamento descritto a livello provinciale è pressoché analogo a quello dell'A.P.T. "Montecatini T.- Valdinievole" mentre si mostra leggermente diverso nell'A.P.T. "Abetone-Pistoia-Montagna P.se", dove la provenienza più numerosa è rappresentata ancora dalla Germania, con 5.346 arrivi, pari a +47,88%, 20.928 presenze, pari a +70,01%, e 3,9 giorni di permanenza media, ma la seconda è l'Olanda, con 3.263 arrivi, pari a +16,33%, 18.173 presenze, pari a +12,68%, e con 5,6 giorni di permanenza media. Seguono la Francia, con 3.793 arrivi, pari a +13,09%, 12.801 presenze, pari a +11,63%, con 3,4 giorni di permanenza media; il Regno Unito, con 2.807 arrivi, pari a +23,06%, 11.406 presenze, pari a +0,18%, e 4,1 giorni di permanenza media; il Belgio, con 1.787 arrivi, pari a +36,10%, 10.402 presenze, pari a +103,20%, e 5,8 giorni di permanenza media e gli "Altri Paesi Europei"¹, con 2.813 arrivi, pari a +39,12%, 9.044 presenze, pari a +35,57%, e con 3,2 giorni di permanenza media. In questa A.P.T. gli Stati Uniti si trovano solo in settima posizione, con 2.812 arrivi, pari a +16,49%, 6.129 presenze, pari a -25,44%, e con 2,2 giorni di permanenza media, seguiti da Spagna (2.228 arrivi, pari a -11,38%; 5.999 presenze, pari a +14,09%; 2,7 giorni di permanenza), Polonia (1.117 arrivi, pari a +39,80%; 4.854 presenze, pari a +176,11%; 4,3 giorni di permanenza) e Danimarca (995 arrivi, pari a +40,74%; 4.696 presenze, pari a +64,08%; 4,7 giorni di permanenza media).

Scendendo al dettaglio comunale, ad Abetone la maggioranza delle presenze straniere, come nel 2006, è data dal Regno Unito (366 arrivi, pari a +3,39%; 1.280 presenze, pari a -5,33%; 3,5 giorni di permanenza media), seguito da "Altri Paesi Europei" (182 arrivi, pari a +56,90%; 809 presenze, pari a +37,12%; 4,4 giorni di permanenza media) e con l'Austria in terza posizione (140 arrivi, pari a +75%; 535 presenze; +154,76%; 3,8 giorni di permanenza media). A Cutigliano nel 2007 le presenze più numerose sono quelle olandesi (169 arrivi, pari a +50,89%, 838 presenze, pari a +93,53%, e 5 giorni di permanenza media), seguite da quelle di "Altri Paesi Europei" (150 arrivi, pari a -33,63%; 778 presenze, pari a +27,33%; 5,2 giorni di permanenza media) e da quelle tedesche, in netta diminuzione (200 arrivi, pari a -34,64%; 307 presenze, pari a -54,52%, e 1,5 giorni di permanenza media).

A Lamporecchio si conferma anche nel 2007 la notevole affluenza degli olandesi (5.935 arrivi, pari a +4,25%; 55.017 presenze, pari a +4,57%; 9,3 giorni di permanenza media), seguiti dai tedeschi (4.219 arrivi, pari a -0,59%; 23.686 presenze, pari a +17,04%, e 5,6 giorni di permanenza media), dai francesi (1.628 arrivi, pari a +24,46%; 7.309 presenze, pari a +39,22%; 4,5 giorni di permanenza media), dagli inglesi (897 arrivi, pari a +40,16%; 5.631 presenze, pari a +40,95%, e 6,3 giorni di permanenza media) e dai belgi (808 arrivi, pari a +23,55%; 5.481 presenze, pari a +48,34%, e 6,8 giorni di permanenza).

A Monsummano, come nel 2006, le prime due posizioni sono occupate dai tedeschi, in fortissimo aumento (1.110 arrivi, pari a +115,53%; 5.220 presenze, pari a +90,44%; 4,7 giorni di permanenza media) e dagli statunitensi (462 arrivi, pari a +25,20%; 2.813 presenze, +5,91%; 6,1 giorni di permanenza). Seguono i francesi (553 arrivi, pari a +127,57%; 2.338 presenze, pari a +98,64%; 4,2 giorni), gli olandesi (494 arrivi, pari a +33,51%; 2.338 presenze, pari a +34,18%; 4,7 giorni) e gli inglesi (523 arrivi, pari a +112,60%; 2.252 presenze, pari a +118,85%, e 4,3 giorni di permanenza), tutti in forte incremento.

¹ Estonia, Lettonia, Lituania, Romania, Bulgaria, Albania, Ucraina, Moldova, Bosnia, Iugoslavia, Macedonia, Bielorussia, Andorra, Cipro, Gibilterra, Santa Sede, Malta, San Marino, Isole Fær Øer.

A Montecatini è confermata la prevalenza degli Stati Uniti (58.942 arrivi, pari a +13,77%; 183.061 presenze, pari a +14,46%; 3,1 giorni di permanenza media), seguiti dai tedeschi (38.029 arrivi, pari a +6,17%; 162.050 presenze, pari a +2,86%; 4,3 giorni di permanenza media), dai francesi (40.823 arrivi, pari a -3,49%; 100.163 presenze, pari a -9,50%; 2,5 giorni di permanenza media) e da "Altri Paesi Europei" (42.068 arrivi, pari a +31,84%; 96.245 presenze, pari a +43,82%; 2,3 giorni di permanenza), che nel 2007 superano gli inglesi, in diminuzione (22.900 presenze, pari a -4,02%; 86.863 presenze, pari a -4,24%; 3,8 giorni di permanenza media). In sesta posizione troviamo i Paesi Bassi (19.923 arrivi, pari a +42,05%; 83.784 presenze, pari a +46,33%; 4,2 giorni di permanenza), seguiti da Russia (50.461 arrivi, pari a +28,33%; 75.581 presenze, pari a +26,66%; 1,5 giorni di permanenza media), Spagna (34.257 arrivi, pari a +20,64%; 67.195 presenze, pari a +22,75%; 2 giorni di permanenza), Belgio (14.599 arrivi, pari a +11,83%; 66.442 presenze, pari a +16,67%; 4,6 giorni di permanenza media) e Cina (39.347 arrivi, pari a +22,06%; 42.787 presenze, pari a +21,47%; 1,1 giorni di permanenza).

A Pescia i tedeschi, nonostante la netta diminuzione degli arrivi, occupano ancora la prima posizione nelle presenze (2.328 arrivi, pari a -20,49%; 12.161 presenze, pari a +0,12%; 5,2 giorni di permanenza media), e sono seguiti dagli U.S.A. (5.722 arrivi, pari a -5,03%; 9.881 presenze, pari a +0,84%; 1,7 giorni di permanenza media). Al terzo posto troviamo i Paesi Bassi (838 arrivi, pari a +12,63%; 5.251 presenze, pari a +54,81%; 6,3 giorni di permanenza), che superano la Russia, nel 2007 in diminuzione (2.106 arrivi, pari a -6,19%; 4.198 presenze, pari a -1,18%; 2 giorni di permanenza media).

Nel comune di Pieve a Nievole continua il trend fortemente positivo dei belgi (427 arrivi, pari a +35,56%; 3.054 presenze, pari a +58,48%; 7,2 giorni di permanenza media) che superano i tedeschi (424 arrivi, pari a -33,23%; 2.363 presenze, pari a -1,79%; 5,6 giorni di permanenza media) e gli inglesi (258 arrivi, pari a -1,53%; 1.011 presenze, -17,20%; 3,9 giorni di permanenza media), ambedue in diminuzione.

A Pistoia nel 2007 assistiamo ad un vero e proprio raddoppio degli arrivi (3.611; +101,62%) e delle presenze (12.976; +102,62%) dalla Germania (con una permanenza invariata di 3,6 giorni), che supera il pur ottimo andamento dell'Olanda (1.907 arrivi, pari a +35,73%; 11.112 presenze, pari a +19,10%; 5,8 giorni di permanenza media) e della Francia (2.631 arrivi, pari a +39,72%; 9.503 presenze, pari a +32,02%; 3,6 giorni di permanenza media). Anche i paesi delle successive sei posizioni hanno avuto forti incrementi (Belgio: 1.313 arrivi, pari a +57,81%; 8.981 presenze, pari a +154,35%; 6,8 giorni di permanenza; "Altri Paesi Europei": 1.395 arrivi, pari a +53,47%; 4.783 presenze, pari a +47,17%; 3,4 giorni di permanenza; Regno Unito: 1.393 arrivi, pari a +55,47%; 4.368 presenze, pari a +9,53%; 3,1 giorni di permanenza; Danimarca: 617 arrivi, pari a +48,32%; 2.906 presenze, pari a +51,67%; 4,7 giorni di permanenza; Spagna: 716 arrivi, pari a +48,24%; 2.899 presenze, pari a +139,19%; 4 giorni; Polonia: 260 arrivi, pari a +45,25%; 2.678 presenze, pari a +402,44%; 10,3 giorni), mentre gli Stati Uniti, pur aumentando gli arrivi (966; +8,17%), diminuiscono le proprie presenze (2.586; -42,81%) con una conseguente diminuzione della permanenza media (da 5,1 a 2,7). Da segnalare infine anche il forte incremento dei cinesi (1.513 arrivi, pari a +58,60%, e 1.704 presenze, pari a +75,49%), pur con una permanenza media ancora molto bassa (1,1 giorni).

Nel comune di San Marcello, dove il movimento estero complessivo è invece notevolmente diminuito (-8,93% arrivi e -14,37% presenze), gli inglesi incrementano gli arrivi (647; +5,03%) e decrementano le presenze (4.397; -8,28%), con una permanenza media in diminuzione di un giorno (6,8); gli olandesi diminuiscono sia arrivi (596; -29,13%)

che presenze (3.873; -24,25%) con una permanenza media in lieve aumento (6,5 giorni), mentre cresce notevolmente il movimento da "Altri Paesi Europei" (102 arrivi, pari a +61,90%; 467 presenze, pari a +49,68%; 4,6 giorni di permanenza media), e diminuisce quello dalla Germania (129 arrivi, pari a -19,38%; 449 presenze, pari a -28,50%; 3,5 giorni di permanenza media).

Infine nel comune di Serravalle gli spagnoli, nel 2006 in prima posizione, scendono al terzo posto (1.340 arrivi, pari a -29,58%; 2.711 presenze, pari a -27,53%; 2 giorni di permanenza) dopo i tedeschi, che per quanto riguarda le presenze recuperano parzialmente l'andamento negativo dell'anno precedente (731 arrivi, pari a -23,93%; 3.286 presenze, pari a +9,31%; 4,5 giorni di permanenza media), e gli americani, ancora in forte ascesa (1.659 arrivi, pari a +42,28%; 2.950 presenze, pari a +11,24%; 1,8 giorni di permanenza media).

L'indice di attrazione turistica (presenze turistiche/popolazione di origine*100), che permette – sia pur grossolanamente – di avere un'idea più precisa della conoscenza della nostra provincia e delle sue risorse turistiche nei diversi luoghi di provenienza, segnala, anche nel 2007, che i paesi europei hanno gli indici più elevati ed in aumento rispetto al 2006, con i Paesi Bassi in prima posizione (1,01%), seguiti dalla Danimarca (0,91%), dal Belgio (0,86%), dall'Irlanda (0,80%), dall'Austria (0,41%), dalla Svezia (0,30%), dalla Germania (0,28%), dalla Francia (0,20%), dal Regno Unito e dalla Spagna (0,18%) e dalla Polonia (0,09%). Seguono gli Stati Uniti (0,07), la Russia (0,06), la Turchia (0,03), il Giappone (0,02) e la Cina.

Per quanto riguarda le regioni di provenienza dei turisti italiani (Grafici 6 e 7), a livello provinciale la più consistente (20,60% delle presenze totali) risulta ancora la Toscana, con 89.472 arrivi, pari a -5,18%, 240.245 presenze, pari a +9,24%, e 2,7 giorni di permanenza media. La seconda regione in ordine di importanza rimane il Lazio (11,96%), con 41.990 arrivi, pari a -3,86%, 139.470 presenze, pari a -1,58%, e 3,3 giorni di permanenza media. In terza posizione ancora la Campania (10,39% sul totale), con 37.245 arrivi, pari a -6,68%, 121.151 presenze, pari a -4,79%, e 3,3 giorni di permanenza, seguita nel 2007 dalla Lombardia, che invece incrementa il proprio movimento (36.977 arrivi, pari a +5%; 98.935 presenze, pari a +6,81%; 2,7 giorni di permanenza media).

La Puglia scende in quinta posizione (7,90%), con 22.017 arrivi, pari a -4,90%, 92.137 presenze, pari a -3,07%, e 4,2 giorni di permanenza media; la Sicilia (6,38%) aumenta gli arrivi (19.596; +4,28%) con presenze stabili (74.449; -0,04%) e 3,8 giorni di permanenza media; il Veneto (5,59%) incrementa sia gli arrivi (18.486; +1,89%) che le presenze (65.200; +14,90%), con 3,5 giorni di permanenza media; analogo andamento per l'Emilia Romagna (4,92%), con 18.559 arrivi, pari a +8,67%, 57.343 presenze, pari a +13,73%, e 3,1 giorni di permanenza media, il Piemonte (4,26%), con 17.041 arrivi, pari a +5,71%, 49.706 presenze, pari a +13,71%, e 2,9 giorni di permanenza media, e la Calabria (3,79%), con 11.918 arrivi, pari a +12,75%, 44.168 presenze, pari a +16,09%, e 3,7 giorni di permanenza media.

La Liguria (3,19%), che nel 2006 aveva avuto gli incrementi maggiori, diminuisce sia gli arrivi (10.981; -3,94%) che le presenze (37.169; -3,25%), con una permanenza media invariata (3,4 giorni), mentre la Sardegna (2,47%) aumenta fortemente sia gli arrivi (6.693; +14,39%) che le presenze (28.804; +27,67%) con una permanenza media superiore (4,3 giorni). Le Marche (2,24%) diminuiscono gli arrivi (8.344; -6,34%) ma aumentano le

presenze (26.095; +1,74%), con una permanenza media leggermente superiore (3,1 giorni); l'Abruzzo (1,96%) è in aumento, con 6.971 arrivi, pari a +11,50%, 22.831 presenze, pari a +2,27%, e 3,3 giorni di permanenza media; dal Friuli Venezia Giulia (1,37%) si hanno 4.645 arrivi (-0,39%) e 15.981 presenze (-8,10%), con 3,4 giorni di permanenza; dall'Umbria (1,20%) 4.934 arrivi (-19,35%) e 13.942 presenze (-18,98%), con 2,8 giorni di permanenza; dalla Basilicata (0,89%) 2.941 arrivi (-21,17%) e 10.438 presenze (-34,16%), con 3,5 giorni di permanenza; dalla provincia autonoma di Trento (0,70%) 2.377 arrivi (+1,54%) e 8.176 presenze (-6,17%), con 3,4 giorni di permanenza; dal Molise (0,46%) 1.819 arrivi (-20,11%) e 5.341 presenze (-25,23%), con 2,9 giorni di permanenza; dalla provincia di Bolzano (0,18%) 829 arrivi (-27,72%) e 2.068 presenze (-37,05%), con 2,5 giorni di permanenza media e dalla Valle d'Aosta (0,15%) 748 arrivi (+50,50%) e 1.801 presenze (+44,54%), con 2,4 giorni di permanenza media.

Grafico 6 – Composizione % delle presenze per regioni di provenienza. Anno 2007.

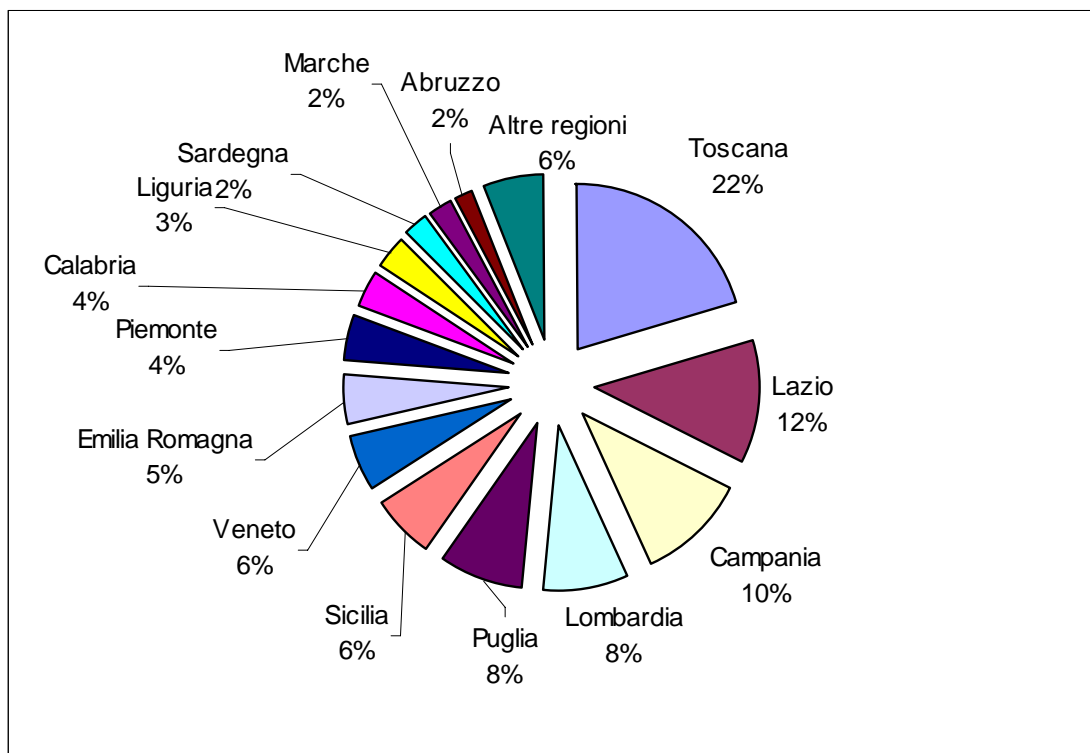
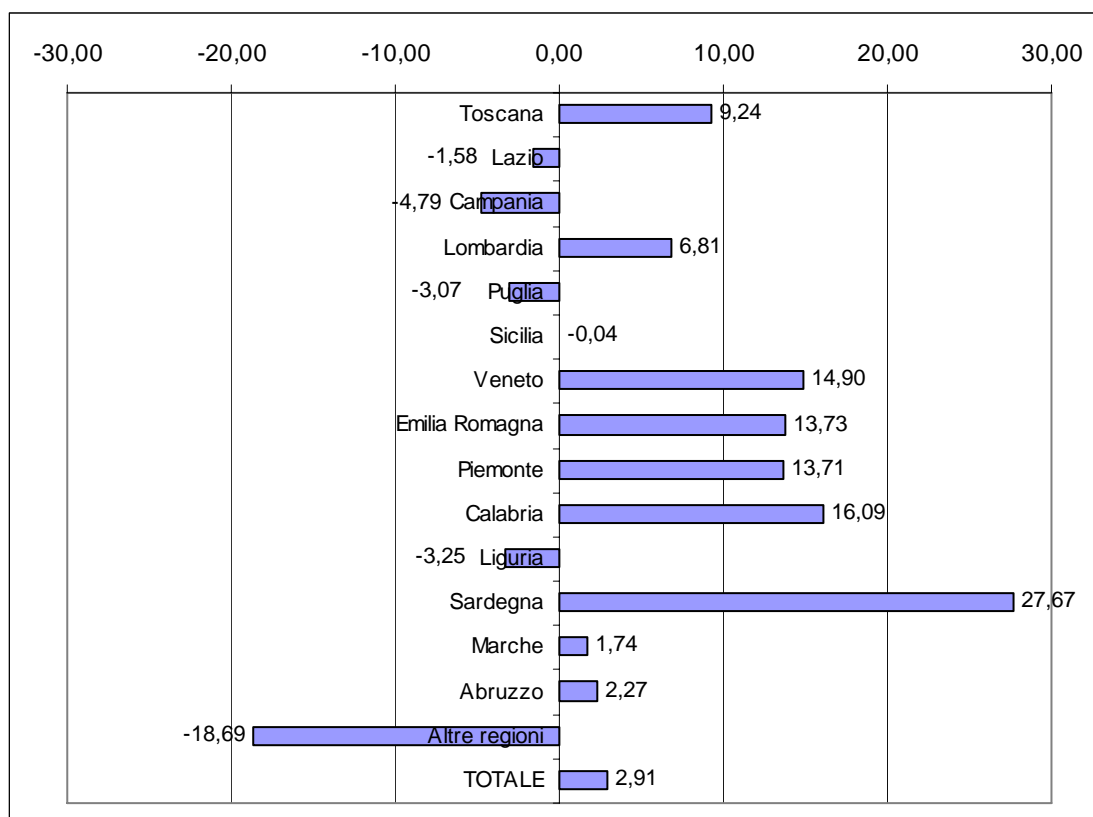


Grafico 7 – Variazioni % sull'anno precedente delle presenze delle regioni italiane.
Anno 2007.



Nell'A.P.T. "Montecatini T.-Valdinievole", nonostante che il proprio movimento sia in diminuzione, la quota più rilevante è fornita ancora dalla Campania (11,87% del totale delle presenze), con 31.499 arrivi, pari a -9,06%, 101.025 presenze, pari a -8,23%, e 3,2 giorni di permanenza media, seguita dal Lazio (11,84%), con 31.581 arrivi (-5,66%), 100.784 presenze (+0,27%) e 3,2 giorni di permanenza media. In terza posizione troviamo di nuovo la Toscana (11,26%), con 50.984 arrivi, pari a -6,69%, 95.859 presenze, pari a +7,41%, e 1,9 giorni di permanenza media, seguita dalla Puglia (9,64%), con 19.586 arrivi (-4,18%), 82.030 presenze (+0,26%) e 4,2 giorni di permanenza, dalla Lombardia (8,93%), con 27.393 arrivi (+3,74%), 76.032 presenze (+7,83%) e 2,8 giorni di permanenza, e dalla Sicilia (8,10%), con 17.991 arrivi (+4,17%), 68.904 presenze (-1,07%) e 3,8 giorni di permanenza.

Dal Veneto (6,49%) si registrano 14.445 arrivi (+1,78%), 55.205 presenze (+16,30%) e 3,8 giorni di permanenza media; dalla Calabria (4,88%) 10.996 arrivi (+13,81%), 41.507 presenze (+18,52%) e 3,8 giorni di permanenza; dal Piemonte (4,47%) 12.638 arrivi (+3,11%), 38.067 presenze (+10,13%) e 3 giorni di permanenza; dall'Emilia Romagna (4,41%) 12.861 arrivi (+5,10%), 37.528 presenze (+0,20%) e 2,9 giorni di permanenza; dalla Liguria (3,50%) 8.377 arrivi (-5,56%), 29.760 presenze (-4,71%) e 3,6 giorni di permanenza media; dalla Sardegna (3,07%) 5.927 arrivi (+20%), 26.105 presenze (+38,61%) e 4,4 giorni di permanenza media; dalle Marche (2,64%) 6.885 arrivi (-5,94%),

22.445 presenze (+5,69%) e 3,3 giorni di permanenza e dall'Abruzzo (2,40%) 6.066 arrivi (+12,77%), 20.394 presenze (+3,32%) e 3,4 giorni di permanenza.

Seguono le più basse quote di Friuli Venezia Giulia (3.748 arrivi, pari a -3,25%, 14.238 presenze, pari a -5,97%, e 3,8 giorni di permanenza media), Basilicata (2.513 arrivi, pari a -26,39%, 9.161 presenze, pari a -37,66%, e 3,6 giorni di permanenza), Umbria (3.329 arrivi, pari a -16,19%, 9.096 presenze, pari a -13,42%, e 2,7 giorni di permanenza), Trento (1.884 arrivi, pari a +0,96%, 7.309 presenze, pari a -5,37%, e 3,9 giorni di permanenza), Molise (1583 arrivi, pari a -22,10%, 4.852 presenze, pari a -24,45%, e 3,1 giorni di permanenza), Bolzano (494 arrivi, pari a -44,68%, 1.395 presenze, pari a -49,95%, e 2,8 giorni di permanenza) e Valle d'Aosta (473 arrivi, pari a +27,84%, 964 presenze, pari a -5,40%, e 2 giorni di permanenza media).

Nel comune di Montecatini continua anche nel 2007, nonostante i rispettivi trend negativi, il prevalere delle regioni meridionali su quelle centro-settentrionali. Nelle prime quattro posizioni si trovano infatti la Campania (12,93% del totale delle presenze con 27.153 arrivi, pari a -11,04%, 89.107 presenze, pari a -7,92%, e 3,3 giorni di permanenza media), il Lazio (12,25%, con 25.711 arrivi, pari a -12,15%, 84.392 presenze, pari a -6,16%, e 3,3 giorni di permanenza), la Puglia (11,29%, con 18.034 arrivi, pari a -5,24%, 77.791 presenze, pari a +0,22%, e 4,3 giorni di permanenza) e la Sicilia (9,48%, con 16.878 arrivi, pari a +3,90%, 65.323 presenze, pari a -1,06%, e 3,9 giorni di permanenza). La Toscana (8,02% delle presenze) si colloca solo in quinta posizione, con 21.670 arrivi, pari a -0,65%, 55.235 presenze, pari a +17,03%, e 2,5 giorni di permanenza media, ed è seguita da Lombardia (7,85% del totale, con 19.389 arrivi, pari a +0,13%, 54.050 presenze, pari a -1,25%, e 2,8 giorni di permanenza media) e Veneto (6,61%, con 11.043 arrivi, pari a +3,75%, 45.533 presenze, pari a +15,23%, e 4,1 giorni di permanenza media).

Anche nell'A.P.T. "Abetone-Pistoia-Montagna Pistoiese" la Toscana, che in quest'area mantiene la sua posizione dominante con il 45,81% sul totale delle presenze, diminuisce i propri arrivi (38.488; -3,11%) ma aumenta le presenze (144.386; +10,50%), con una permanenza media di 3,8 giorni ed è seguita ancora dal Lazio (12,28% sul totale), che aumenta i propri arrivi (10.409; +2,03%) ma diminuisce le presenze (38.686; -6,07%) con una leggera contrazione della permanenza media (3,7 giorni). In terza posizione si conferma la Lombardia (7,27%), con 9.584 arrivi, pari a +8,79%, 22.903 presenze, pari a +3,54%, e 2,4 giorni di permanenza media, seguita dalla Campania (6,39%), con 5.746 arrivi, pari a +8,97%, 20.126 presenze, pari a +17,26%, e 3,5 giorni di permanenza; dall'Emilia Romagna (6,29%, con 5.698 arrivi, pari a +17,68%, 19.815 presenze, pari a +52,79%, e 3,5 giorni di permanenza media) e dal Piemonte (3,69%, con 4.403 arrivi pari a +13,95%, 11.639 presenze, pari a +27,26%, e 2,6 giorni di permanenza media), in notevole aumento; dalla Puglia (3,21%, con 2.431 arrivi, pari a -10,36%, 10.107 presenze, pari a -23,68%, e 4,2 giorni di permanenza), in notevole diminuzione, e dal Veneto (3,17%, con 4.041 arrivi, pari a +2,30%, 9.995 presenze, pari a +7,74%, e 2,5 giorni di permanenza media).

In aumento anche i movimenti di Liguria (2,35%, con 2.514 arrivi, pari a +1,86%, 7.409 presenze, pari a +3,09%, e 2,9 giorni di permanenza media) e Sicilia (1,76%, con 1.535 arrivi, pari a +5,64%, 5.545 presenze, pari a +14,71%, e 3,6 giorni di permanenza media), mentre l'Umbria (1,54%, con 1.605 arrivi, pari a -25,21%, 4.846 presenze, pari a -27,69%, e 3 giorni di permanenza media), le Marche (1,16%, con 1.459 arrivi, pari a -

8,18%, 3.650 presenze, pari a -17,27%, con 2,5 giorni di permanenza) e la Sardegna (0,86%, con 766 arrivi, pari a -16,01%, 2.699 presenze, pari a -27,58%, e 3,5 giorni di permanenza) sono in deciso decremento.

La Calabria aumenta i propri arrivi (922; +1,54%) ma diminuisce le presenze (2.661; -12,03%), con 2,9 giorni di permanenza media, così come l'Abruzzo (905 arrivi, pari a +3,67%, 2.437 presenze, pari a -5,76%, e 2,7 giorni di permanenza) e il Friuli Venezia Giulia (897 arrivi, pari a +13,69%, 1.743 presenze, pari a -22,43%, e 1,9 giorni di permanenza), mentre la Basilicata aumenta sia gli arrivi (428; +35,02%) che le presenze (1.277; +10,28%), con una permanenza media di 3 giorni. La provincia di Trento aumenta gli arrivi (493; +3,79%) ma non le presenze (867; -12,42%), con 1,8 giorni di permanenza; la Valle d'Aosta aumenta sia gli arrivi (275; +116,54%), sia le presenze (837; +268,72%), con un notevole aumento del periodo medio di permanenza (da 1,8 a 3 giorni); andamento positivo anche per la provincia di Bolzano (335 arrivi, pari a +31,89%, 673 presenze, pari a +35,14%), ma con una permanenza invariata di 2 giorni, mentre il Molise diminuisce sia gli arrivi (236; -3,67%) che le presenze (489; -32,18%), con una permanenza media di 2,1 giorni, trovandosi così in ultima posizione.

I turisti italiani nel comune di Pistoia sono, come abbiamo accennato, in notevole aumento (+14,40 arrivi e +32,83% presenze) e provengono in massima parte dalla Toscana (27% sul totale delle presenze, con 4.634 arrivi, pari a +38,70%, 27.043 presenze, pari a +134,71%, e 5,8 giorni di permanenza media), che nel 2007 ha avuto un ottimo andamento. Anche la Lombardia (11,08%) incrementa i propri arrivi (4.813; +4,56%) ma non le presenze (11.099; -11,28%), con una permanenza media in diminuzione (2,3 giorni). Molto buoni anche i trend dell'Emilia Romagna (10,93%), con 2.480 arrivi, pari a +26,79%, 10.951 presenze, pari a +115,36, ed una permanenza media in notevole aumento (4,4 giorni), della Campania (9,98%), con 2.984 arrivi, pari a +16,93%, 9.995 presenze, pari a +35,73%, e 3,3 giorni di permanenza media, del Lazio (9,35%), con 3.745 arrivi, pari a +8,99%, 9.368 presenze, pari a +9,66%, e 2,5 giorni di permanenza media, e del Piemonte (5,94%), con 2.218 arrivi, pari a +16,61%, 5.950 presenze, pari a +33,35%, e 2,7 giorni di permanenza.

Per quanto riguarda l'indice di "attrazione turistica", a livello provinciale la regione che ha presenze più numerose rispetto alla propria popolazione è ancora la Toscana (6,60%), seguita dal Lazio (2,54%), dalla Liguria (2,31%), dalla Puglia (2,26%), dalla Calabria (2,21%), dalla Campania (2,09%), dalla Basilicata (1,77%), dall'Abruzzo e dalla Sardegna (1,74%), dalle Marche (1,70%), dal Molise (1,67%), dalla provincia di Trento (1,61%), dall'Umbria (1,60%), dalla Sicilia (1,48%), dalla Valle d'Aosta (1,44%), dal Veneto (1,37%), dall'Emilia Romagna (1,36%), dal Friuli Venezia Giulia (1,32%), dal Piemonte (1,14%), dalla Lombardia (1,04%) e dalla provincia di Bolzano (0,42%).

UFFICIO STATISTICA